

## XI. DEMOGRAFIK HOLAT VA BANDLIK

### Navoiy viloyati va hududlarning tashkil topgan yillari hamda ularning markazlari

	<i>Tashkil topgan yil</i>	<i>Viloyat va tuman, shaharlar markazlari</i>	<i>Yer maydoni, ming. kv. km.</i>
<b>Navoiy viloyati</b>	<b>27.01.1992-y.</b>	<b>Navoiy sh.</b>	<b>111,1</b>
Navoiy sh.	1958-y.	Navoiy sh.	0,06
Zarafshon sh.	1972-y.	Zarafshon sh.	0,02
G'ozg'on sh.	03.05.2019-y.	G'ozg'on sh.	0,59
Karmana t.	09.09.1926-y.	Karmana sh-cha.	0,94
Konimex t.	29.12.1965-y.	Konimex sh-cha.	9,25
Qiziltepa t.	07.12.1970-y.	Qiziltepa sh.	2,19
Navbahor t.	12.03.1980-y.	Beshrabet sh-cha.	1,57
Nurota t.	29.09.1926-y.	Nurota sh.	5,94
Tomdi t.	03.07.1927-y.	Tomdibuloq sh-cha.	42,49
Uchquduq t.	25.03.1982-y.	Uchquduq sh.	46,63
Xatirchi t.	03.12.1964-y.	Yangirabet sh.	1,42

Dastlabki ma'lumotlarga ko'ra, 2024- yil 1- aprel holatiga viloyatda doimiy aholi soni 1 079 927 kishini tashkil etdi va yil boshidan 4 659 kishiga yoki 0,4 foizga ko'paydi.

**Doimiy aholi soni<sup>1)</sup>**  
(2024- yil 1- aprel holatiga, kishida)

	<i>Jami aholi</i>	<i>shu jumladan:</i>		<i>1 kv. km ga to‘g‘ri keladiganlar soni</i>
		<i>shahar aholisi</i>	<i>qishloq aholisi</i>	
<b>Jami</b>	<b>1 079 927</b>	<b>531 111</b>	<b>548 816</b>	<b>9,7</b>
Navoiy sh.	162 848	162 848	-	2 714.1
Zarafshon sh.	88 884	88 884	-	4 444.2
G‘ozg‘on sh.	9 272	9 272	-	15,7
Karmana t.	139 380	45 558	93 822	148,3
Konimex t.	37 376	17 070	20 306	4,0
Qiziltepa t.	162 364	50 516	111 848	74.1
Navbahor t.	121 213	17 400	103 813	77,2
Nurota t.	89 816	51 121	38 695	15,1
Tomdi t.	15 512	5 147	10 365	0,4
Uchquduq t.	39 449	34 569	4 880	0,8
Xatirchi t.	213 813	48 726	165 087	150,6

Doimiy aholi soni  
(2024-yil 1-aprel holatiga)

**Jami aholi soni 1 079 927 kishi**

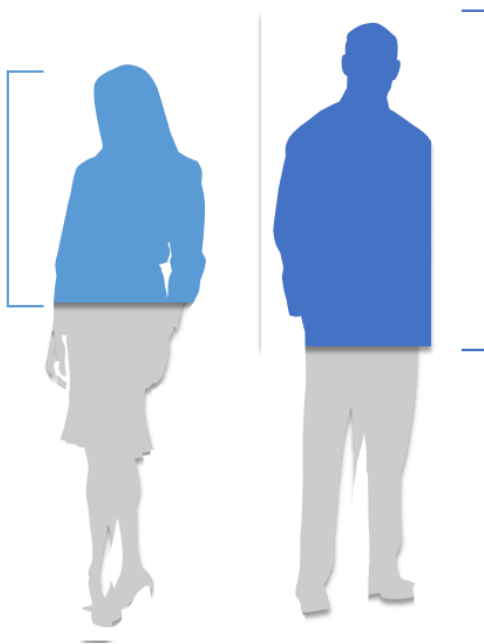


**Ayollar**



49,3%

**532 791 kishi**



50,7%

**Erkaklar**



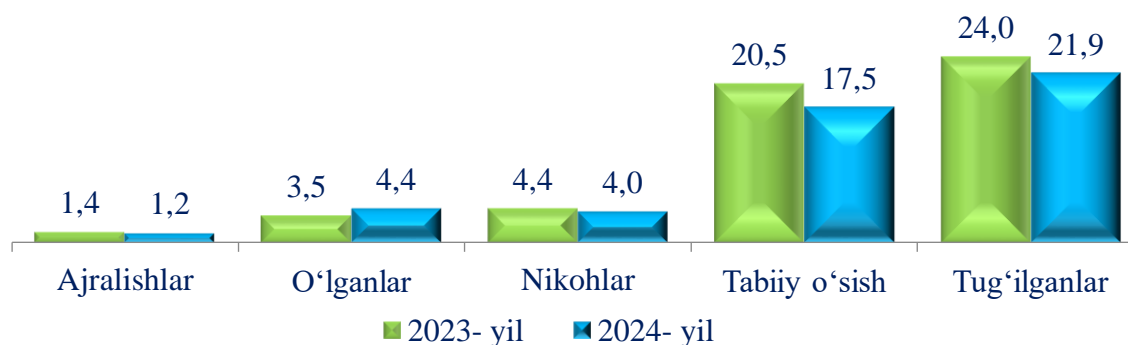
**547 136 kishi**

**Aholining tabiiy harakati**  
2024- yil yanvar- mart

	kishi			har 1000 aholiga nisbatan (promille)	
	2023-y.	2024-y. <sup>1)</sup>	o'sish, kamayish	2023-y.	2024-y. <sup>1)</sup>
Tug'ilganlar	6 254	5 871	-383	24,0	21,9
O'lganlar	917	1 180	263	3,5	4,4
Tabiiy o'sish	5 337	4 691	-646	20,5	17,5
Nikohlar	1 143	1 064	-79	4,4	4,0
Ajralishlar	370	310	-60	1,4	1,2

<sup>1)</sup> dastlabki ma'lumot

## Har 1 000 aholiga nisbatan tabiiy harakati (promille)



**Tug'ilish darajasi.** 2024- yilning yanvar- mart oylarida tug'ilganlar soni 5 871 kishini tashkil qildi va 2023-yilning yanvar-mart oylariga (6 254 kishi) nisbatan 383 taga kamaygan. Tug'ilish koeffitsiyenti mos ravishda 21,9 promilleni tashkil qildi va 2023-yilning yanvar-mart oylariga (24,0 promille) nisbatan kamaydi.

Tug'ilish koeffitsiyenti viloyatning G'ozg'on shahrida (23,6 dan 14,3 promillega), Nurota tumanida (27,0 dan 23,4 promillega), Konimex tumanida (23,6 dan 17,6 promillega), Zarafshon shahrida (24,7 dan 22,4 promillega), Navbahor tumanida (22,5 dan 20,3 promillega), Qiziltepa tumanida (21,7 dan 20,6 promillega), Karmana tumanida (26,3 dan 22,6 promillega), Tomdi tumanida (17,4 dan 13,2 promillega) va Uchquduq tumanida (24,8 dan 19,8 promillega), Xatirchi tumanida (22,7 dan 21,2 promillega) kamayish kuzatilib, Navoiy shahrida (25,5 dan 26,5 promillega) oshishi kuzatildi.

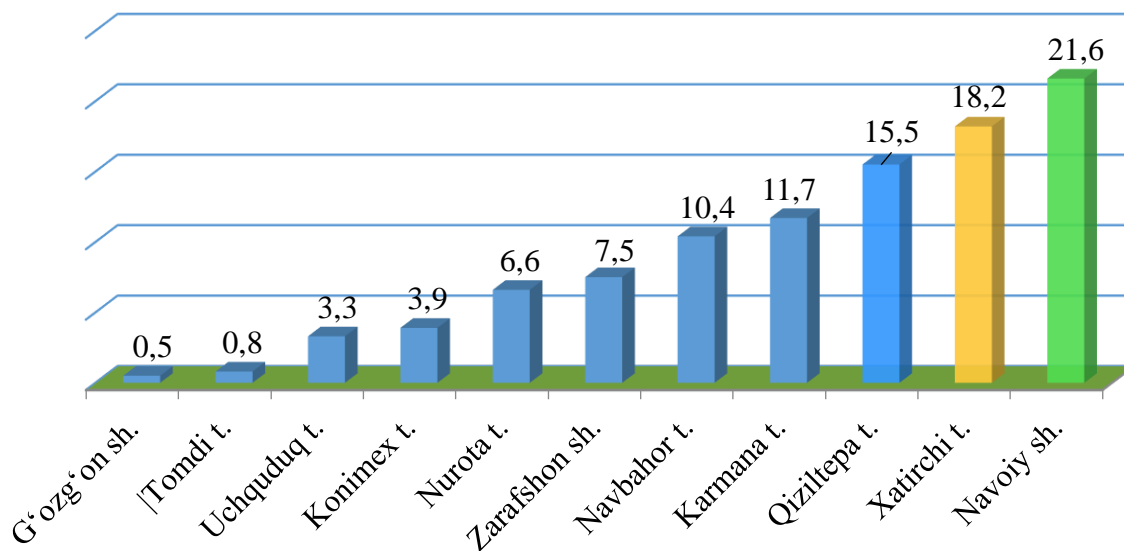
**O'lim darajasi.** 2024- yilning yanvar- mart oylarida o'lganlar soni 1 180 kishini tashkil qildi va 2023-yilning shu davriga (917 kishi) nisbatan 263 taga ko'paydi. O'lim koeffitsiyenti mos ravishda 4,4 promilleni tashkil qildi (2023- yil yanvar- mart oylarida 3,5 promillega) nisbatan 0,9 promillega o'zgarganini ko'rsatmoqda.

O'lganlar soni G'ozg'on shahrida (4,0 dan 4,8 promillega), Uchquduq tumanida (2,8 dan 3,7 promillega), Konimex tumanida (4,7 dan 7,3 promillega), Xatirchi tumanida (3,3 dan 4,5 promillega), Navbahor tumanida (3,2 dan 4,3 promillega), Navoiy shahrida (4,7 dan 5,1 promillega) va Tomdi tumanida (2,8 dan 4,1 promillega), Qiziltepa tumanida (2,7 dan 4,0 promillega), Zarafshon shahrida (2,2 dan 3,2 promillega) va Karmana tumanida (4,0 dan 4,4 promillega) oshgan bo'lsa, Nurota tumanida (4,2 dan 4,2 promillega) o'zgarishsiz qolganini kuzatishimiz mumkin.

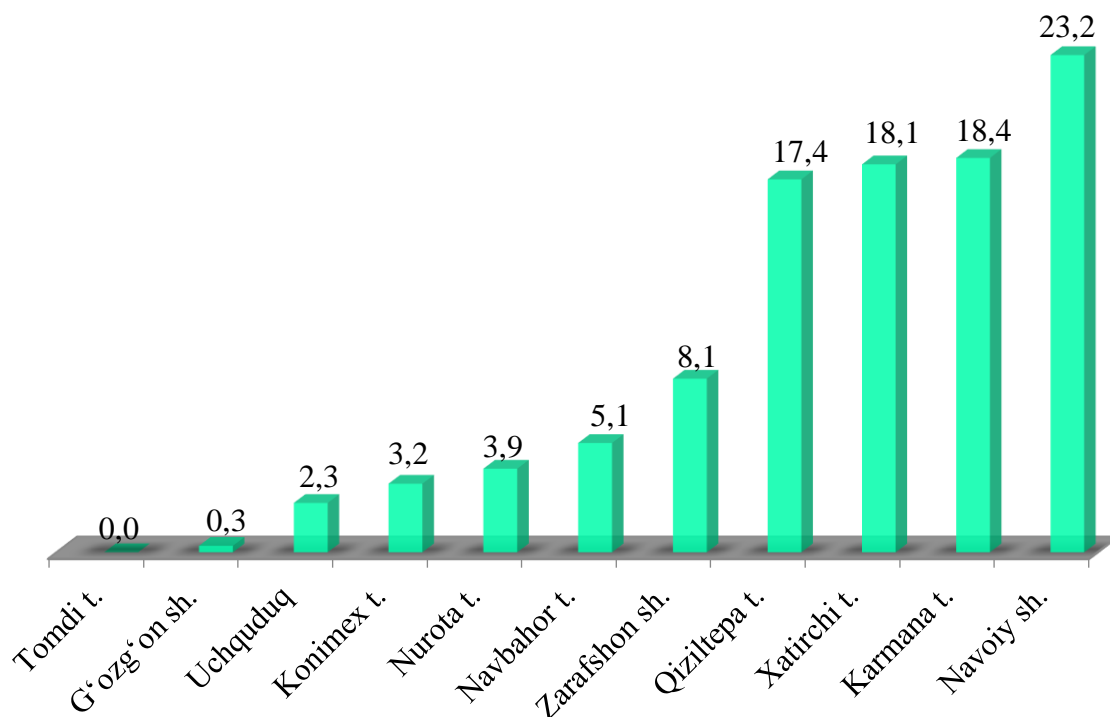
**Tuzilgan nikohlar va nikohdan ajralishlar soni**  
(Yanvar- mart oylarida, birlik)

	<i>Tuzilgan nikohlar</i>		<i>Nikohdan ajralishlar</i>	
	<i>2023</i>	<i>2024</i>	<i>2023</i>	<i>2024</i>
<b>Jami</b>	<b>1143</b>	<b>1 064</b>	<b>370</b>	<b>310</b>
Navoiy sh.	208	230	92	72
Zarafshon sh.	71	80	27	25
G‘ozg‘on sh.	10	5	0	1
Karmana t.	167	124	62	57
Konimex t.	45	41	13	10
Qiziltepa t.	187	165	34	54
Navbahor t.	100	111	36	16
Nurota t.	64	70	16	12
Tomdi t.	13	9	0	0
Uchquduq t.	37	35	19	7
Xatirchi t.	241	194	71	56

**Viloyat bo‘yicha tuzilgan nikohlarda hududlarning ulushi, % da**



## Viloyat bo'yicha nikohdan ajralishlarda hududlarning ulushi, % da



**Nikohlar va ajralishlar.** 2024- yilning yanvar- mart oylarida FHDYo organlarida 1 064 ta nikohlar va 310 ta ajralishlar ro'yxatga olindi. Har ming aholiga nisbatan 4,0 promille nikoh (2023-yil yanvar-mart oylarida 4,4 promille) va 1,2 promille ajralishlar (2023-yil yanvar-mart oylarida 1,4 promille) ga to'g'ri keldi.

Tuzilgan nikohlar viloyatning Navoiy shahrida (5,4 dan 5,7 promillega), Zarafshon shahrida (3,3 dan 3,6 promillega), Navbahor tumanida (3,4 dan 3,7 promillega), va Nurota tumanida (2,9 dan 3,1 promillega) oshgani kuzatildi.

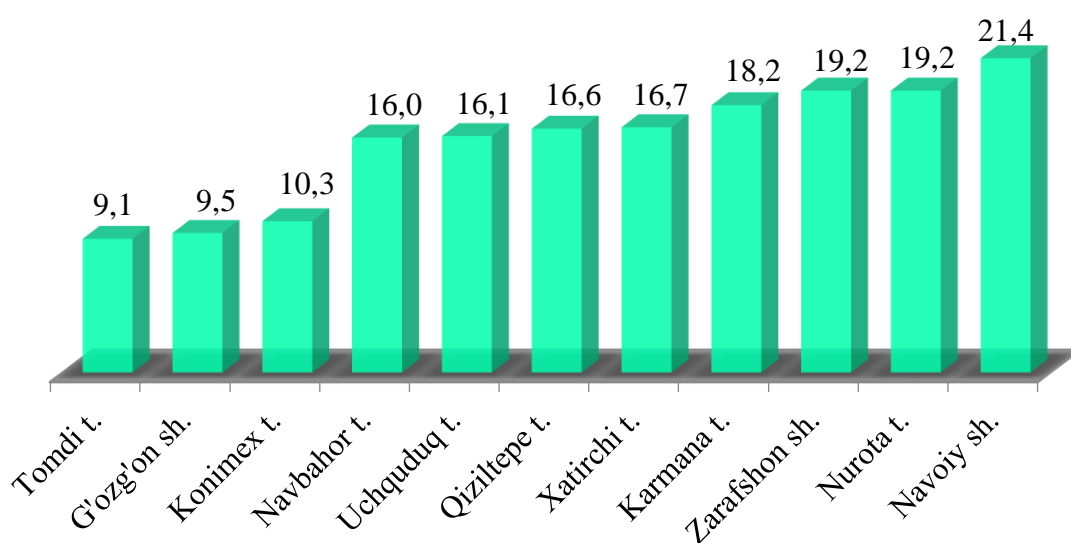
Nikohdan ajralganlar viloyatning Qiziltepa tumanida (0,9 dan 1,3 promillega) va G'ozg'on shahrida (0 dan 0,4 promillega) oshgani kuzatildi.

**Aholining tabiiy harakati koeffitsiyentlari**  
(Yanvar- mart oylarida 1 000 aholi soniga nisbatan)

promille

	Tugʻilganlar		Oʻlganlar		Aholining tabiiy oʻsishi	
	2023-y.	2024-y. <sup>1)</sup>	2023-y.	2024-y. <sup>1)</sup>	2023-y.	2024-y. <sup>1)</sup>
<b>Jami</b>	<b>24,0</b>	<b>21,9</b>	<b>3,5</b>	<b>4,4</b>	<b>20,5</b>	<b>17,5</b>
Navoiy sh.	25,5	26,5	4,7	5,1	20,8	21,4
Zarafshon sh.	24,7	22,4	2,2	3,2	22,5	19,2
Gʻozgʻon sh.	23,6	14,3	4,0	4,8	19,6	9,5
Karmana t.	26,3	22,6	4,0	4,4	22,3	18,2
Konimex t.	23,6	17,6	4,7	7,3	18,9	10,3
Qiziltepa t.	21,7	20,6	2,7	4,0	19,0	16,6
Navbahor t.	22,5	20,3	3,2	4,3	19,3	16,0
Nurota t.	27,0	23,4	4,2	4,2	22,8	19,2
Tomdi t.	17,4	13,2	2,8	4,1	14,6	9,1
Uchquduq t.	24,8	19,8	2,8	3,7	22,0	16,1
Xatirchi t.	22,7	21,2	3,3	4,5	19,4	16,7

**Viloyat boʻyicha aholining tabiiy oʻsish koeffitsiyenti, promille**



<sup>1)</sup> dastlabki maʼlumot

**Tabiiy o‘shish.** 2024- yilning yanvar- mart oylarida aholining tabiiy o‘shish koeffitsiyenti mos ravishda 17,5 promilleni tashkil qildi va 2023-yil yanvar-mart oylariga (20,5 promille) nisbatan 3,0 promillega kamayganini ko‘rsatmoqda.

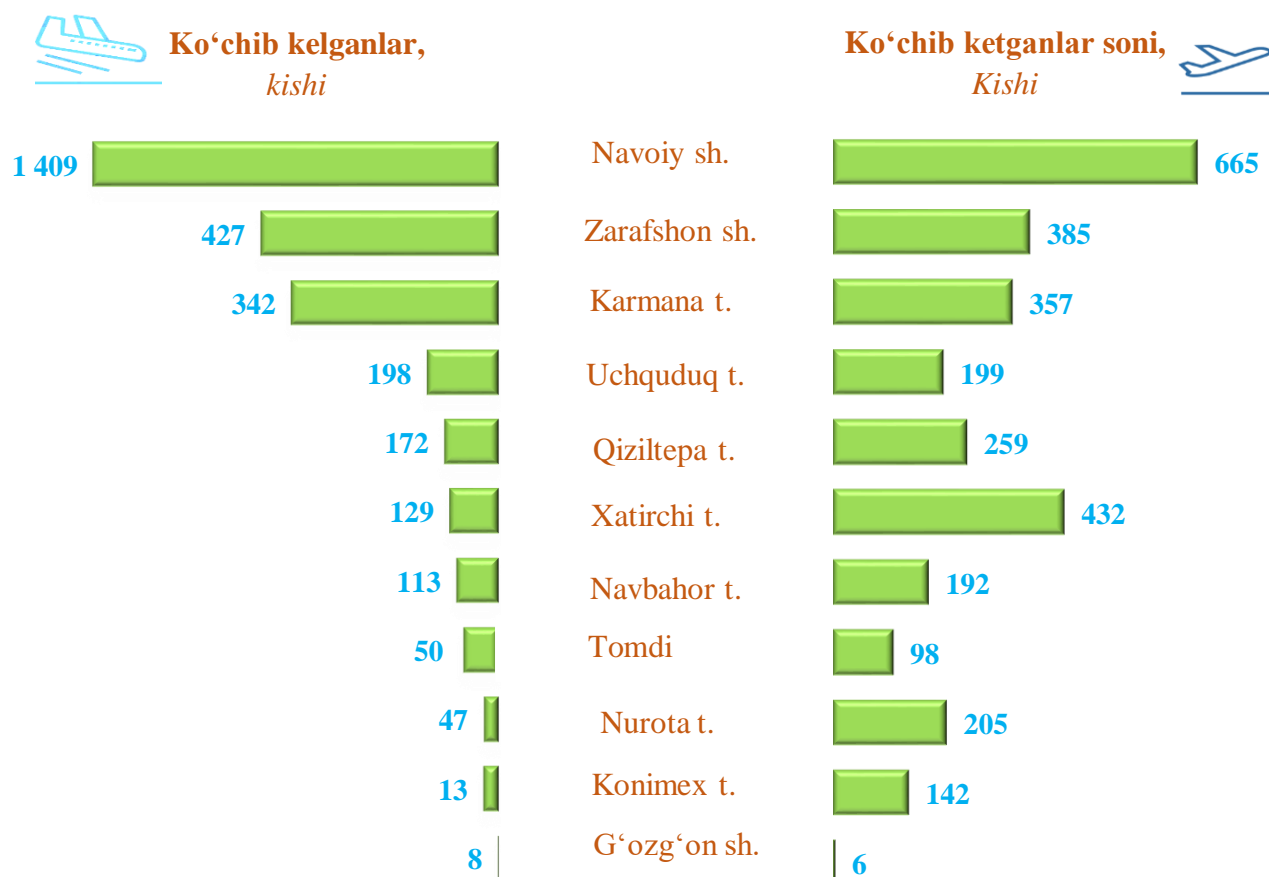
Tabiiy o‘shish koeffitsiyenti Navoiy shahrida (20,8 dan 21,4 promillega) oshgan bo‘lib, Zarafshon shahrida (22,5 dan 19,2 promillega), G‘ozg‘on shahrida (19,6 dan 9,5 promillega), Karmana tumanida (22,3 dan 18,2 promillega) va Konimex tumanida (18,9 dan 10,3 promillega), Qiziltepa tumanida (19,0 dan 16,6 promillega), Navbahor tumanida (19,3 dan 16,0 promillega), Nurota tumanida (22,8 dan 19,2 promillega), Tomdi tumanida (14,6 dan 9,1 promillega), Uchquduq tumanida (22,0 dan 16,1 promillega) va Xatirchi tumanida (19,4 dan 16,7 promillega) kamayishi kuzatildi.

**Viloyat bo‘yicha ko‘chib kelganlar va ko‘chib ketganlar soni**  
(Yanvar- mart oylarida, kishi)

	<i>Ko‘chib kelganlar</i>		<i>Ko‘chib ketganlar</i>		<i>Migratsiya saldos</i>	
	<i>2023</i>	<i>2024</i>	<i>2023</i>	<i>2024</i>	<i>2023</i>	<i>2024 <sup>1)</sup></i>
<b>Jami</b>	<b>2193</b>	<b>2908</b>	<b>2436</b>	<b>2940</b>	<b>-243</b>	<b>-32</b>
Navoiy sh.	966	1409	685	665	281	744
Zarafshon sh.	229	427	263	385	-34	42
G‘ozg‘on sh.	4	8	3	6	1	2
Karmana t.	392	342	353	357	39	-15
Konimex t.	61	13	103	142	-42	-129
Qiziltepa t.	95	172	163	259	-68	-87
Navbahor t.	107	113	192	192	-85	-79
Nurota t.	69	47	140	205	-71	-158
Tomdi t.	38	50	58	98	-20	-48
Uchquduq t.	112	198	162	199	-50	-1
Xatirchi t.	120	129	314	432	-194	-303



**Viloyat bo'yicha ko'chib kelganlar va ko'chib ketganlar soni**  
(Yanvar- mart oylarida, kishi)



**Migratsiya.** Dastlabki ma'lumotlarga ko'ra, 2024- yilning yanvar- mart oylarida viloyat bo'yicha ko'chib kelganlar soni 2 908 kishini, shu davr mobaynida ko'chib ketganlar soni esa 2 940 kishini tashkil qildi. Migratsiya qoldig'i manfiy 32 kishiga (2023- yil yanvar-martida manfiy 243 kishi) teng bo'ldi.

Viloyat hududida migratsiya qoldig'i, Xatirchi tumanida (manfiy 303 kishiga), Nurota tumanida (manfiy 158 kishiga), Konimex tumanida (manfiy 129 kishiga), Qiziltepa tumanida (manfiy 87 kishiga), Navbahor tumanida (manfiy 79 kishiga), Tomdi tumanida (manfiy 48 kishiga), Karmana tumanida (manfiy 15 kishiga), kamayish kuzatildi.

Viloyat hududida migratsiya qoldig'i Navoiy shahrida (744 kishiga) va Zarafshon shahrida (42 kishiga) oshgani kuzatildi.

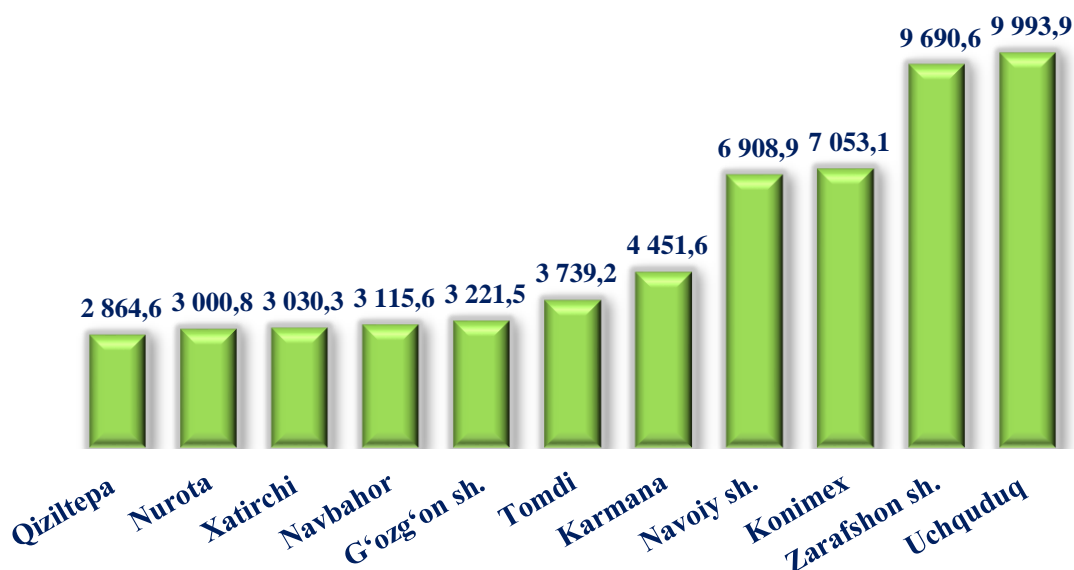
### XIII. O‘RTACHA OYLIK NOMINAL HISOBLANGAN ISH HAQI



**Ish haqi.** 2024- yil yanvar- mart oylarida Navoiy viloyati shahar, tumanlari bo‘yicha o‘rtacha oylik nominal hisoblangan ish haqi tahlili quyidagilarni ko‘rsatmoqda. Viloyatda o‘rtacha oylik ish haqi 6 500,3 ming so‘mni tashkil etgan holda, o‘rtacha oylik ish haqining yuqori miqdori Uchquduq tumanida 9 993,9 ming so‘mni (viloyatning o‘rtacha oylik ish haqiga nisbatan

153,7 %), Zarafshon shahrida 9 690,6 ming so‘mni (149,1 %), Konimex tumanida 7 053,1 ming so‘mni (108,5 %), Navoiy shahrida 6 908,9 ming so‘mni (106,3 %) tashkil etgan bo‘lsa, Karmana tumanida 4 451,6 ming so‘mni (68,5 %), Tomdi tumanida 3 739,2 ming so‘mni (57,5 %), G‘ozg‘on shahrida 3 221,5 ming so‘mni (49,6 %), Navbahor tumanida 3 115,6 ming so‘mni (47,9 %), Xatirchi tumanida 3 030,3 ming so‘mni (46,6 %), Nurota tumanida 3 000,8 ming so‘mni (46,2 %) va Qiziltepa tumanida 2 864,6 ming so‘mni (44,1 %) tashkil etib, boshqa hududlarga nisbatan kam miqdorga ega bo‘lmoqda.

#### O‘rtacha oylik nominal hisoblangan ish haqi\* (ming so‘mda)



**Hududlar bo'yicha o'rtacha oylik nominal hisoblangan ish haqi**  
(2023- yil yanvar- martga nisbatan, % da)

	2023- yil	2024*- yil	ming so'mda O'sish sur'ati, % da
<b>Jami</b>	<b>5 473,5</b>	<b>6 500,3</b>	<b>118,8</b>
Navoiy sh.	5 795,9	6 908,9	119,2
Zarafshon sh.	8 092,0	9 690,6	119,8
G'ozg'on sh.	2 620,6	3 221,5	122,9
Karmana t.	3 838,5	4 451,6	116,0
Konimex t.	6 006,3	7 053,1	117,4
Qiziltepa t.	2 475,4	2 864,6	115,7
Navbahor t.	2 709,7	3 115,6	115,0
Nurota t.	2 587,3	3 000,8	116,0
Tomdi t.	3 122,9	3 739,2	119,7
Uchquduq t.	8 314,7	9 993,9	120,2
Xatirchi t.	2 495,5	3 030,3	121,4

*\*)Dastlabki ma'lumot, kichik tadbirkorlik va qishloq xo'jaligi korxonalarisiz.*

2024- yil yanvar- mart oylarida Navoiy viloyatida o'rtacha oylik nominal hisoblangan ish haqi 2023- yilning yanvar-mart oylariga nisbatan o'sish sur'ati 118,8 foizni tashkil etib, jumladan G'ozg'on shahrida 122,9 foiz, Xatirchi tumanida 121,4 foiz, Uchquduq tumanida 120,2 foiz, Zarafshon shahrida 119,8 foiz, Tomdi tumanida 119,6 foiz, Navoiy shahrida 119,2 foiz, Konimex tumanida 117,4 foiz, Nurota tumanida 116,0 foiz, Karmana tumanida 116,0 foiz, Qiziltepa tumanida 115,7 foiz va Navbahor tumanida 115,0 foizga o'sgani kuzatildi.

**Iqtisodiy faoliyat turlari bo'yicha o'rtacha  
oylik nominal hisoblangan ish haqi**  
(qishloq xo'jaligi va kichik tadbirkorlik sub'ektlaridan tashqari)

ming so'mda

	<i>Yanvar-mart</i>		<i>Viloyatdagi o'rtacha oylik ish haqiga nisbatan, % da</i>	
	<i>2023- yil</i>	<i>2024- yil</i>	<i>2023- yil</i>	<i>2024- yil</i>
<b>Jami viloyat bo'yicha:</b>	<b>5 473,5</b>	<b>6 500,3</b>	<b>x</b>	<b>x</b>
<i>shu jumladan:</i>				
Sanoat	7 943,1	9 365,7	145,1	144,1
Qurilish	6 178,2	7 541,5	112,9	116,0
Savdo	2 462,1	3 203,4	45,0	49,3
Tashish va saqlash	4 215,2	5 023,0	77,0	77,3
Axborot va aloqa	6 061,2	7 520,1	110,7	115,7
Bank, sug'urta, lizing, kredit va vositachilik	9 509,3	11 616,3	173,7	178,7
Ta'lim	2 868,1	3 387,3	52,4	52,1
Sog'liqni saqlash va ijtimoiy xizmatlar ko'rsatish	2 711,8	3 257,2	49,5	50,1
Boshqa faoliyat turlari	4 669,6	5 374,2	85,3	82,7

Iqtisodiy faoliyat turlari kesimida o'rtacha oylik nominal hisoblangan ish haqi viloyatdagi o'rtacha oylik ish haqiga nisbatan bank, sug'urta, lizing, kredit va vositachilik faoliyati (178,7 %), sanoat (144,1 %), qurilish (116,0 %), axborot va aloqa (115,7 %), boshqa faoliyat turlari (82,7 %), tashish va saqlash (77,3 %), ta'lim (52,1 %), sog'liqni saqlash va ijtimoiy xizmatlar ko'rsatish (50,1 %) va savdo (49,3 %) sohalari hissasiga to'g'ri keldi.

**Sanoat sohasida** 35 ta korxonada 77 910 nafar (jami ishlovchilarga nisbatan ulushi 43,7 %) xodim ishlagan bo'lib, Sanoat sohasida o'rtacha oylik nominal hisoblangan ish haqi 9 365,7 ming so'mni;

**Ta'lim sohasida** 681 ta korxonada 46 170 nafar (jami ishlovchilarga nisbatan ulushi 25,9 %) xodim ishlagan bo'lib, Ta'lim sohasida o'rtacha oylik nominal hisoblangan ish haqi 3 387,3 ming so'mni;

**Sog'liqni saqlash va ijtimoiy xizmatlar ko'rsatish sohasida** 49 ta korxonada 20 774 nafar (jami ishlovchilarga nisbatan ulushi 11,6 %) xodim ishlagan bo'lib, Sog'liqni saqlash va ijtimoiy xizmatlar ko'rsatish sohasida o'rtacha oylik nominal hisoblangan ish haqi 3 257,2 ming so'mni;

**Savdo sohasida** 16 ta korxonada 1 358 nafar (jami ishlovchilarga nisbatan 0,8 %), xodim ishlagan bo'lib, Savdo sohasida o'rtacha oylik nominal hisoblangan ish haqi 3 203,4 ming so'mni;

**Qurilish sohasida** 14 ta korxonada 4 424 nafar (jami ishlovchilarga nisbatan ulushi 2,5 %) xodim ishlagan bo'lib, Qurilish sohasida o'rtacha oylik nominal hisoblangan ish haqi 7 541,5 ming so'mni;

**Axborot va aloqa sohasida** 6 ta korxonada 602 nafar (jami ishlovchilarga nisbatan ulushi 0,3 %) xodim ishlagan bo'lib, Axborot va aloqa sohasida o'rtacha oylik nominal hisoblangan ish haqi 7 520,1 ming so'mni;

**Tashish va saqlash sohasida** 6 ta korxonada 1 231 nafar (jami ishlovchilarga nisbatan ulushi 0,7 %) xodim ishlagan bo'lib, Tashish va saqlash sohasida o'rtacha oylik nominal hisoblangan ish haqi 5 023,0 ming so'mni;

**Bank, sug'urta, lizing, kredit va vositachilik sohasida** 38 ta korxonada 1 914 nafar (jami ishlovchilarga nisbatan ulushi 1,1 %) xodim ishlagan bo'lib, Bank, sug'urta, lizing, kredit va vositachilik sohasida o'rtacha oylik nominal hisoblangan ish haqi 11 616,3 ming so'mni;

**Boshqa faoliyat turlari sohasida** 291 ta korxonada 23 989 nafar (jami ishlovchilarga nisbatan ulushi 13,4 %) xodim ishlagan bo'lib, boshqa faoliyat turlari sohasida o'rtacha oylik nominal hisoblangan ish haqi 5 374,2 ming so'mni tashkil etdi.