

## I. ISTE‘MOL BOZORI

2024- yil 1-aprel holatiga chakana savdo sohasida faoliyat ko‘rsatayotgan tijorat korxonalari soni 5 937 tani tashkil etib, shundan, faoliyat ko‘rsatayotgan yirik korxonalar soni 9 tani, kichik korxonalar va mikrofirmalar soni 5 928 tani tashkil qildi.

2024- yil yanvar- mart oylarida chakana savdo tovar aylanmasi 2 563,2 mlrd. so‘mni tashkil etib, 2023-yilning yanvar-mart oylariga nisbatan 7,0 foizga o‘tdi.

### 2024- yil yanvar- mart oylarida chakana savdo tovar aylanmasi shahar va tumanlar bo‘yicha

	<i>Jami</i>		<i>Aholi jon boshiga (ming so‘m)</i>
	<i>mlrd. so‘m</i>	<i>o‘sish sur‘ati, % da</i>	
<b>Jami</b>	<b>2 563,2</b>	<b>107,0</b>	<b>2 378,6</b>
Navoiy sh.	599,2	104,1	3 698,7
Zarafshon sh.	294,6	112,0	3 325,0
G‘ozg‘on sh.	24,1	105,8	2 591,0
Karmana t.	447,3	105,4	3 215,2
Konimex t.	85,9	108,7	2 296,8
Qiziltepa t.	329,8	107,1	2 034,5
Navbahor t.	155,6	103,9	1 286,2
Nurota t.	113,7	109,2	1 267,1
Tomdi t.	28,5	115,3	1 838,6
Uchquduq t.	134,1	105,7	3 401,7
Xatirchi t.	350,4	110,1	1 641,8

## 2024- yil yanvar- mart oylarida chakana savdo aylanmasi tarkibi

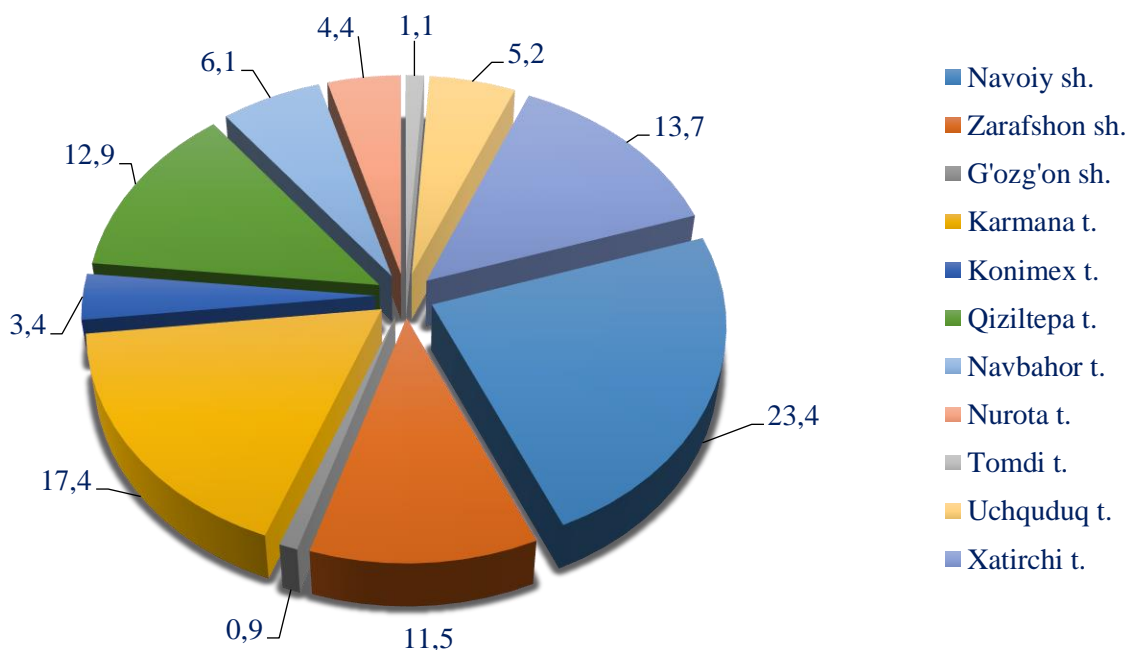
	<i>mlrd. so‘m</i>	<i>o‘sinh sur‘ati, % da</i>	<i>jamiga nisbatan ulushi, % da</i>
<b>Chakana savdo tovar aylanmasi</b>	<b>2 563,2</b>	<b>107,0</b>	<b>100,0</b>
<i>shu jumladan:</i>			
savdo korxonalari	806,0	101,7	31,4
Yakka tartibdagi tadbirkorlik	1 589,6	108,8	62,0
uyushmagan sektor (tashkil etilmagan savdo faoliyati)	167,6	116,9	6,6

Savdo korxonalarining chakana savdo tovar aylanmasi hajmi 2024- yil yanvar-mart oylarida 806,0 mlrd. so‘mni tashkil etib, 2023-yilning yanvar-mart oylariga nisbatan 1,7 foizga ko‘paydi.

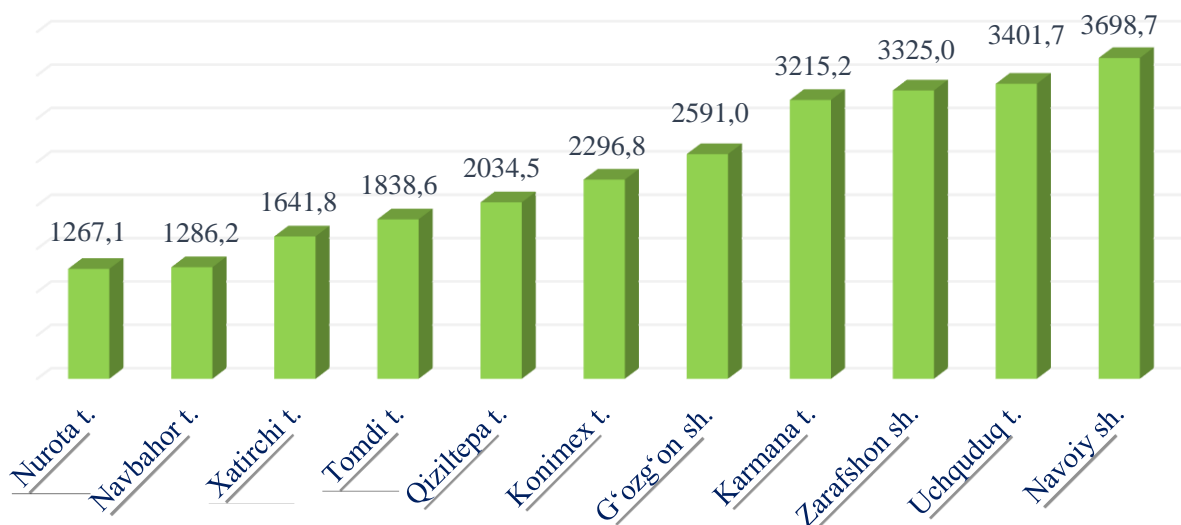
Yakka tartibdagi tadbirkorlikning jami chakana savdo tovar aylanmasi hajmi 2024- yil yanvar-mart oylarida 1 589,6 mlrd. so‘mni tashkil etib, 2023-yilning yanvar-mart oylariga nisbatan 8,8 foizga ko‘paydi.

Chakana savdo tovar aylanmasi viloyat bo‘yicha aholi jon boshiga 2 378,6 ming so‘mni tashkil etdi.

### 2024- yil yanvar- mart oylarida chakana savdo tovar aylanmasi hajmida shahar va tumanlarning ulushi, % da



**2024- yil yanvar- mart oylarida aholi jon boshiga  
chakana savdo tovar aylanmasi  
(ming so‘mda)**



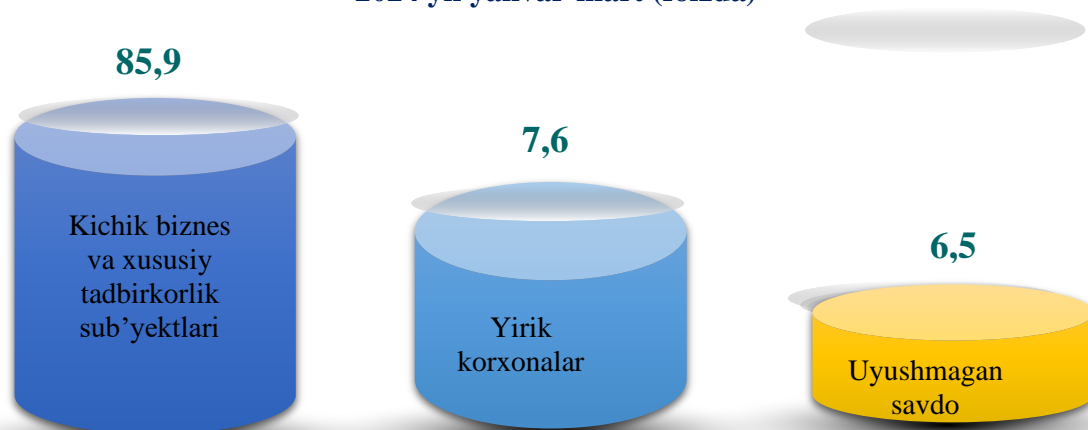
**Viloyat chakana savdo tovar aylanmasida kichik biznes va xususiy  
tadbirkorlik sub‘ektlarining hajmi (mlrd. so‘m)**

	2024- yil yanvar- mart		Kichik biznes va xususiy tadbirkorlik sub‘ektlari		
	Jami	O‘sish sur‘ati, % da	Hajmi	Jamiga nisbatan ulushi, % da	Aholi jon boshiga ming so‘m
<b>Jami</b>	<b>2 563,2</b>	<b>107,0</b>	<b>2 368,6</b>	<b>92,4</b>	<b>2198,0</b>
Navoiy sh.	599,2	104,1	482,2	80,5	2976,5
Zarafshon sh.	294,6	112,0	258,6	87,8	2918,8
G‘ozg‘on sh.	24,1	105,8	24,0	99,8	2585,4
Karmana t.	447,3	105,4	441,5	98,7	3173,6
Konimex t.	85,9	108,7	82,7	96,2	2210,6
Qiziltepa t.	329,8	107,1	325,0	98,5	2004,9
Navbahor t.	155,6	103,9	138,3	88,9	1142,9
Nurota t.	113,7	109,2	110,9	97,6	1236,2
Tomdi t.	28,5	115,3	28,3	99,2	1824,2
Uchquduq t.	134,1	105,7	133,4	99,5	3385,1
Xatirchi t.	350,4	110,1	343,7	98,1	1610,2

**Viloyat chakana savdo tovar aylanmasining tarkibi**  
(mlrd. so‘m)

	<i>Jami</i>	<i>shundan</i>			
		<i>Yirik korxonalar</i>	<i>Jamiga nisbatan ulushi, % da</i>	<i>Kichik biznes va xususiy tadbirkorlik sub‘ektlari</i>	<i>Jamiga nisbatan ulushi, % da</i>
<b>Jami</b>	<b>2 563,2</b>	<b>194,6</b>	<b>7,6</b>	<b>2 368,6</b>	<b>92,4</b>
Navoiy sh.	599,2	117,0	19,5	482,2	80,5
Zarafshon sh.	294,6	36,0	12,2	258,6	87,8
G‘ozg‘on sh.	24,1	0,1	0,2	24,0	99,8
Karmana t.	447,3	5,8	1,3	441,5	98,7
Konimex t.	85,9	3,2	3,8	82,7	96,2
Qiziltepa t.	329,8	4,8	1,5	325,0	98,5
Navbahor t.	155,6	17,3	11,1	138,3	88,9
Nurota t.	113,7	2,8	2,4	110,9	97,6
Tomdi t.	28,5	0,2	0,8	28,3	99,2
Uchquduq t.	134,1	0,7	0,5	133,4	99,5
Xatirchi t.	350,4	6,7	1,9	343,7	98,1

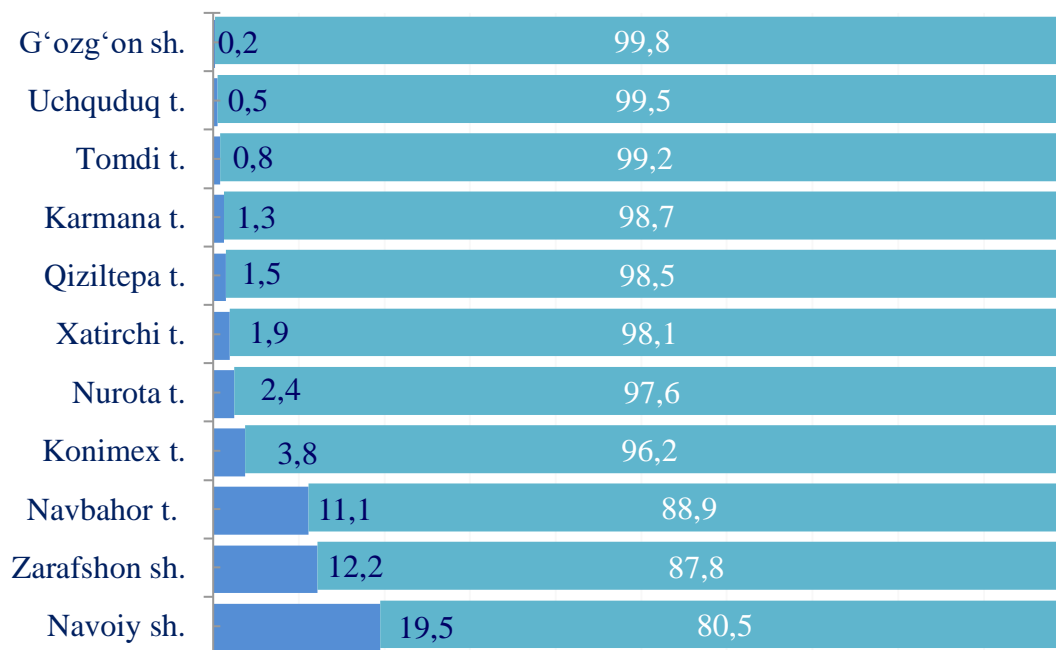
**Chakana savdo tovar aylanmasining ulushi ,  
2024 yil yanvar-mart (foizda)**



**Chakana savdo tovar aylanmasi  
Hajmi, mlrd. so'm**

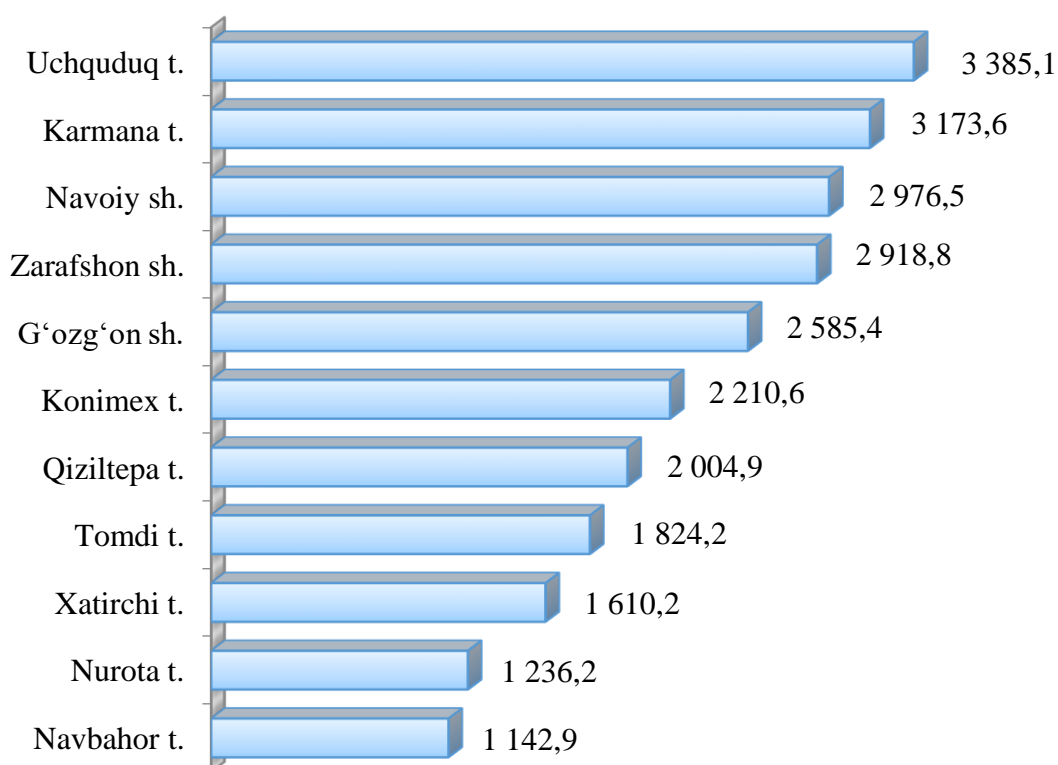
Navoiy sh.	599,2
Karmana t.	447,3
Xatirchi t.	350,4
Qiziltepa t.	329,8
Zarafshon sh.	294,6
Navbahor t.	155,6
Uchquduq t.	134,1
Nurota t.	113,7
Konimex t.	85,9
Tomdi t.	28,5
G'ozg'on sh.	24,1

**Viloyat chakana savdo tovar aylanmasida yirik korxonalar, kichik biznes va xususiy tadbirkorlik sub'ektlarining ulushi, % da**



■ Yirik korxonalar      ■ Kichik biznes va xususiy tadbirkorlik sub'ektlari

**Aholi jon boshiga chakana savdo tovar aylanmasida kichik biznesning hajmi (ming so'm)**



Jumladan, 2024- yilning yanvar-mart oylari mobaynida umumiy ovqatlanish tashkilotlarining savdo aylanmasi 104,6 mlrd. so‘mga yetdi, 2023- yilning yanvar- martiga nisbatan 101,6 foizni tashkil etdi.

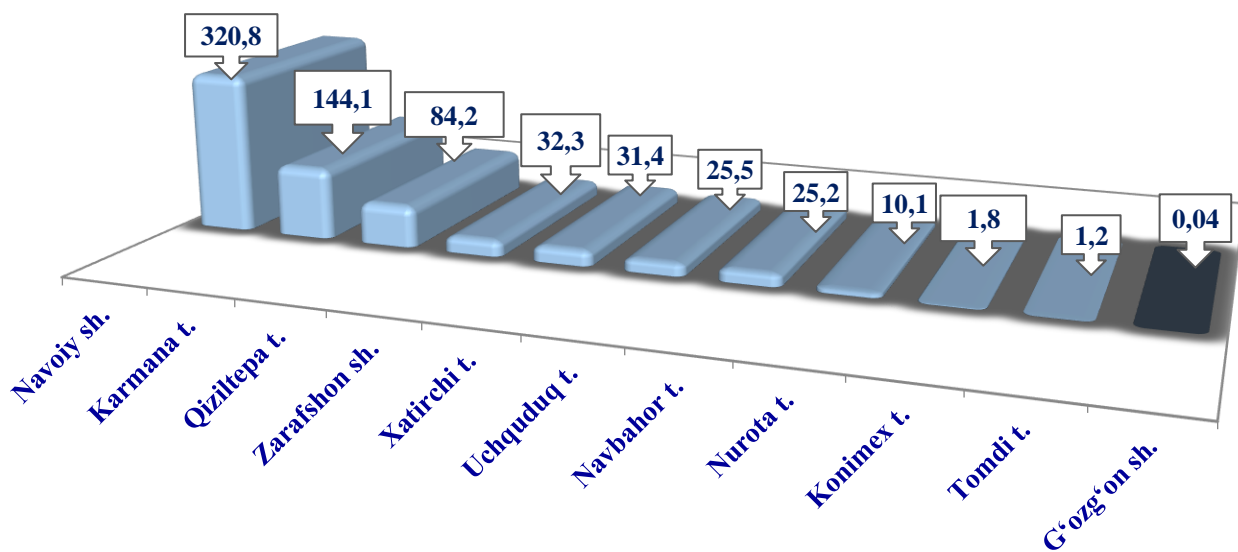
**Hududlar kesimida umumiy ovqatlanish tashkilotlari  
savdo aylanmasi hajmi (mlrd.so‘m)**

	<i>Jami</i>	<i>O‘shish sur‘ati, % da</i>	<i>shundan,</i>		
			<i>Yirik korxonalar</i>	<i>O‘shish sur‘ati, % da</i>	<i>Jamiga nisbatan ulushi, % da</i>
<b>Jami</b>	<b>104,6</b>	<b>101,6</b>	<b>10,0</b>	<b>79,2</b>	<b>9,5</b>
Navoiy sh.	33,5	99,6	-	-	-
Zarafshon sh.	15,8	127,2	2,9		18,1
G‘ozg‘on sh.	0,4	108,1	-	-	-
Karmana t.	18,3	105,6	-	-	-
Konimex t.	1,8	106,8	-	-	-
Qiziltepa t.	6,6	83,9	-	-	-
Navbahor t.	14,3	87,1	7,1	74,7	49,7
Nurota t.	1,4	102,2	-	-	-
Tomdi t.	0,4	102,1	-	-	-
Uchquduq t.	4,2	103,1	-	-	-
Xatirchi t.	7,9	106,7	-	-	-

**Viloyatda kichik biznes va xususiy tadbirkorlik umumiy oʻqatlanish korxonalari tomonidan amalga oshirilgan savdo aylanmasi hajmi, (mlrd. soʻm)**

	Jami	Oʻsish surʻati, % da	shundan,		
			Kichik biznes va xususiy tadbirkorlik subʻektlari	Oʻsish surʻati, % da	Jamiga nisbatan ulushi, % da
<b>Jami</b>	<b>104,6</b>	<b>101,6</b>	<b>94,6</b>	<b>104,7</b>	<b>90,5</b>
Navoiy sh.	33,5	99,6	33,5	104,2	100,0
Zarafshon sh.	15,8	127,2	12,9	104,1	81,9
Gʻozgʻon sh.	0,4	108,1	0,4	108,1	100,0
Karmana t.	18,3	105,6	18,3	105,6	100,0
Konimex t.	1,8	106,8	1,8	106,8	100,0
Qiziltepa t.	6,6	83,9	6,6	105,0	100,0
Navbahor t.	14,3	87,1	7,2	104,0	50,3
Nurota t.	1,4	102,2	1,4	102,2	100,0
Tomdi t.	0,4	102,1	0,4	102,1	100,0
Uchquduq t.	4,2	103,1	4,2	103,1	100,0
Xatirchi t.	7,9	106,7	7,9	106,7	100,0

**Navoiy viloyati hududlari kesimida ulgurji savdo tovar aylanmasi hajmi, (mlrd. soʻm)**





**Viloyatda yirik korxonalar tomonidan amalga oshirilgan  
Ulgurji savdo tovar aylanmasi (mlrd. so‘m)**

	<i>Jami</i>	<i>O‘shish sur‘ati, % da</i>	<i>Jamidan</i>		
			<i>Yirik korxonalar</i>	<i>O‘shish sur‘ati, % da</i>	<i>Jamiga nisbatan ulushi, % da</i>
<b>Jami</b>	<b>676,6</b>	<b>108,4</b>	<b>84,7</b>	<b>70,8</b>	<b>12,5</b>
Navoiy sh.	320,8	105,2	76,9	82,6	24,0
Zarafshon sh.	32,3	120,4	-	-	-
G‘ozg‘on sh.	0,04	118,7	-	-	-
Karmana t.	144,1	113,4	-	-	-
Konimex t.	1,8	111,1	0,3	70,8	20,7
Qiziltepa t.	84,2	115,1	-	-	-
Navbahor t.	25,2	74,3	7,5	39,7	29,5
Nurota t.	10,1	131,2	-	-	-
Tomdi t.	1,2	128,6	-	-	-
Uchquduq t.	25,5	116,8	-	-	-
Xatirchi t.	31,4	119,6	-	-	-

**Viloyatda kichik biznes va xususiy tadbirkorlik sub‘ektlari  
tomonidan amalga oshirilgan ulgurji savdo tovar aylanmasi, (mlrd. so‘m)**

	<i>Jami</i>	<i>O‘shish sur‘ati, % da</i>	<i>shundan,</i>		
			<i>Kichik biznes va xususiy tadbirkorlik sub‘ektlari</i>	<i>O‘shish sur‘ati, % da</i>	<i>Jamiga nisbatan ulushi, % da</i>
<b>Jami</b>	<b>676,6</b>	<b>108,4</b>	<b>591,9</b>	<b>117,3</b>	<b>87,5</b>
Navoiy sh.	320,8	105,2	243,9	115,2	76,0
Zarafshon sh.	32,3	120,4	32,3	120,7	100,0

	<i>Jami</i>	<i>O'sish sur'ati, % da</i>	<i>shundan,</i>		
			<i>Kichik biznes va xususiy tadbirkorlik sub'ektlari</i>	<i>O'sish sur'ati, % da</i>	<i>Jamiga nisbatan ulushi, % da</i>
G'ozg'on sh.	0,04	118,7	0,04	118,7	100,0
Karmana t.	144,1	113,4	144,1	120,2	100,0
Konimex t.	1,8	111,1	1,5	130,6	79,3
Qiziltepa t.	84,2	115,1	84,2	115,1	100,0
Navbahor t.	25,2	74,3	17,7	117,1	70,5
Nurota t.	10,1	131,2	10,1	131,2	100,0
Tomdi t.	1,2	128,6	1,2	128,6	100,0
Uchquduq t.	25,5	116,8	25,5	116,8	100,0
Xatirchi t.	31,4	119,6	31,4	119,6	100,0

Jumladan, 2024- yilning yanvar-mart oylari mobaynida jami ulgurji savdo tovar aylanmasi 676,6 mlrd. so'mni 2023-yilning yanvar-mart oylariga nisbatan 108,4 foizni shundan, kichik biznes va xususiy tadbirkorlik sub'ektlari tomonidan 591,9 mlrd. so'mni 2023-yilning yanvar-mart oylariga nisbatan 117,3 foizni tashkil etdi.

Shuningdek, ulgurji savdo tovar aylanmasining 2023-yilning yanvar-mart oylariga nisbatan olganda eng yuqori o'sish suratlari shahar va tumanlar bo'yicha Nurota tumanida 131,2 foiz , Konimex tumanida 130,6 foiz ,Tomdi tumanida 128,6 foiz va Zarafshon shaharda 120,7 foizni tashkil etdi.

## Statistik ko'rsatkichlarga izohlar

**Chakana savdo** – savdo sohasida yakuniy iste'mol uchun aholiga tovarlarni donalab yoki ko'p bo'lmagan miqdorlarda naqd pulga sotishni nazarda tutuvchi faoliyat, ya'ni tovarlarni foydalanish sohasidan shaxsiy yoki umumiy iste'mol sohasiga o'tgan vaqtdagi harakatining yakuniy bosqichini ifodalaydi.

**Chakana tovar aylanmasi** – tovarlarni sotish tarmoqlaridan qat'i nazar, aholiga iste'mol tovarlarini naqd hisob-kitob asosida yoki plastik kartochoyklari, kredit kartochoyklari, banklarning hisob cheklari orqali (bu ham naqd hisob-kitob asosida sotish kabi hisobga olinadi) sotilgan qiymati.

**Umumiy ovqatlanish** – yuridik shaxslar tomonidan pazandachilik mahsulotlarini tayyorlashga, sotishga va iste'molini tashkil qilishga ixtisoslashtirilgan faoliyatni amalga oshirish.

**Umumovqatlanish aylanmasi** – joyida aholiga iste'mol uchun, shuningdek, turli kontingentdagi aholini ovqatlanishini tashkil qilish uchun tashkilot va yakka tadbirkorlarga o'zi ishlab chiqargan kulinariya mahsulotlarini (taom, kulinariya mahsulotlari va yarimfabrikatlar), shuningdek, kulinariya ishlovisiz sotib olingan tovarlarni (unli, qandolatli va non mahsulotlari) sotishdan tushgan tushumni ifodalaydi.

**Tovar zaxiralari** – chakana savdo korxonalarida balansida turgan va kelgusida sotish uchun mo'ljallangan tovarlar qoldig'i.

**Tovar aylanmasining tovar tuzilmasi** – umumiy savdoda nisbiy ko'rsatkich – jamiga nisbatan foiz hisobidagi solishtirma og'irlik (ulush) yordamida aks etadigan, umumiy tovar aylanmasi hajmidagi alohida tovar va tovar guruhlarining o'rtasidagi nisbat, ya'ni tovar aylanmasi tarkibi.

**Ulgurji savdo** – tijorat maqsadlarida yoki o'zining ishlab chiqarish-xo'jalik ehtiyojlariga foydalanish uchun, xarid qilingan tovarlarni naqd pulsiz hisob-kitoblar shakli bo'yicha sotish.

**Iste'mol tovarlari** – yakuniy iste'molga (oilaviy yoki shaxsiy) qaratilgan, bevosita inson ehtiyojini qondiradigan tovarlar va xizmatlar.

**Texnik-ishlab chiqarishga mo'ljallangan mahsulotlar** – ishlab chiqarish iste'moli uchun mo'ljallangan mahsulot: xomashyo, materiallar, yoqilg'i, butlovchi instrumentlar, mashinalar, ehtiyot qismlar, yarimfabrikatlar va boshqalarni o'z ichiga oladi.

**Ulgurji savdo tovar aylanmasi** – tuzilgan shartnomalar bo‘yicha tijorat maqsadlarida (kelajakda qayta ishlash yoki sotish) yoki o‘zining ishlab chiqarish ehtiyojlari uchun naqd pulsiz hisob-kitob shaklida tovarlar sotishdan tushumni ifodalaydi.

**Tovar zaxiralari** – tovar muomalasi doirasida bo‘lgan tovarlar yoki ulgurji korxonalar balansida turgan va kelgusida sotishga mo‘ljallangan tovarlar qoldig‘i.

**Tovar aylanmasining tovar tuzilishi** – tovar aylanmasi tarkibi, umumiy savdoda nisbiy ko‘rsatkich – jamiga nisbatan foiz hisobidagi solishtirma og‘irlik (ulush) yordamida aks etadigan, umumiy tovar aylanmasi hajmidagi alohida tovar va tovar guruhlari o‘rtasidagi nisbat