


I. KICHIK BIZNES VA XUSUSIY TADBIRKORLIK



Navoiy viloyatida kichik biznes va xususiy tadbirkorlik



2024- yilning yanvar-mart oylarida kichik biznes va xususiy tadbirkorlik subyektlarining YAHMdagi ulushi.

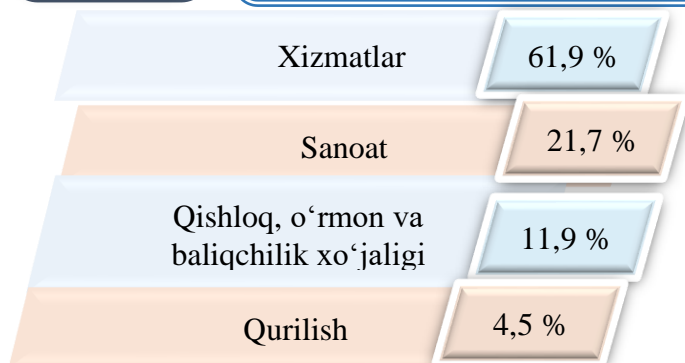
➤ 2024-yilning yanvar-martida kichik biznes va xususiy tadbirkorlik subyektlarining YAHMdagi ulushi 18,6 foizni tashkil etdi.

➤ Kichik biznes subyektlarining soni har 1 000 aholiga 17,3 birlikni tashkil qildi.

➤ 2024-yilning yanvar-mart oylarida 709 ta yangi kichik korxonalar va mikrofirmalar (fermer va dehqon xo‘jaliklarisiz) tashkil qilindi, bu o‘tgan yilning shu davriga nisbatan 65,3 foizni tashkil etdi.



2024- yilning yanvar- mart oylarida yangi tashkil etilgan kichik korxonalar va mikrofirmalarning iqtisodiy faoliyat turlari bo‘yicha ulushi, % da



Iqtisodiy faoliyat turlari bo‘yicha eng ko‘p kichik korxonalar va mikrofirmalar savdoda 225 ta, sanoatda 154 ta, qishloq, o‘rmon va baliqchilik xo‘jaligida 84 ta, qurilishda 32 ta, yashash va ovqatlanishda 71 ta, tashish va saqlashda 23 ta tashkil etilgan.



**Kichik korxonalar va mikrofirmalar (biznes) soni
(fermer va dehqon xo'jaliklarisiz, birlikda)**

	<i>2024- yil 1- aprel holatiga ro'yxatga olingan</i>	<i>2024- yil yanvar- mart oylarida</i>	
		<i>tashkil topdi</i>	<i>tugatildi</i>
Jami	26 271	709	436
Navoiy sh.	5 772	181	81
Zarafshon sh.	1 752	38	49
G'ozg'on sh.	432	15	6
Karmana t.	4 296	102	42
Konimex t.	1 096	59	29
Qiziltepa t.	3 494	67	49
Navbahor t.	2 889	74	45
Nurota t.	1 815	39	19
Tomdi t.	766	29	17
Uchquduq t.	995	26	35
Xatirchi t.	2 964	79	64

2024- yil 1- aprel holatiga ro'yxatdan o'tgan jami kichik tadbirkorlik (biznes) sub'ektlarining soni 26 271 tani tashkil etdi.

2024- yil yanvar- mart oylarida yalpi hududiy mahsulotning 18,6 foizi (2023- yil yanvar- mart oylarida 21,3 %) kichik biznes sub'ektlari tomonidan ishlab chiqarildi.

2024- yil yanvar- mart oylarida kichik tadbirkorlik (biznes) sub'ektlari tomonidan sanoat mahsuloti ishlab chiqarish hajmi 1 804,8 mlrd. so'm (jami sanoat ishlab chiqarishining 6,3 %) ni tashkil qildi.

Shuningdek, 2 255,4 mlrd. soʻmlik qishloq, oʻrmon va baliqchilik xoʻjaliklari tomonidan ishlab chiqarilgan (koʻrsatilgan xizmatlar), oʻsish surʻati 104,4 foizni (qishloq, oʻrmon va baliqchilik xoʻjaliklari yalpi mahsulotining kichik biznesdagi ulushi 95,8 %) ni tashkil qildi.

3 183,7 mlrd. soʻmlik investitsiyalar (umumiy investitsiyalar hajmining 35,2 %) oʻzlashtirildi va 2023-yil yanvar-mart oylariga nisbatan 157,4 foizga oʻsdi;

1 042,6 mlrd. soʻmlik qurilish ishlari (qurilish ishlari umumiy hajmining 76,2 %) bajarildi va 2023-yil yanvar-mart oylariga nisbatan 102,2 foizga oshdi;

avtomobil transporti yuk aylanmasining 98,8 foizga (viloyat jami avtomobil transporti yuk aylanmasining 37,5 %), yoʻlovchi aylanmasining esa 102,2 foizga (umumiy yoʻlovchi aylanmasining 86,5 %) tashkil etdi;

chakana tovar aylanmasi umumiy hajmining 92,4 foizi yoki 2 368,6 mlrd. soʻm (oʻtgan yilning mos davriga nisbatan 106,3 %), xizmatlar umumiy hajmining 57,0 foizi yoki 1 786,9 mlrd. soʻmi (oʻtgan yilga nisbatan 112,0 %) shakllantirildi;

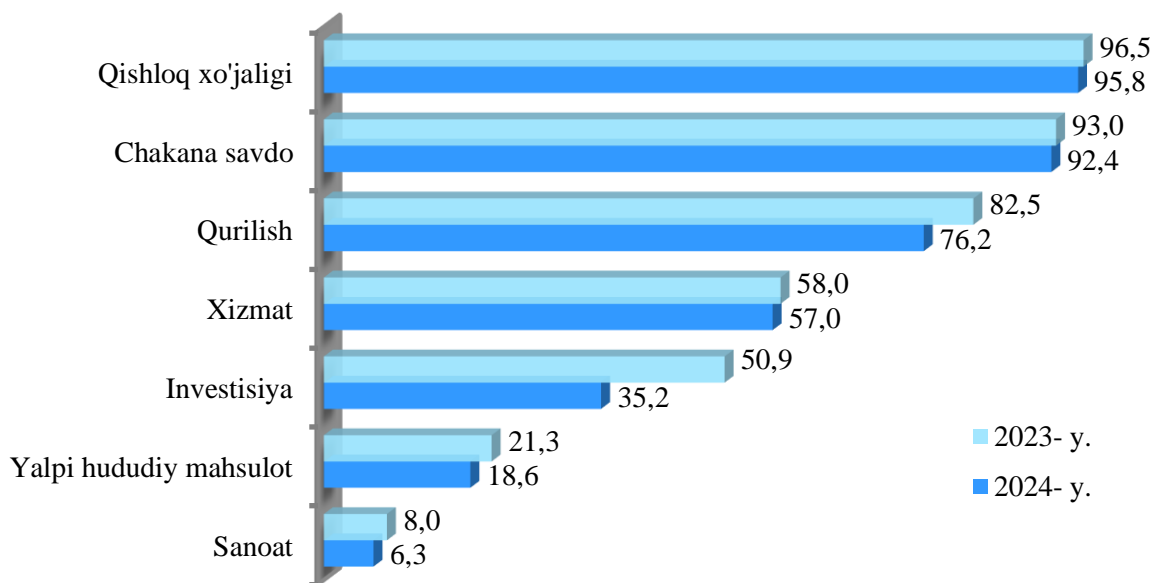
15,4 mln. AQSH dollari (umumiy eksport hajmining 6,1 %) miqdorida mahsulotlar (tovar va xizmatlar) eksport qilindi, 45,3 mln. AQSH dollari (umumiy import hajmining 41,5 %) miqdorida mahsulotlar (tovar va xizmatlar) import qilindi.



2024- yil yanvar- mart oylarida kichik tadbirkorlik subʻektlari mahsuloti (ishlar, xizmatlar)

	<i>Kichik tadbirkorlik subʻektlari mahsuloti (ish, xizmat) hajmi, mlrd. soʻm</i>	<i>Oʻsish surʻati, % da</i>
Qishloq, oʻrmon va baliqchilik xoʻjaligi	2 255,4	104,4
Sanoat	1 804,8	-
Qurilish	1 042,6	102,2
Chakana savdo	2 368,6	106,3
Xizmatlar	1 786,9	112,0
Yuk tashish, mln tn.	7,2	95,0
Yoʻlovchi tashish, mln.kishi	35,7	102,6
Eksport, mln. AQSh doll.	15,4	107,7
Import, mln. AQSh doll.	45,3	70,4

Yalpi hududiy mahsulot va iqtisodiyot tarmoqlari mahsuloti (ishlar, xizmatlar) umumiy hajmida kichik tadbirkorlik (biznes) ulushining o'zgarishi
(Yanvar- mart oylarida umumiy hajmga nisbatan, % da)



2023-2024- yil yanvar- mart oylari Navoiy viloyatida kichik biznes va xususiy tadbirkorlik sub'ektlarini iqtisodiyotning asosiy tarmoqlaridagi tuman va shaharlar bo'yicha ulushi, % da

	<i>Yalpi hududiy mahsulotdagi ulushi, % da</i>		<i>Sanoat</i>		<i>Qishloq xo'jaligi</i>		<i>Asosiy kapitalga investitsiyalar</i>	
	2023	2024	2023	2024	2023	2024	2023	2024
Jami	21,3	18,6	8,0	6,3	96,5	95,8	50,9	35,2
Navoiy sh.	x	x	2,3	1,3	92,3	92,7	42,4	16,0
Zarafshon sh.	x	x	99,3	100,0	100,0	100,0	93,8	71,2
G'ozg'on sh.	x	x	90,2	100,0	86,1	85,6	97,3	90,7
Karmana t.	x	x	21,1	16,6	95,1	95,3	90,5	51,4
Konimex t.	x	x	24,2	22,3	78,5	77,4	39,2	34,4
Qiziltepa t.	x	x	57,3	99,2	99,1	99,0	78,5	86,3
Navbahor t.	x	x	43,6	44,1	99,0	98,6	75,9	68,0
Nurota t.	x	x	100,0	82,8	93,5	94,9	19,9	36,2
Tomdi t.	x	x	100,0	100,0	99,0	98,8	5,7	27,9
Uchquduq t.	x	x	100,0	100,0	99,5	99,4	40,9	19,5
Xatirchi t.	x	x	96,9	49,0	98,0	95,8	76,1	76,3

davomi, % da

	<i>Qurilish</i>		<i>Savdo</i>		<i>Jami xizmat</i>		<i>Eksport</i>	
	<i>2023</i>	<i>2024</i>	<i>2023</i>	<i>2024</i>	<i>2023</i>	<i>2024</i>	<i>2023</i>	<i>2024</i>
Jami	82,5	76,2	93,0	92,4	58,0	57,0	9,7	6,1
Navoiy sh.	94,3	89,1	84,6	80,5	36,6	34,1	1,7	0,9
Zarafshon sh.	96,1	75,3	91,7	87,8	54,8	59,0	98,8	98,7
G'ozg'on sh.	100,0	100,0	99,6	99,8	53,8	55,9	99,3	100,0
Karmana t.	95,0	92,5	93,7	98,7	66,8	63,4	37,4	33,5
Konimex t.	83,2	78,5	98,0	96,2	85,4	82,2	100,0	100,0
Qiziltepa t.	86,3	80,2	99,1	98,5	77,3	77,7	14,4	98,5
Navbahor t.	97,4	88,6	87,9	88,9	74,6	75,8	11,2	13,9
Nurota t.	47,6	50,8	98,4	97,6	83,2	83,7	100,0	6,5
Tomdi t.	12,3	8,2	99,2	99,2	88,2	88,7	100,0	0,0
Uchquduq t.	99,1	78,4	99,6	99,5	79,2	79,9	99,4	99,4
Xatirchi t.	95,1	94,1	98,0	98,1	80,4	81,3	100,0	8,8

	<i>Import</i>		<i>Yuk tashish</i>		<i>Yo'lovchi tashish</i>	
	<i>2023</i>	<i>2024</i>	<i>2023</i>	<i>2024</i>	<i>2023</i>	<i>2024</i>
Jami	44,6	41,5	8,3	7,6	86,3	86,6
Navoiy sh.	31,6	28,7	4,7	4,2	69,6	73,3
Zarafshon sh.	99,3	68,2	99,9	99,9	98,9	94,7
G'ozg'on sh.	100,0	100,0	71,3	100,0	100,0	100,0
Karmana t.	50,5	42,2	99,2	99,6	98,1	93,7
Konimex t.	98,0	79,2	3,4	1,9	95,2	95,6
Qiziltepa t.	87,4	93,9	92,2	99,3	97,2	99,9
Navbahor t.	44,5	43,0	99,0	99,0	99,7	99,7
Nurota t.	100,0	50,9	100,0	100,0	100,0	100,0
Tomdi t.	100,0	100,0	100,0	100,0	100,0	100,0
Uchquduq t.	100,0	100,0	100,0	100,0	100,0	83,8
Xatirchi t.	100,0	28,3	96,5	97,3	100,0	97,6