

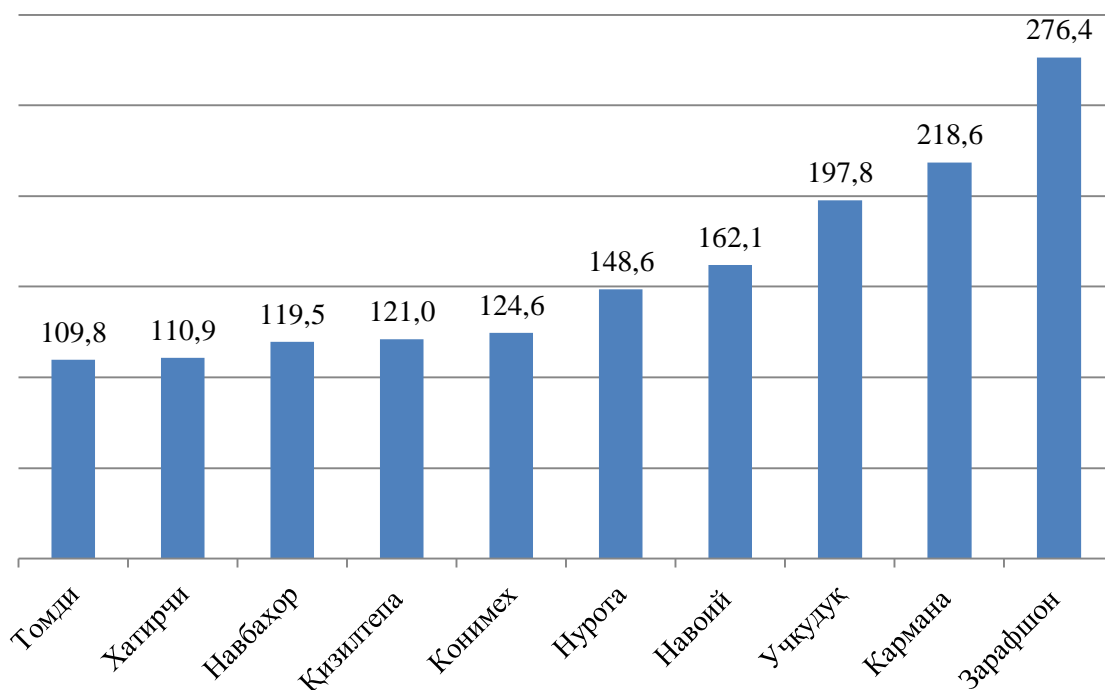
## IV. ИНВЕСТИЦИЯЛАР ВА ҚУРИЛИШ

2018 йил январ-декабрда вилоятнинг асосий капиталини кўпайтиришга 10059,1 млрд. сўм миқдорида инвестициялар киритилди ва ўтган йилнинг шу даврига нисбатан ўсиш суръати 184,6 мартага ошди.

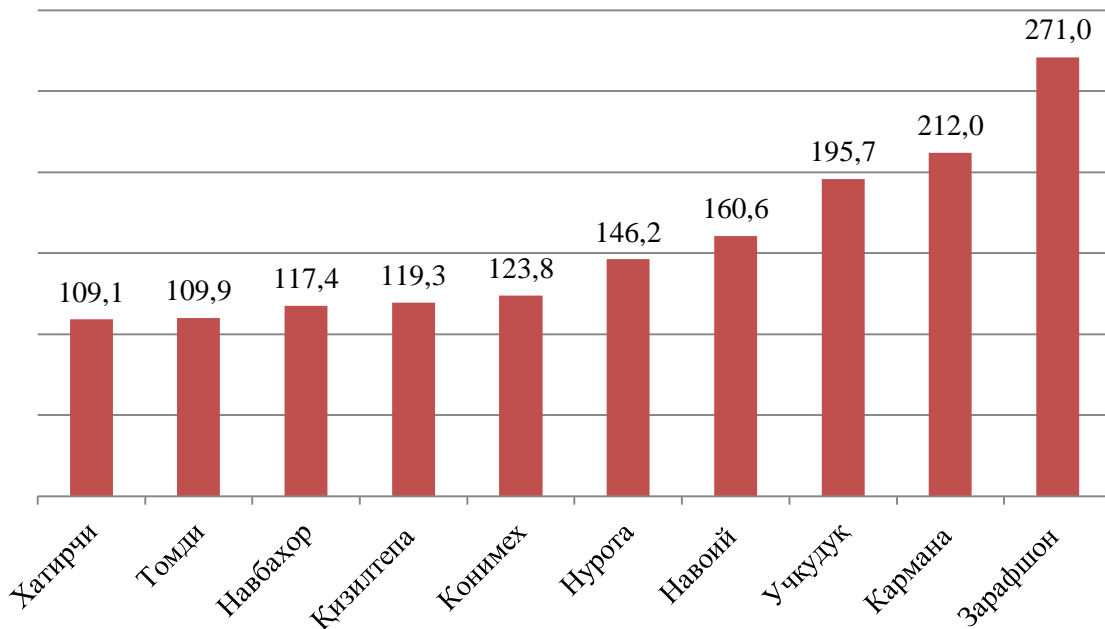
### Асосий капиталга киритилган инвестициялар

	Асосий капиталга киритилган инвестиция		Ўсиш суръати % да	Аҳоли жон бошига		Ўсиш суръати % да
	2017 йил	2018 йил		2017 йил	2018 йил	
<b>Жами</b>	<b>3 841,0</b>	<b>10 059,1</b>	<b>184,6</b>	<b>4 041,5</b>	<b>10 411,0</b>	<b>181,5</b>
Навоий	1 860,8	4 306,3	162,1	13 804,0	31 664,4	160,6
Зарафшон	577,7	2 280,3	276,4	7 185,0	27 808,0	271,0
Кармана	517,0	1 613,8	218,6	4 248,1	12 858,6	212,0
Конимех	49,6	88,3	124,6	1 671,1	2 954,0	123,8
Қизилтепа	185,3	320,3	121,0	1 270,1	2 164,1	119,3
Навбаҳор	97,0	165,5	119,5	899,7	1 508,5	117,4
Нурота	71,6	151,9	148,6	806,1	1 683,5	146,2
Томди	34,7	54,5	109,8	2 411,5	3 782,8	109,9
Учкудук	299,5	845,8	197,8	8 181,9	22 860,6	195,7
Хатирчи	146,7	232,4	110,9	771,1	1 201,3	109,1
Бўлинмайдиган ҳажм	1,1		-	-	-	-

**Асосий капиталга киритилган инвестицияларнинг ўтган йилга  
нисбатан ўсиш суръатлари, %да**



**Асосий капиталга киритилган инвестицияларнинг ўтган йилга нисбатан  
аҳоли жон бошига ўсиш суръатлари, %да**



**Молиялаштириш манбалари бўйича асосий капиталга киритилган  
инвестицияларнинг тақсимланиши**

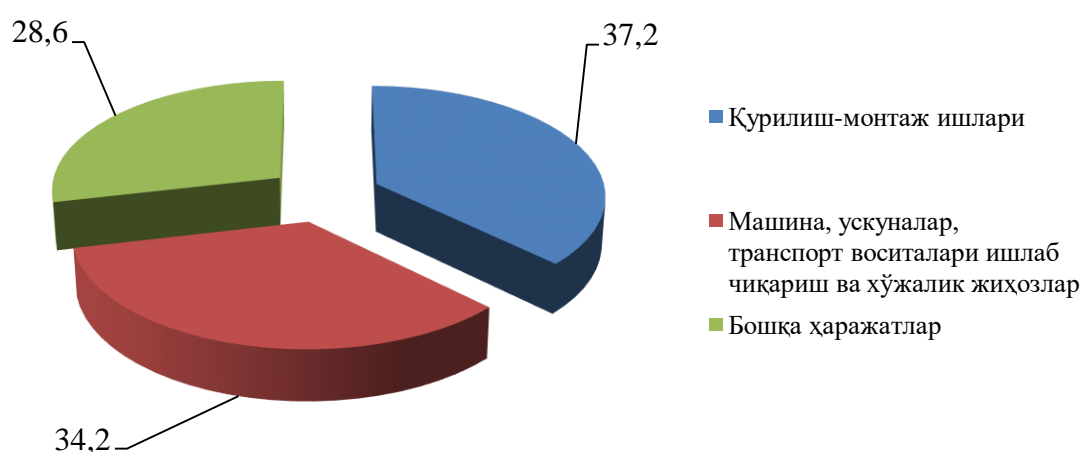
	<i>млрд.сўм</i>	<i>ўши суръати, %</i>	<i>яқунга нисбатан фоиз</i>
<b>Асосий капиталга киритилган инвестициялар</b>	<b>10059,1</b>	<b>184,6</b>	<b>100,0</b>
<i>шу жумладан</i>			
<b>Марказлашган инвестициялар:</b>	<b>5545,0</b>	<b>240,3</b>	<b>55,1</b>
бюджет маблағлари	79,1	27,4	0,8
давлат мақсадли фонд маблағлари	179,2	154,9	1,8
болалар спортини ривожлантириш жамғармаси фонди маблағлари	4,0	82,6	0,04
тикланиш ва тараққиёт фонди маблағлари	1744,3	275,7	17,3
ҳукумат кафолати остида чет эл кредитлари	3538,4	279,5	35,2
<b>Марказлашмаган инвестициялар</b>	<b>4514,1</b>	<b>144,3</b>	<b>44,9</b>
корхоналарнинг ўз маблағлари	3169,0	170,2	31,5
аҳоли маблағлари	660,9	124,8	6,6
тўғридан-тўғри хорижий инвестиция ва кредитлар ( бошқа хорижий инвестиция ва кредитлар қўшилган ҳолда)	123,7	114,3	1,2
тижорат банк кредитлари ва бошқа қарз маблағлари	560,5	90,2	5,6

Асосий капиталга ўзлаштирилган инвестициялар умумий ҳажмининг 8836,1 млрд.сўми ёки 87,8 фоизи ишлаб чиқариш тармоқларига, 1222,9 млрд.сўм ёки 12,2 фоизи ноишлаб чиқариш тармоқларига йўналтирилди.

## 2018 йил январ-декабрда асосий капиталга киритилган инвестицияларнинг технологик таркиби

	<i>жами</i>	<i>Давлат</i>	<i>Нодавлат</i>
<b>Жами, млрд. сўм</b>	<b>10059,1</b>	<b>3718,1</b>	<b>6341,0</b>
<i>шу жумладан: умумий ҳажмга нисбатан фоиз кўринишида</i>			
қурилиш-монтаж ишлари	37,2	32,7	39,8
машина, усқуналар, транспорт воситалари ишлаб чиқариш ва хўжалик жиҳозлар	34,2	62,4	17,6
Бошқа ҳаражатлар	28,6	4,9	42,6

Асосий капиталга киритилган инвестицияларнинг технологик таркибининг тузилиши 2017 йил январ-декабрга нисбатан қурилиш-монтаж ишларнинг улуши 19,4 фоизли пунктга, машина-усқуналар, транспорт воситалари ишлаб чиқариш ва хўжалик жиҳозлар қиймати улуши 1,9 фоизли пунктга камайган ва бошқа ҳаражатларнинг улуши 21,3 фоизли пунктга кўпайган.



## Ижтимоий соҳа объектларини қуриш

2018 йил январ-декабрда умумий майдони 668,0 минг кв.м. бўлган 2780 та (2017 йил январ-декабрга нисбатан 110,2 фоиз), шу жумладан қишлоқ жойларида 470,7 минг кв.м. (106,8 фоиз) 2118 та уй-жой фойдаланишга топширилди.

Ноишлаб чиқариш соҳасига киритилган инвестициялар ҳажмидан 740,6 млрд.сўми ёки 60,6 фоизи уй-жой қурилишида ўзлаштирилди.

Умумтаълим мактаблари, касб-ҳунар коллежлари, мусиқа ва санъат мактаблари қуриш, қайта таъмирлаш ҳамда касб-ҳунар коллежларига ва умумтаълим мактабларига спорт иншоатлари қурилишида 169,9 млрд.сўмлик инвестициялар ўзлаштирилди, бу ноишлаб чиқариш соҳасига йўналтирилган инвестицияларнинг 13,9 фоизини ташкил қилди.

Соғлиқни сақлаш объектларини қуриш ва реконструкция ишларида 102,5 млрд. сўмлик инвестициялар ўзлаштирилди, бу ноишлаб чиқариш соҳасига йўналтирилган инвестицияларнинг 8,4 фоизини ташкил қилди.

**Қурилиш фаолияти.** 2018 йил январ-декабрда 2004,6 млрд.сўмлик қурилиш ишлари бажарилиб, ўтган йилнинг шу даврига нисбатан ўсиш суръати 128,5 фоизни ташкил этди.

Шунингдек, йирик пудрат ташкилотлари томонидан қурилиш ишлари ҳажми 521,0 млрд.сўм (жами қурилиш ишлари ҳажмининг 26,0 фоизи)ни ёки ўсиш суръати 219,9 фоизни ташкил қилиб, ўтган йилнинг мос даврига нисбатан 113,4 фоизли пунктга кўпайди.

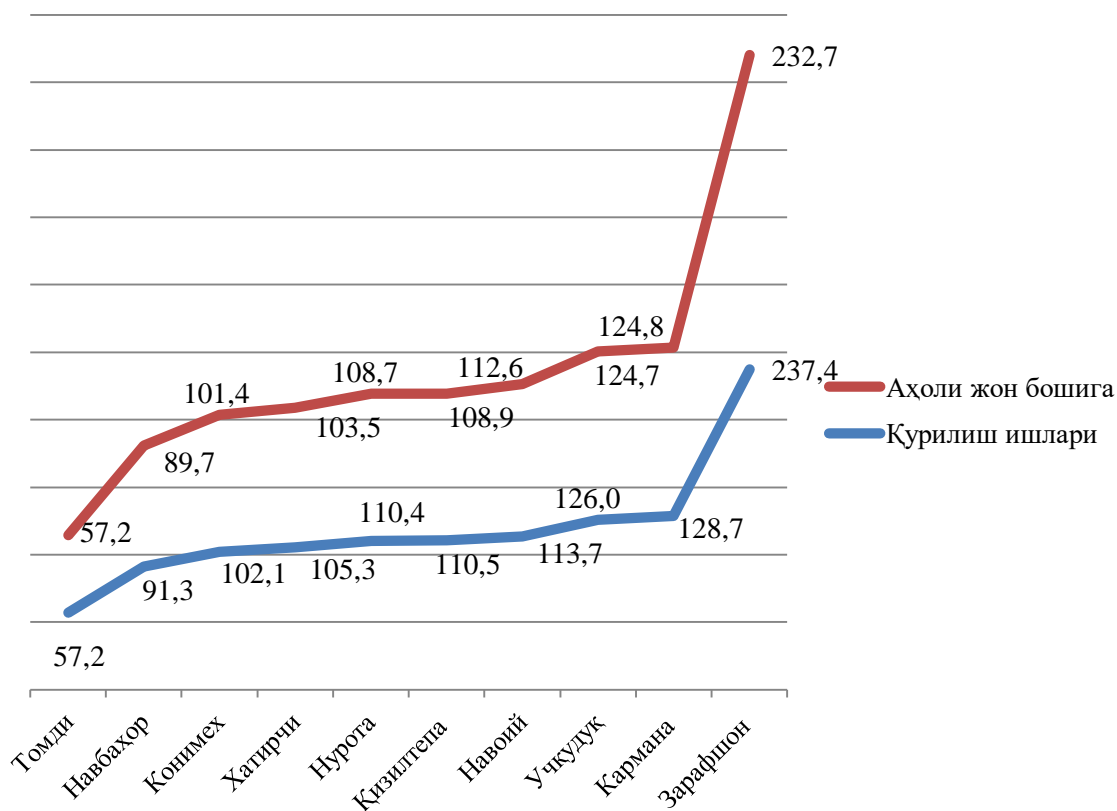
Ушбу кўрсаткич ижобий прогнозларда бажарилиги айрим туман(шаҳар)ларда ўтган йилнинг мос даврига нисбатан йирик қурилиш пудрат ташкилотлари томонидан бажарилган қурилиш-монтаж ишлари ҳажмини кўпайиши кузатилди.

Шу жумладан, Зарафшон шаҳрида қурилиш - пудрат ташкилотлари томонидан бажарилган қурилиш ишлари ҳажми 436,0 млрд.сўм (йирик пудрат корхоналари томонидан бажарилган қурилиш ишлари умумий ҳажмининг 83,7 фоизи)ни, ўсиш суръати 271,6 фоизни ташкил этди.

## Қурилиш ишлари

	Қурилиш ишлари		Ўсиш суръати % да	Аҳоли жон бошига		Ўсиш суръати % да
	2017 йил	2018 йил		2017 йил	2018 йил	
<b>Жами</b>	<b>1313,6</b>	<b>2004,6</b>	<b>128,5</b>	<b>1382,1</b>	<b>2074,7</b>	<b>126,5</b>
Навоий	290,9	389,7	113,7	2158,0	2865,2	112,6
Зарафшон	179,9	486,6	237,4	2237,1	5934,5	232,7
Кармана	172,8	275,2	128,7	1420,1	2193,1	124,8
Конимех	20,9	25,6	102,1	703,1	857,6	101,4
Қизилтепа	246,4	315,5	110,5	1689,1	2131,7	108,9
Навбахор	112,4	127,1	91,3	1042,7	1158,2	89,7
Нурота	94,7	126,3	110,4	1066,8	1400,1	108,7
Томди	3,9	2,5	57,2	269,0	176,4	57,2
Учкудук	18,2	28,1	126,0	497,2	760,2	124,7
Хатирчи	173,5	227,9	105,3	911,7	1177,9	103,5

**Қурилиш ишларининг ўтган йилга нисбатан  
ўсиш суръатлари, %да**



**2018 йилнинг январ-декабрида шаҳар (туман)лар кесимида қурилиш ишлари  
ҳажми қуйидагича ифодаланади**

	Жами		Шу жумладан	
			Ҳудудий қурилиш-пудрат ташиқлотлари	
	Млрд.сўм	Ўсиш суръати, фоизда	Млрд.сўм	Ўсиш суръати, фоизда
<b>Вилоят бўйича</b>	<b>2004,6</b>	<b>128,5</b>	<b>521,0</b>	<b>219,9</b>
<i>шаҳарлар</i>				
Навоний ш.	389,7	113,7	17,8	171,0
Зарафшон ш.	486,6	237,4	436,0	271,6
<i>туманлар</i>				
Кармана	275,2	128,7	27,4	77,7

	Жами		Шу жумладан	
			Худудий қурилиш-пудрат ташкилотлари	
	Млрд.сўм	Ўсиш суръати, фоизда	Млрд.сўм	Ўсиш суръати, фоизда
Конимех	25,6	102,1	-	-
Қизилтепа	315,5	110,5	31,3	101,8
Навбахор	127,1	91,3	-	-
Нурота	126,3	110,4	-	-
Томди	2,5	57,2	-	-
Учкудук	28,1	126,0	-	-
Хатирчи	227,9	105,3	8,5	-

2018 йил январ-декабр ойларида энг кўп қурилиш ишлари Зарафшон шаҳри (вилоятнинг умумий ҳажмидан 24,3 %), Навоий шаҳри (19,4 %), Қизилтепа тумани (15,7 %), Хатирчи тумани (11,4 %) ва Кармана туман (13,7 %)ларидаги корхоналар томонидан бажарилган бўлиб юқоридаги туманлар улуши вилоятдаги қурилишнинг асосини ташкил этмоқда.

**2018 йил январ-декабр ойларида ўз кучи билан бажарилган қурилиш ишлар ҳажми технологик таркиби туманлар кесимида**

*(млн.сўм)*

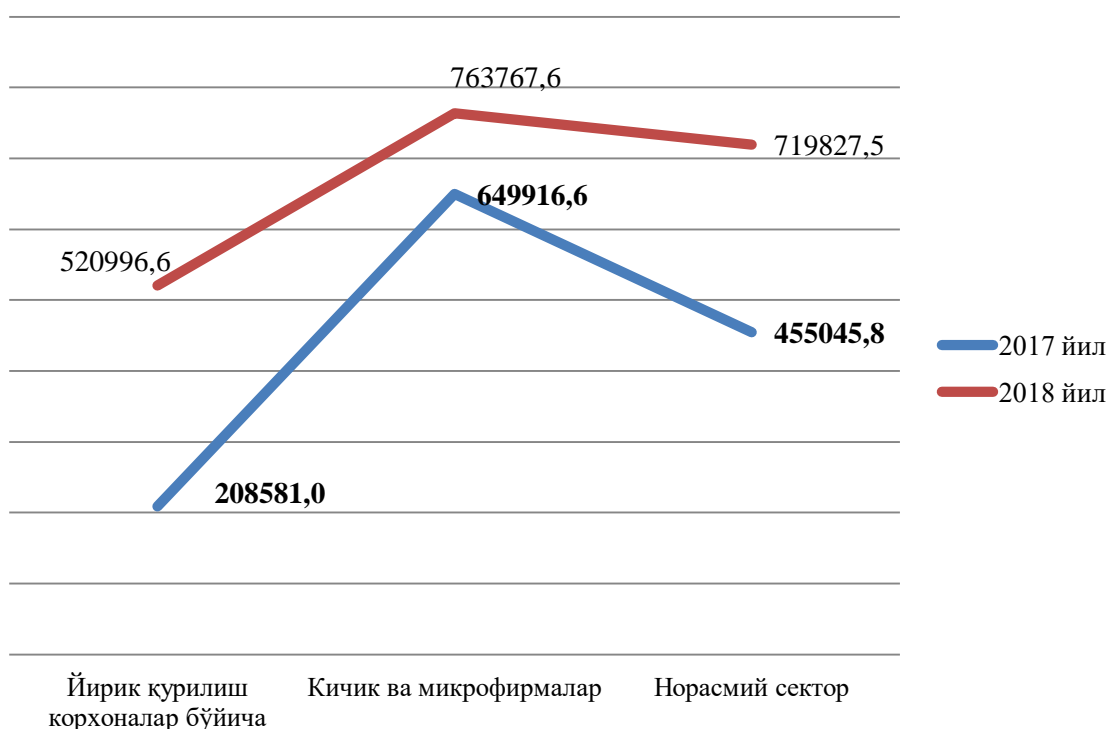
Ташкилотлар номи	2017 йил	2018 йил	Ўсиш суръати (%)
<b>Вилоят бўйича</b>	<b>1313543,4</b>	<b>2004591,7</b>	<b>128,5</b>
Йирик қурилиш корхоналар бўйича	208581,0	520996,6	219,9
Кичик ва микрофирмалар	649916,6	763767,6	103,4
Норасмий сектор	455045,8	719827,5	122,5
<b>Навоий шаҳар</b>	<b>290831,1</b>	<b>389669,3</b>	<b>113,7</b>
Йирик қурилиш корхоналар бўйича	9167,6	17810,3	171,0



Ташкилотлар номи	2017 йил	2018 йил	Ўсиш суръати (%)
Кичик ва микрофирмалар	251644,7	253026,7	88,5
Норасмий сектор	30018,8	118832,2	306,6
<b>Зарафшон шаҳар</b>	<b>179860,5</b>	<b>486626,6</b>	<b>237,4</b>
Йирик қурилиш корхоналар бўйича	141329,0	436052,2	271,6
Кичик ва микрофирмалар	32923,4	36903,4	98,7
Норасмий сектор	5608,2	13671,0	188,8
<b>Кармана тумани</b>	<b>172829,0</b>	<b>275236,4</b>	<b>128,7</b>
Йирик қурилиш корхоналар бўйича	31049,8	27407,1	77,7
Кичик ва микрофирмалар	46331,7	59936,5	113,9
Норасмий сектор	95447,5	187892,8	152,5
<b>Конимех тумани</b>	<b>20882,2</b>	<b>25641,4</b>	<b>102,1</b>
Йирик қурилиш корхоналар бўйича			
Кичик ва микрофирмалар	13313,1	13886,2	91,8
Норасмий сектор	7569,1	11755,1	120,3
<b>Кизилтепа тумани</b>	<b>246445,2</b>	<b>315491,0</b>	<b>110,5</b>
Йирик қурилиш корхоналар бўйича	27034,7	31266,5	101,8
Кичик ва микрофирмалар	179166,2	232709,4	114,3
Норасмий сектор	40244,3	51515,2	99,2
<b>Навбахор тумани</b>	<b>112398,8</b>	<b>127055,8</b>	<b>91,3</b>
Йирик қурилиш корхоналар бўйича			
Кичик ва микрофирмалар	32212,5	40152,7	109,7
Норасмий сектор	80186,3	86903,0	83,9
<b>Нурота тумани</b>	<b>94730,2</b>	<b>126286,1</b>	<b>110,4</b>
Йирик қурилиш корхоналар бўйича			
Кичик ва микрофирмалар	48231,8	64106,6	117,0
Норасмий сектор	46498,4	62179,6	103,6
<b>Томди тумани</b>	<b>3873,4</b>	<b>2540,1</b>	<b>57,2</b>
Йирик қурилиш корхоналар бўйича			
Кичик ва микрофирмалар	3636,7	2347,0	56,8
Норасмий сектор	236,7	193,1	63,2

Ташкилотлар номи	2017 йил	2018 йил	Ўсиш суръати (%)
<b>Учкудук тумани</b>	<b>18196,0</b>	<b>28127,5</b>	<b>126,0</b>
Йирик қурилиш корхоналар бўйича			
Кичик ва микрофирмалар	5552,9	10642,0	168,7
Норасмий сектор	12643,2	17485,5	107,1
<b>Хатирчи тумани</b>	<b>173496,9</b>	<b>227917,4</b>	<b>105,3</b>
Йирик қурилиш корхоналар бўйича			
Кичик ва микрофирмалар	36903,5	50057,0	119,4
Норасмий сектор	136593,4	169400,0	96,1

**2018 йил январ-декабрда бажарилган қурилиш ишлари ҳажмининг технологик таркиби (млн.сўм)**

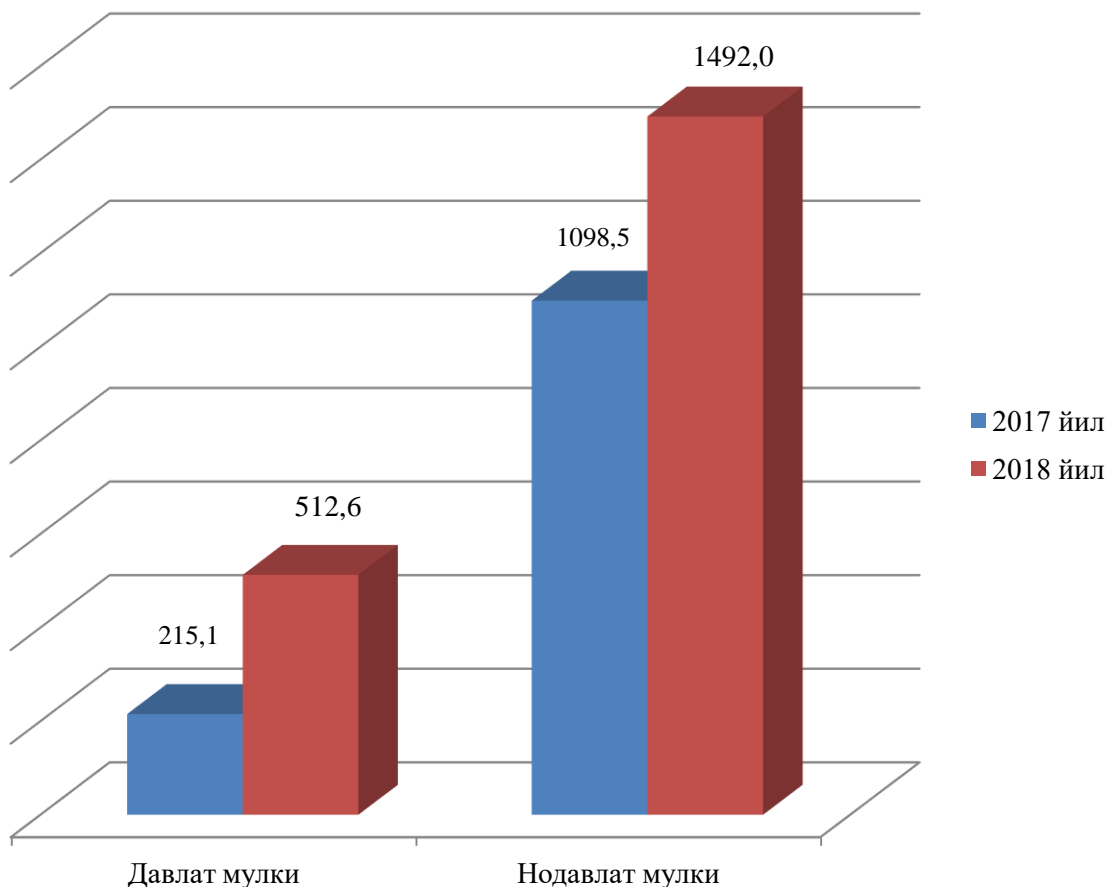


Мулкчиликнинг нодавлат шаклидаги қурилиш ташкилотлари томонидан 1492,0 млрд.сўмлик қурилиш ишлари бажарилган бўлиб, жами қурилиш ишлари ҳажмининг 74,4 фоизини ташкил қилди ва ушбу кўрсаткич ўтган йилнинг мос даврига нисбатан 9,2 фоизга камайди.

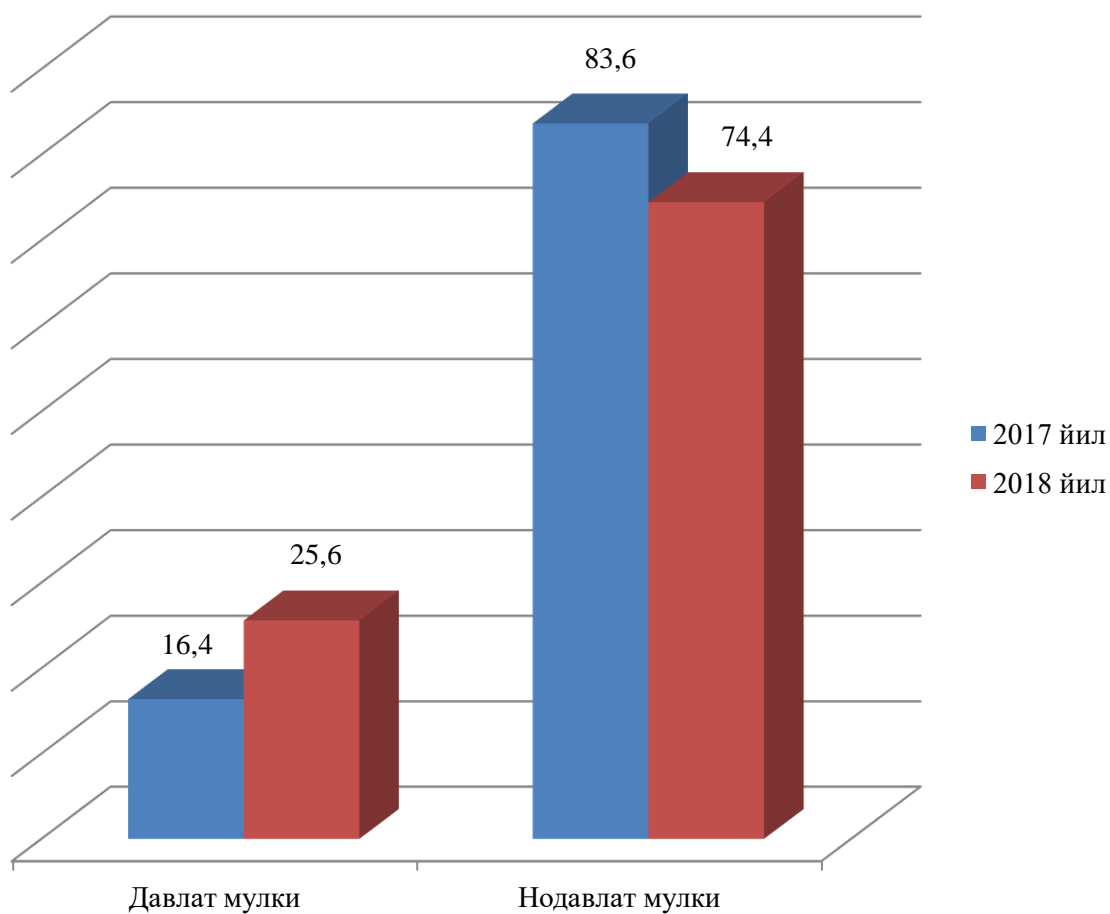
Ҳисобот даврида бу кўрсаткич Зарафшон шаҳрида жами қурилиш ишлари ҳажмида нодавлат секторининг улуши 10,4 фоиз ёки 2017 йилнинг мос даврига нисбатан 11,0 фоизга камайди. Кармана тумани қурилиш ишлари ҳажмида 89,3 фоизни (2017 йилнинг мос даврига нисбатан 0,7 фоизга кўпайди), мос равишда бу кўрсаткич Қизилтепа туманида - 100,0 фоизни ташкил қилди.

2018 йил январ-декабр ойларида Давлат мулки асосидаги қурилиш корхоналари томонидан эса 512,6 млрд.сўмлик қурилиш ишлари бажарилган бўлиб, жами қурилиш ишлари ҳажмининг 25,6 фоизини ташкил қилди ва ушбу кўрсаткич ўтган йилнинг мос даврига нисбатан 9,2 фоизли пунктгага ошди.

**Мулкчилик шакллари бўйича қурилиш ташкилотларининг ўз кучлари билан бажарган қурилиш ишлари тақсимоти (млн.сўм)**



**Мулкчилик шакллари бўйича қурилиш ташкилотларининг ўз кучлари билан  
бajarган қурилиш ишлари тақсимоги**  
(умумий ҳажмга нисбатан фоиз ҳисобида)



## 2018 йил январ-декабр ойлари қурилиш ишлари ҳажмининг иқтисодий фаолият турлари бўйича таркиби

