

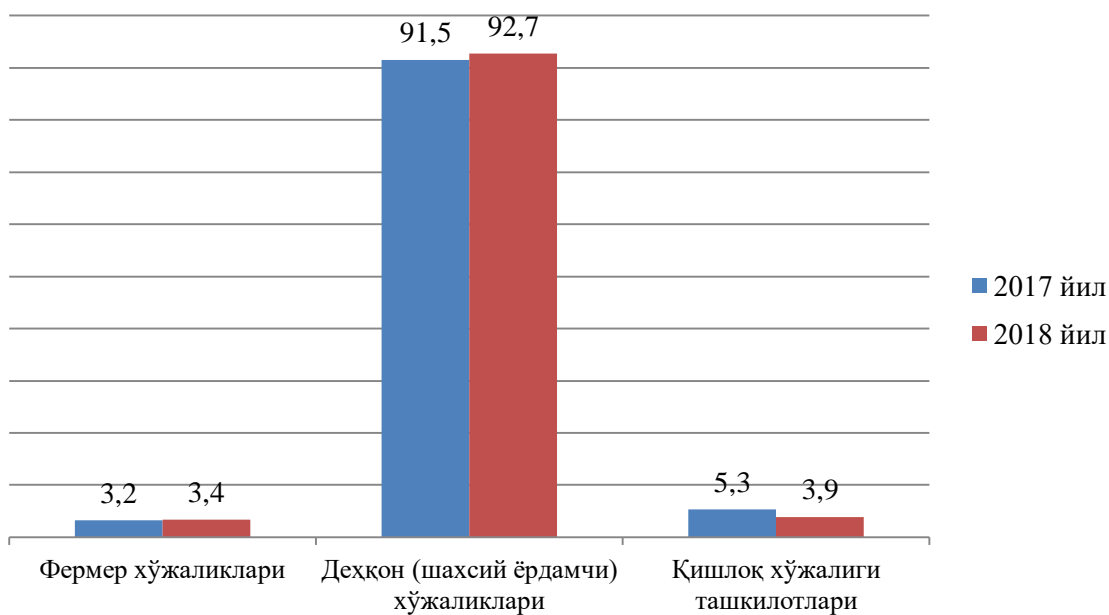
Ш. ҚИШЛОҚ, ҰРМОН ВА БАЛИҚ ХЎЖАЛИГИ

2018 йилнинг январ-декабрда ишлаб чиқарилган (кўрсатилган хизматлар) умумий ҳажми 9475,3 млрд. сўмни ёки 2017 йилнинг шу даврига нисбатан 103,9 фоизни, шу жумладан, деҳқончилик ва чорвачилик, овчилик ва бу соҳаларда кўрсатилган хизматлар ҳажми 9097,2 млрд. сўмни (104,2 фоиз), ўрмончилик хўжаликларида 267,6 млрд. сўмни (101,7 фоиз), балиқчилик хўжаликларида 110,3 млрд. сўмни (93,6 фоиз) ташкил қилди.

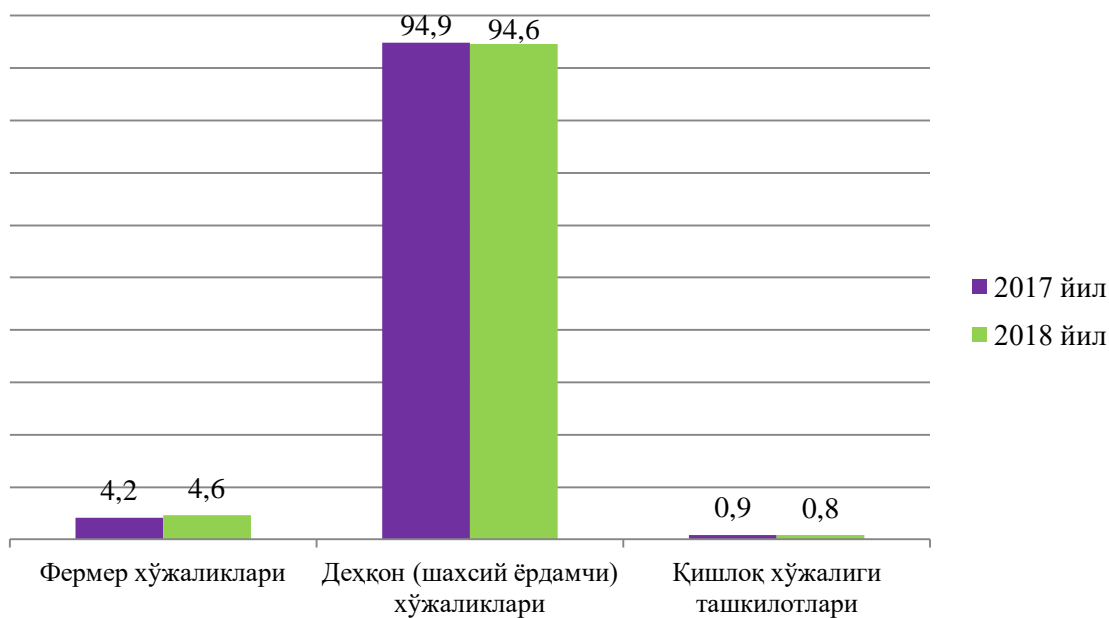
Қишлоқ хўжалиги маҳсулотлари ишлаб чиқариш ҳажми

	Жами (млрд сўм)	Ўсиш суръати %	Аҳоли жон бошига (минг сўмда)	Жами қишлоқ хўжалигида кичик бизнес улуши %
Жами	9475,3	103,9	9807,1	98,1
Навоий	53,9	101,7	396,4	92,9
Зарафшон	11,0	102,4	134,0	100,0
Кармана	932,5	103,6	7429,3	97,3
Конимех	1203,5	103,3	40325,0	98,8
Қизилтепа	1538,8	102,8	10394,9	98,6
Навбаҳор	1557,9	101,8	14204,9	97,5
Нурота	918,8	106,1	10182,5	99,0
Томди	762,1	111,1	52898,7	94,2
Учкудук	440,6	110,2	11894,7	99,2
Хатирчи	2056,1	102,1	10626,1	98,9

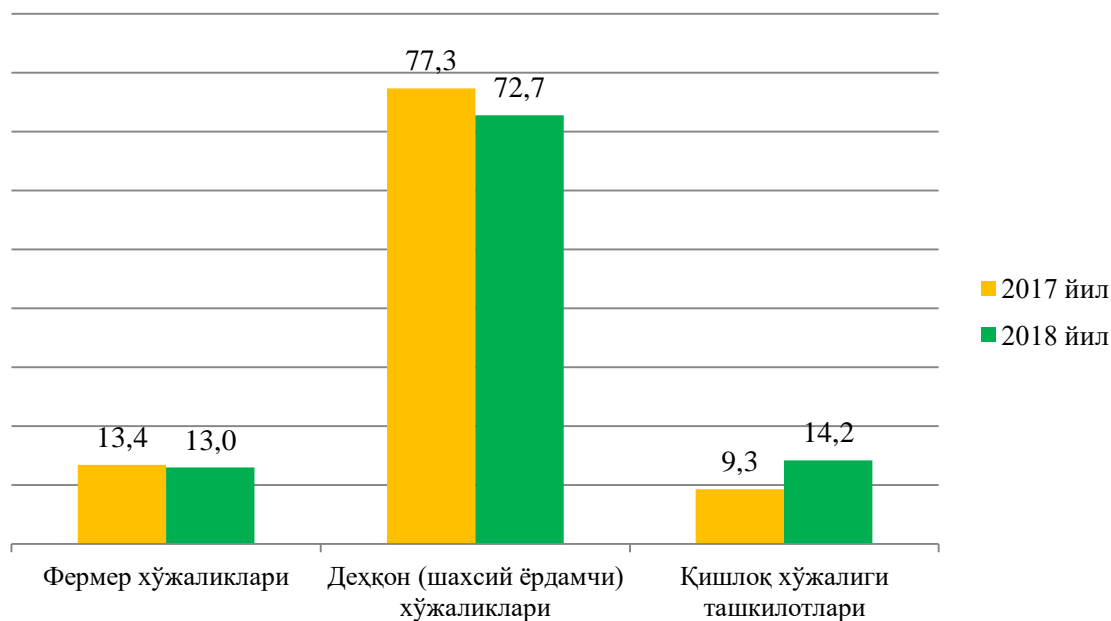
**Январ-декабр ойларида қишлоқ хўжалиги маҳсулотлари ишлаб чиқариш
ҳажмининг хўжаликлар тоифалари бўйича тақсимланиши
(умумий ҳажмга нисбатан фоиз ҳисобида)
Гўшт маҳсулотлари**



Сут маҳсулотлари



Тухум маҳсулотлари



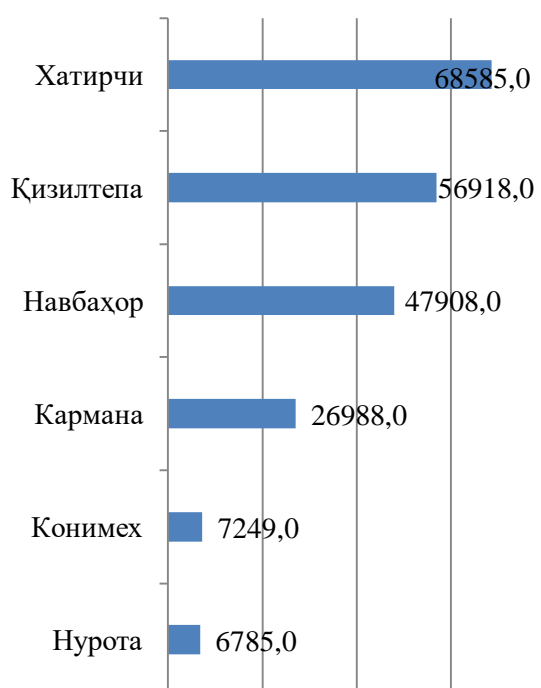
Ҳосил йиғими 2018 йил январ-декабр ойларида барча тоифадаги хўжаликларда 214433 тонна жами дон (77,3 фоизга), 76851 тонна картошка (0,9 фоизга кўп), 274645 тонна сабзавот (104,4 фоизга кўп), 88119 тонна полиз (6,9 фоизга кўп), 100417 тонна мева ва резаворлар (2,1 фоизга кўп), 76933 тонна узум (5,2 фоиз кўп) етиштирилди.

2018 йилнинг январ-декабрида хўжалик тоифалари бўйича асосий турдаги деҳқончилик маҳсулотларини ишлаб чиқариш

	Фермер хўжаликлари		Дехқон (шахсий ёрдамчи) хўжаликлари		Қишлоқ хўжалиги фаолиятини амалга оширувчи ташкилотлар	
	минг тонна	ўсиш суръати, фоизда	минг тонна	ўсиш суръати, фоизда	минг тонна	ўсиш суръати, фоизда
Дон	150,1	74,3	59,8	84,8	4,6	91,8
Картошка	6,8	66,7	69,8	106,1	0,2	131,3
Сабзавотлар	45,3	92,7	221,8	106,0	7,6	102,5
Полиз	25,4	107,4	61,8	107,1	0,9	124,8
Мевалар ва резаворлар	29,3	88,3	66,6	107,6	4,5	137,3
Узум	26,8	100,4	49,9	107,6	0,3	338,8

2018 йилнинг январ-декабрида ҳудудлар кесимида асосий турдаги деҳқончилик маҳсулотларини ишлаб чиқариш

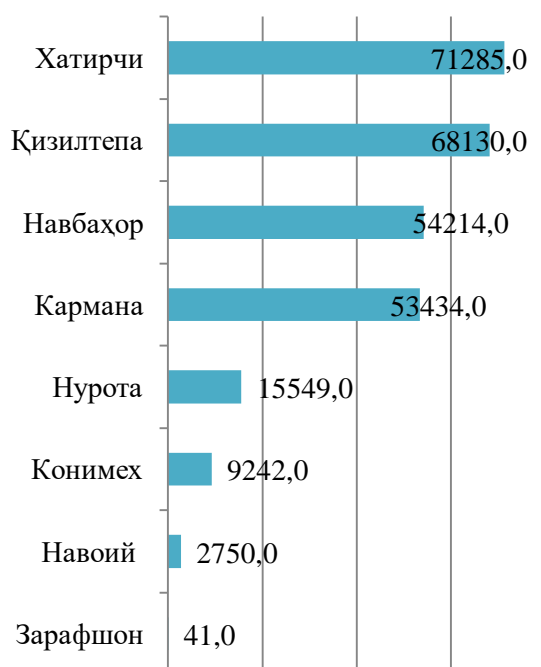
Дон жами (тонна)



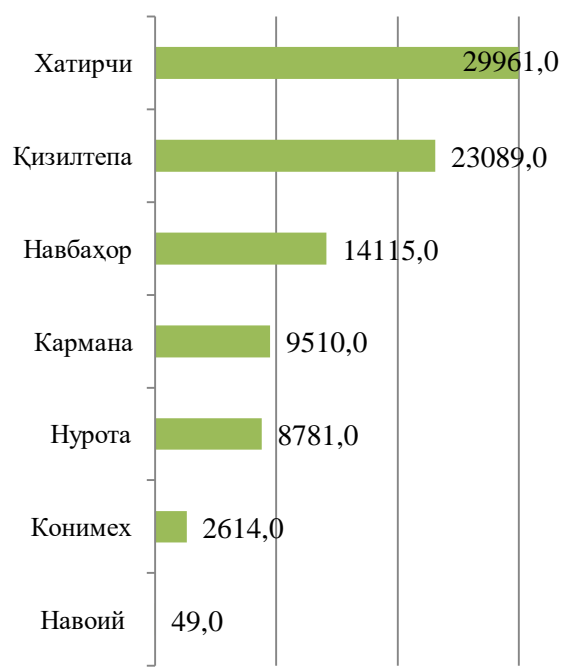
Картошка (тонна)



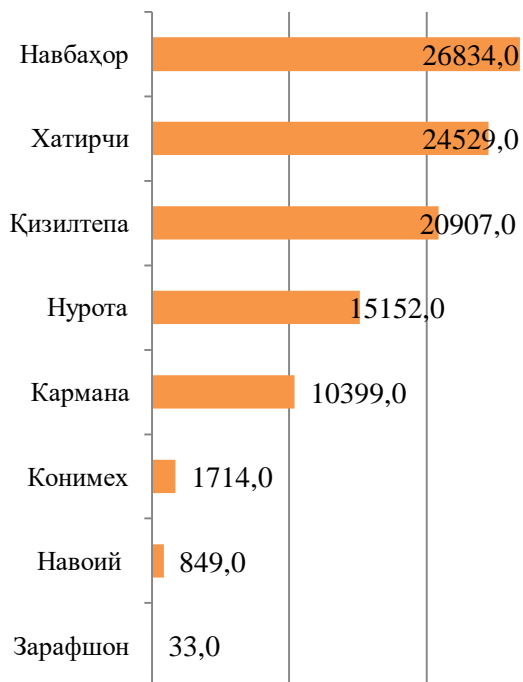
Сабзавотлар (тонна)



Полиз (тонна)



Мева ва резаворлар (тонна)



Ўзум (тонна)



Чорвачилик. 2018 йил январ-декабр ойларида ўтган йилнинг шу даврига нисбатан йирик шохли қорамоллар 3,2 фоизга (жами 484,0 минг бошни ташкил қилди), шу жумладан сигирлар 6,4 фоизга (199,6 минг бош), қўй ва эчкилар 9,9 фоизга (2060,2 минг бош), отлар 7,6 фоизга (17878 бош), паррандалар 16,1 фоизга (2595,2 млн. бош) кўпайди.

2019 йил 1 январ ҳолатига чорва моллари ва паррандалар бош сони

	минг бош	ўсиш суръати, %
Йирик шохли қорамол	484,0	103,2
<i>шу жумладан:</i>		
Фермер хўжаликлари	36,3	111,4
Дехқон (аҳолининг шахсий ёрдамчи) хўжаликлари	433,7	102,6
Қишлоқ хўжалиги фаолиятини амалга оширувчи ташкилотлар	14,0	103,4
улардан сигирлар	199,6	106,4

	<i>минг бош</i>	<i>ўсиш суръати, %</i>
<i>шу жумладан:</i>		
Фермер хўжаликлари	11,5	103,2
Дехқон (аҳолининг шахсий ёрдамчи) хўжаликлари	185,8	106,6
Қишлоқ хўжалиги фаолиятини амалга оширувчи ташкилотлар	2,2	106,4
Қўй ва эчкилар	2060,2	109,9
<i>шу жумладан:</i>		
Фермер хўжаликлари	479,3	116,4
Дехқон (аҳолининг шахсий ёрдамчи) хўжаликлари	1310,7	108,8
Қишлоқ хўжалиги фаолиятини амалга оширувчи ташкилотлар	270,2	104,6
Отлар (бош)	17878	107,6
<i>шу жумладан:</i>		
Фермер хўжаликлари	5952	116,1
Дехқон (аҳолининг шахсий ёрдамчи) хўжаликлари	10595	104,9
Қишлоқ хўжалиги фаолиятини амалга оширувчи ташкилотлар	1331	95,9
Паррандалар	2595,2	116,1
<i>шу жумладан:</i>		
Фермер хўжаликлари	299,6	109,3
Дехқон (аҳолининг шахсий ёрдамчи) хўжаликлари	1637,2	108,6
Қишлоқ хўжалиги фаолиятини амалга оширувчи ташкилотлар	658,4	145,2

Дехқон (аҳолининг шахсий ёрдамчи) хўжаликларида йирик шохли қорамолларнинг улуши 89,6 фоизни, фермер хўжаликларида эса 7,5 фоизни, шу жумладан, сигирлар мос равишда 93,1 ва 5,8 фоизни, қўй ва эчкилар

63,6 ва 23,3 фоизни, отлар 59,3 ва 33,3 фоизни, паррандалар 63,1 ва 11,5 фоизни ташкил этди.

2018 йилнинг январ-декабрида барча тоифадаги хўжаликларда тирик вазн ҳисобида 159674 тонна гўшт (2017 йилнинг январ-декабрга нисбатан 7,6 фоизга кўп), 477797 тонна сут (7,4 фоизга кўп), 276584 минг дона тухум (8,9 фоизга кўп), 4079 тонна жун (1,0 фоиз кўп) 261474 дона қорақўл тери (5,1 фоиз кўп), 1008,0 тонна асал (8,5 фоиз кўп), 11604 тонна балиқ (92,3 фоиз), 801,3 тонна пилла (22,5 фоиз кўп) ишлаб чиқарилди.

2018 йил январ-декабр ойларида ишлаб чиқарилган чорвачилик маҳсулотлари

	<i>миқдори</i>	<i>ўсиш суръати, %</i>
Гўшт (тирик вазнда), минг тн.	159,7	107,6
<i>шу жумладан:</i>		
Фермер хўжаликлари	5,5	114,4
Деҳқон (аҳолининг шахсий ёрдамчи) хўжаликлари	148,0	109,0
Қишлоқ хўжалиги фаолиятини амалга оширувчи ташкилотлар	6,2	79,2
Сут, минг тн.	477,8	107,4
<i>шу жумладан:</i>		
Фермер хўжаликлари	21,9	118,2
Деҳқон (аҳолининг шахсий ёрдамчи) хўжаликлари	451,9	107,0
Қишлоқ хўжалиги фаолиятини амалга оширувчи ташкилотлар	4,0	101,3
Тухум, млн. дона	276,6	108,9
<i>шу жумладан:</i>		
Фермер хўжаликлари	36,0	106,3
Деҳқон (аҳолининг шахсий ёрдамчи) хўжаликлари	201,1	102,5

	<i>миқдори</i>	<i>ўсиши суръати, %</i>
Қишлоқ хўжалиги фаолиятини амалга оширувчи ташкилотлар	39,4	166,3
Жун, минг тн	4,1	101,0
<i>шу жумладан:</i>		
Фермер хўжаликлари	0,6	166,1
Дехқон (аҳолининг шахсий ёрдамчи) хўжаликлари	3,0	102,8
Қишлоқ хўжалиги фаолиятини амалга оширувчи ташкилотлар	0,5	63,8
Қоракўл тери, минг дона	261,5	105,1
<i>шу жумладан:</i>	261,5	105,1
Фермер хўжаликлари	24,5	177,1
Дехқон (аҳолининг шахсий ёрдамчи) хўжаликлари	213,0	108,6
Қишлоқ хўжалиги фаолиятини амалга оширувчи ташкилотлар	24,1	61,7
Асал, тн.	1008,0	108,5
<i>шу жумладан:</i>		
Фермер хўжаликлари	76,0	314,0
Дехқон (аҳолининг шахсий ёрдамчи) хўжаликлари	916,0	102,3
Қишлоқ хўжалиги фаолиятини амалга оширувчи ташкилотлар	16,3	163,0
Овланган балиқ, минг тн.	11604,0	92,3
<i>шу жумладан:</i>		
Фермер хўжаликлари	2267,0	142,6
Дехқон (аҳолининг шахсий ёрдамчи) хўжаликлари	1237,0	119,4
Қишлоқ хўжалиги фаолиятини амалга оширувчи ташкилотлар	8100,0	120,9

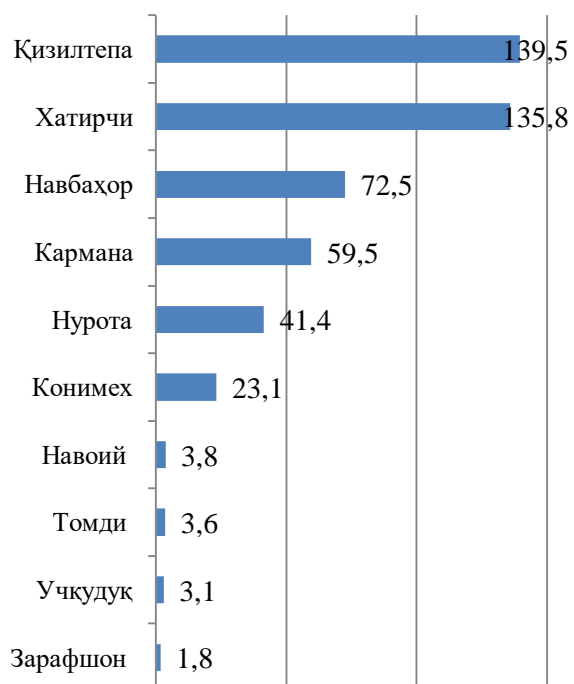
	<i>миқдори</i>	<i>ўсиши суръати, %</i>
Пилла, тн.	801,3	122,5
шу жумладан:		
Фермер хўжаликлари	677,0	108,0
Деҳқон (аҳолининг шахсий ёрдамчи) хўжаликлари	-	-
Қишлоқ хўжалиги фаолиятини амалга оширувчи ташкилотлар	124,0	454,2

**2019 йил 1 январ ҳолатига хўжалик тоифалари бўйича
чорва моллари ва паррандалар бош сони**

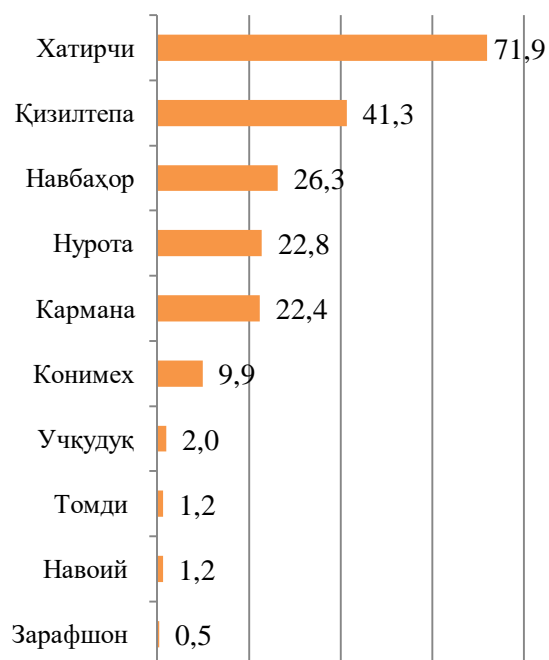
	<i>Фермер хўжаликлари</i>		<i>Деҳқон (шахсий ёрдамчи) хўжаликлари</i>		<i>Қишлоқ хўжалиги фаолиятини амалга оширувчи ташкилотлар</i>	
	<i>минг бош</i>	<i>ўсиши суръати, фоизда</i>	<i>минг бош</i>	<i>ўсиши суръати, фоизда</i>	<i>минг бош</i>	<i>ўсиши суръати, фоизда</i>
Йирик шохли қорамоллар	36,3	111,4	433,7	102,6	14,0	103,4
сигирлар	11,5	103,2	185,8	106,6	2,2	106,4
Қўйлар ва эчкилар	479,3	116,4	1310,7	108,8	270,2	104,6
Отлар	6,0	116,1	10,6	104,9	1,3	95,9
Паррандалар	299,6	109,3	1637,2	108,6	658,4	145,2

**2019 йил 1 январ ҳолатига ҳудудлар кесимида чорва моллари
ва паррандалар бош сони**

Йирик шохли қорамоллар (минг бош)



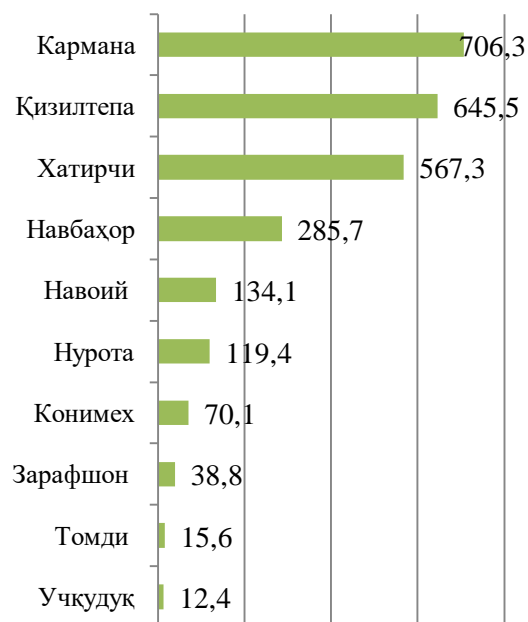
шу жумладан: сигирлар (минг бош)



Қўйлар ва эчкилар (минг бош)



Паррандалар (минг бош)

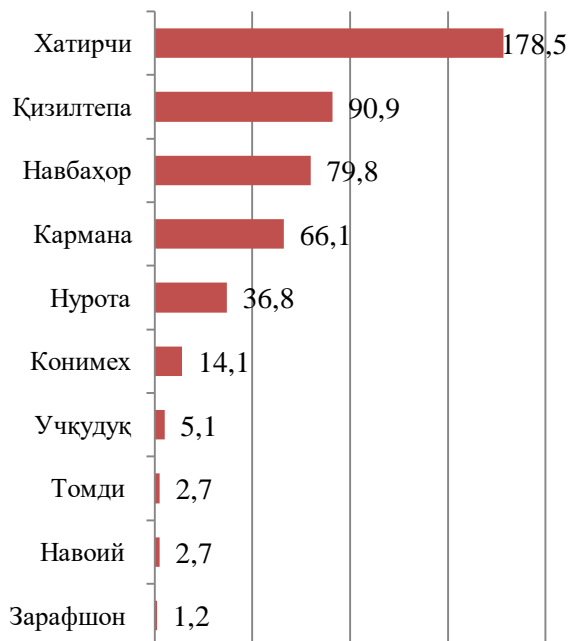


2018 йилнинг январ-декабрида хуудлар кесимида асосий турдаги чорвачилик махсулотларини ишлаб чиқариш

Гўшт (минг тонна)



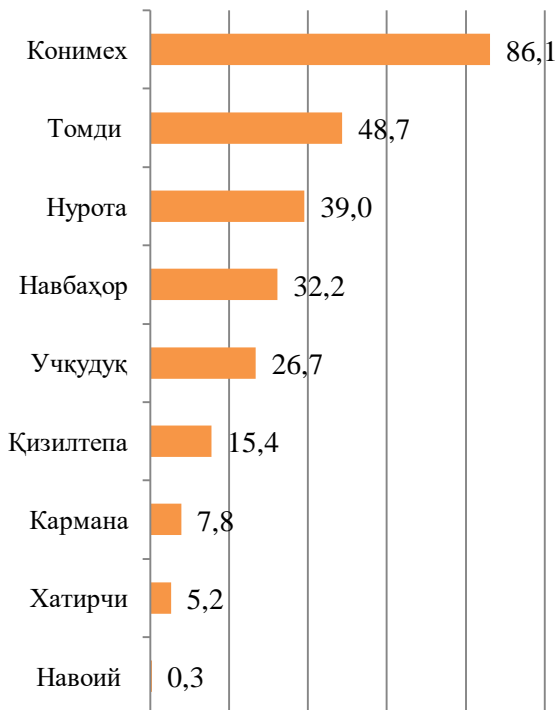
Сут (минг тонна)



Тухум (минг. дона)



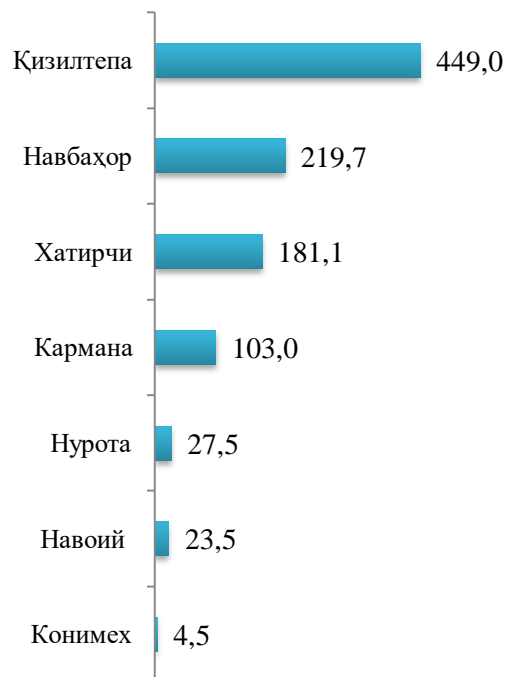
Қоракўл тери (минг дона)



Жун (тонна)



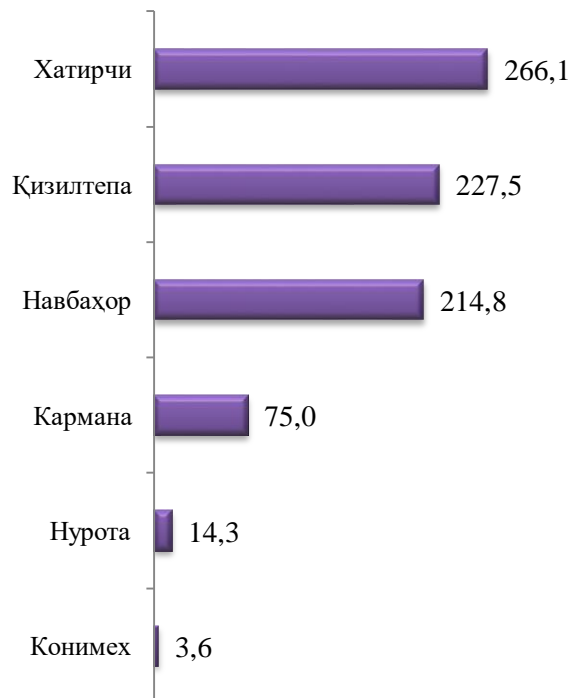
Асал (тонна)



Балиқ (тонна)



Пилла (тонна)



Барча ҳудудларда чорвачилик маҳсулотлари (гўшт, сут, тухум) ишлаб чиқаришнинг ўсиши асосан деҳқон ва фермер хўжаликлари ҳисобига бўлиб, гўшт ишлаб чиқариш умумий ҳажмида уларнинг улуши 96,1 фоизни, сут ишлаб чиқаришда 99,2 фоизни, тухум ишлаб чиқаришда 85,8 фоизни ташкил этди.

Фермер хўжаликлари. 2018 йилнинг январ-декабрида фермер хўжаликлари томонидан ишлаб чиқарилган қишлоқ хўжалиги маҳсулотлари ҳажми 1761,7 млрд.сўмни ёки 2017 йилнинг тегишли даврига нисбатан 92,7 фоизни ташкил қилди. Қишлоқ хўжалиги маҳсулотлари умумий ҳажмида фермер хўжаликларининг улуши 19,4 фоизни ташкил этди.

2019 йилнинг 1 январ ҳолатига фермер хўжаликларида 36,3 минг бош йирик шохли қорамол, шу жумладан 11,5 минг бош сизир, 479,3 минг бош қўй ва эчкилар, 5952 бош от, 299,6 минг бош паррандалар мавжуд.

2018 йил январ-декабр ҳолатига фермер хўжаликлари томонидан ишлаб чиқарилган асосий турдаги қишлоқ хўжалик маҳсулотлари

	<i>январ-декабр</i>				<i>2017 январ-декабрига нисбатан фоиз ҳисобида</i>
	<i>2017 йил</i>		<i>2018 йил</i>		
	<i>тонна</i>	<i>ишлаб чиқариш умумий ҳажмидаги улуши, фоиз</i>	<i>тонна</i>	<i>ишлаб чиқариш умумий ҳажмидаги улуши, фоиз</i>	
Жами дон	202064,0	72,8	150096,0	70,0	74,3
Пахта	95680,0	98,9	82702,0	99,6	86,4
Картошка	10174,0	14,6	6789,0	8,8	66,7
Сабзавот	48885,0	18,4	45300,0	16,4	92,7
Мевалар ва резаворлар	33132,0	33,6	29252,0	29,1	88,3
Узум	26639,0	36,4	26738,0	34,7	100,4
Полиз	23693,0	28,8	25442,0	28,8	107,4
Гўшт, тирик вазнда	4782,0	3,2	5471,0	3,4	114,4

	январ-декабр				2017 январ- декабрига нисбатан фоиз ҳисобида
	2017 йил		2018 йил		
	тонна	ишлаб чиқариш умумий ҳажмидаги улуши, фоиз	тонна	ишлаб чиқариш умумий ҳажмидаги улуши, фоиз	
Сут	18535,0	4,2	21910,0	4,6	118,2
Тухум, минг дона	33947,0	13,4	36080,0	13,0	106,3
Қирқиб олинган жун	369,0	9,1	613,0	15	166,1
Қорақўл тери, дона	13819,0	5,6	24479,0	9,3	177,1
Олинган асал	24,2	2,6	76,0	7,5	314,0
Овланган балиқ	1590,0	17,1	2267,0	19,5	142,6
Пилла хом-ашё	626,6	95,8	677,3	84,5	108,1

**2018 йил январ-декабр ҳолатига фермер хўжаликлари томонидан ишлаб
чиқарилган асосий турдаги қишлоқ хўжалик маҳсулотлари
(умумий ҳажмидаги улуши фоизда)**

