

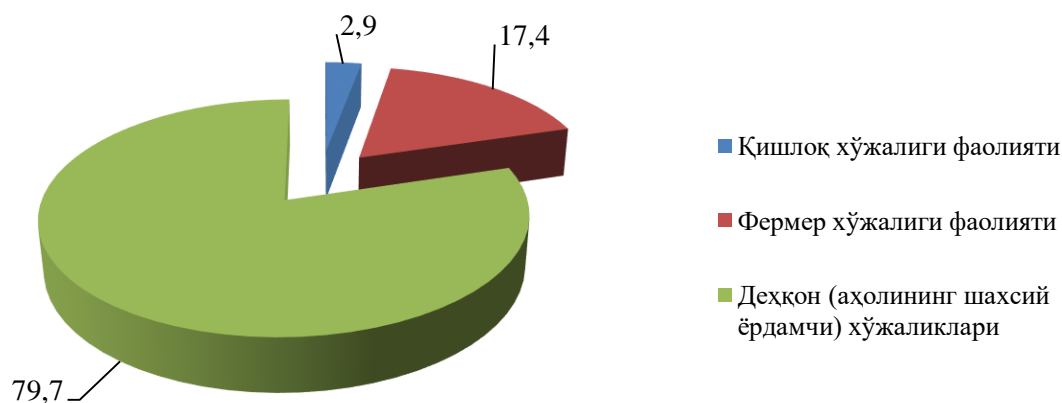
I. ҚИШЛОҚ, ҶРМОН ВА БАЛИҚ ХЎЖАЛИГИ

2018 йилнинг январ-сентябрда ишлаб чиқарилган (кўрсатилган хизматлар) умумий ҳажми 2980,4 млрд. сўмни ёки 2017 йилнинг шу даврига нисбатан 102,1 фоизни, шу жумладан, деҳқончилик ва чорвачилик, овчилик ва бу соҳаларда кўрсатилган хизматлар ҳажми 2948,9 млрд. сўмни (101,7 фоиз), ўрмончилик хўжаликларида 3,2 млрд. сўмни (102,3 фоиз), балиқчилик хўжаликларида 28,2 млрд. сўмни (157,8 фоиз) ташкил қилди.

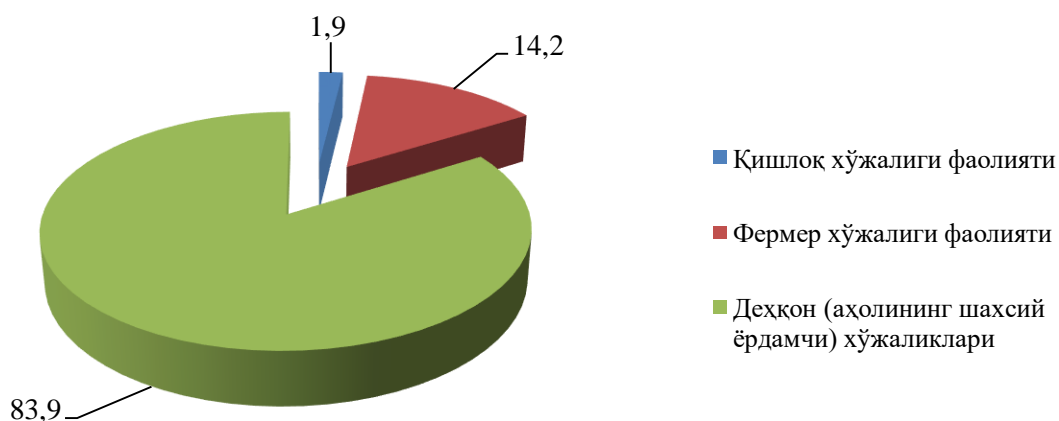
Январ-сентябр ойларида қишлоқ хўжалиги маҳсулотлари ишлаб чиқариш ҳажмининг хўжаликлар тоифалари бўйича тақсимланиши

(умумий ҳажмга нисбатан фоиз ҳисобида)

2017 йил



2018 йил



Ҳосил йиғими 2018 йил январ-сентябр ойларида барча тоифадаги хўжаликларда 202306 тонна жами дон (74,4 фоизга кам), 64194 тонна картошка (105,4 фоизга кўп) , 191535 тонна сабзавот (102,5 фоизга кўп), 49212 тонна полиз (100,7 фоизга кўп) , 76132 тонна мева ва резаворлар (107,5 фоизга кўп), 63974 тонна узум (104,4 фоиз кўп) етиштирилди.

2018 йилнинг январ-сентябрида хўжалик тоифалари бўйича асосий турдаги деҳқончилик маҳсулотларини ишлаб чиқариш

	Фермер хўжаликлари		Деҳқон (шахсий ёрдамчи) хўжаликлари		Қишлоқ хўжалиги фаолиятини амалга оширувчи ташкилотлар	
	минг тонна	ўсиш суръати, фоизда	минг тонна	ўсиш суръати, фоизда	минг тонна	ўсиш суръати, фоизда
Дон	146,1	72,5	52	79,9	4,2	77,6
Картошка	4,7	85,9	59,4	107,5	0,042	28,0
Сабзавотлар	26,1	76,9	158,8	108,5	6,6	102,4
Полиз	17,0	88,6	31,4	108,4	0,8	109,8
Мевалар ва резаворлар	28,3	101,8	45,3	108,2	2,5	221,8
Узум	24,9	101,8	38,8	105,9	0,3	139

2018 йилнинг январ-сентябрида ҳудудлар кесимида асосий турдаги деҳқончилик маҳсулотларини ишлаб чиқариш

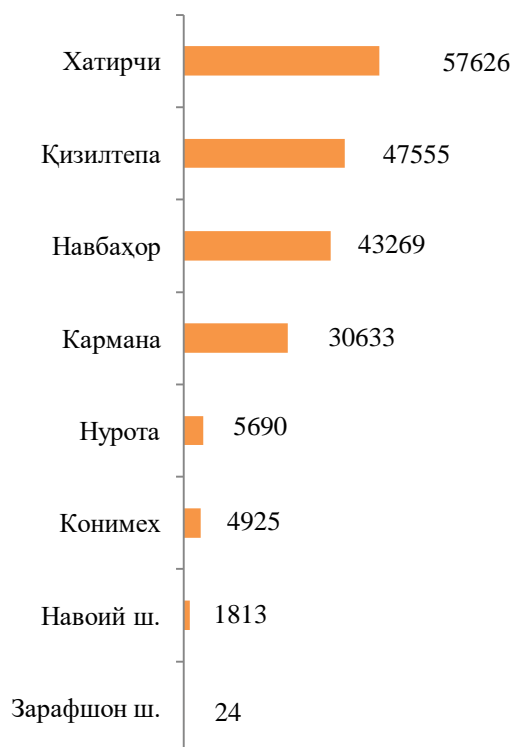
Дон жами (тонна)



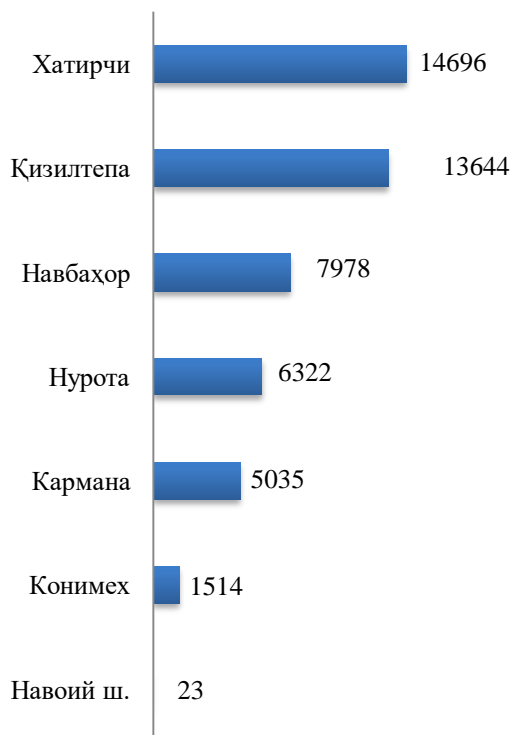
Картошка (тонна)

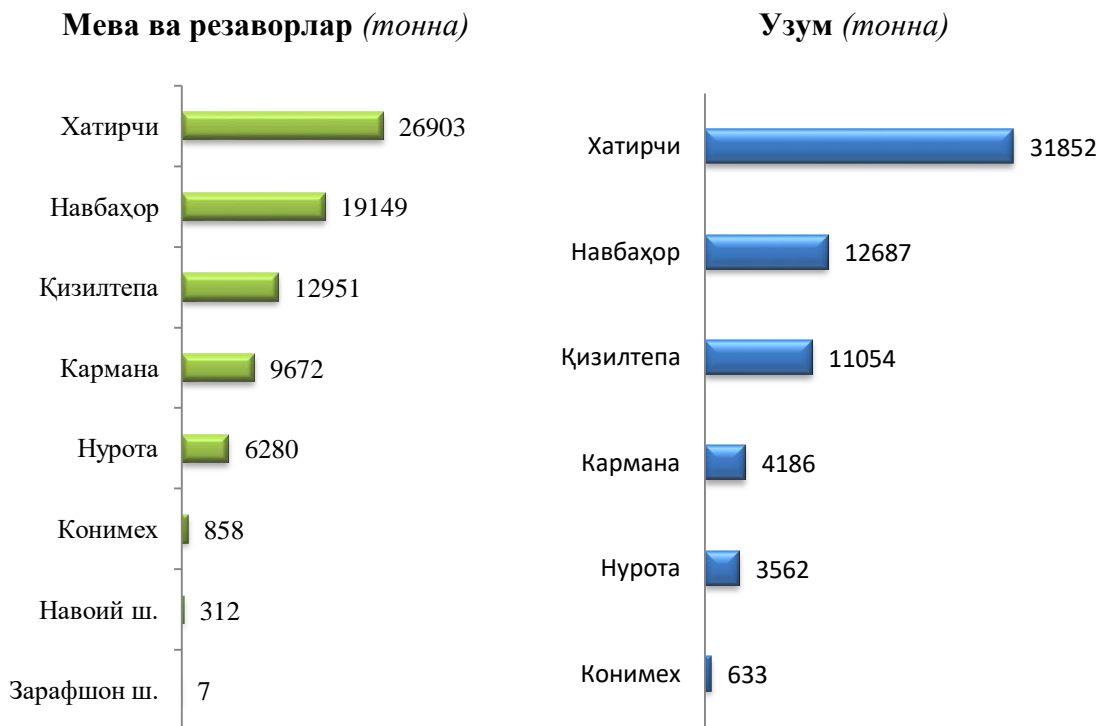


Сабзавотлар (тонна)



Полиз (тонна)





Чорвачилик. 2018 йилнинг 1 октябр ҳолатига ўтган йилнинг шу даврига нисбатан йирик шохли қорамоллар 4,5 фоизга (жами 455,1 минг бошни ташкил қилди), шу жумладан сигирлар 6,9 фоизга (195,7 минг бош), қўй ва эчкилар 7,7 фоизга (2126,2 минг бош), отлар 17,9 фоизга (19398 бош), паррандалар 4,0 фоизга (2,3 млн. бош) кўпайди.

2018 йил 1 октябр ҳолатига чорва моллари ва паррандалар бош сони

	<i>минг бош</i>	<i>ўсиш суръати, %</i>
Йирик шохли қорамол	455,1	104,5
<i>шу жумладан:</i>		
Фермер хўжаликлари	34,6	139,0
Дехқон (аҳолининг шахсий ёрдамчи) хўжаликлари	409,8	102,1
Қишлоқ хўжалиги фаолиятини амалга оширувчи ташкилотлар	10,7	118,9
улардан сигирлар	195,7	106,9

	<i>минг бош</i>	<i>ўсиш суръати, %</i>
<i>шу жумладан:</i>		
Фермер хўжаликлари	10,2	112,1
Дехқон (аҳолининг шахсий ёрдамчи) хўжаликлари	184,0	106,7
Қишлоқ хўжалиги фаолиятини амалга оширувчи ташкилотлар	1,5	93,8
Қўй ва эчкилар	2126,2	107,7
<i>шу жумладан:</i>		
Фермер хўжаликлари	477,0	219,8
Дехқон (аҳолининг шахсий ёрдамчи) хўжаликлари	1381,2	108,1
Қишлоқ хўжалиги фаолиятини амалга оширувчи ташкилотлар	268,0	55,7
Отлар (бош)	19,4	117,9
<i>шу жумладан:</i>		
Фермер хўжаликлари	6,3	392,4
Дехқон (аҳолининг шахсий ёрдамчи) хўжаликлари	10,8	108,1
Қишлоқ хўжалиги фаолиятини амалга оширувчи ташкилотлар	2,3	47,5
Паррандалар	2250,0	104,0
<i>шу жумладан:</i>		
Фермер хўжаликлари	258,4	108,9
Дехқон (аҳолининг шахсий ёрдамчи) хўжаликлари	1532,4	103,2
Қишлоқ хўжалиги фаолиятини амалга оширувчи ташкилотлар	458,9	104,3

Дехқон (аҳолининг шахсий ёрдамчи) хўжаликларида йирик шохли қорамолларнинг улуши 90,0 фоизни, фермер хўжаликларида эса 7,6 фоизни, шу жумладан, сигирлар мос равишда 94,0 ва 5,2 фоизни, қўй ва эчкилар

65,0 ва 22,4 фоизни, отлар 55,9 ва 32,3 фоизни, паррандалар 68,1 ва 11,4 фоизни ташкил этди.

2018 йилнинг январ-сентябрида барча тоифадаги хўжаликларда тирик вазн ҳисобида 117252 тонна гўшт (2017 йилнинг январ-сентябрга нисбатан 106,2 фоизга кўп), 339659 тонна сут (107,1 фоизга кўп), 255481 минг дона тухум (104,4 фоизга кўп), 3613 тонна жун (103,9 фоиз кўп) 248099 дона қорақўл тери (104,3 фоиз кўп), 830,6 тонна асал (117,2 фоиз кўп), 6776,6 тонна балиқ (156,4 фоиз кўп), 801,3 тонна пилла (122,6 фоиз кўп) ишлаб чиқарилди.

2018 йил январ-сентябр ойларида ишлаб чиқарилган чорвачилик маҳсулотлари

	миқдори	ўсиш суръати, %
Гўшт (тирик вазнда), минг тн.	117,3	106,2
<i>шу жумладан:</i>		
Фермер хўжаликлари	3,5	133,8
Дехқон (аҳолининг шахсий ёрдамчи) хўжаликлари	109,2	110,2
Қишлоқ хўжалиги фаолиятини амалга оширувчи ташкилотлар	4,6	52,5
Сут, минг тн.	339,7	107,1
<i>шу жумладан:</i>		
Фермер хўжаликлари	16,7	139,2
Дехқон (аҳолининг шахсий ёрдамчи) хўжаликлари	320,5	106,1
Қишлоқ хўжалиги фаолиятини амалга оширувчи ташкилотлар	2,5	87,2
Тухум, млн. дона	255,5	104,4
<i>шу жумладан:</i>		
Фермер хўжаликлари	34,2	105,7
Дехқон (аҳолининг шахсий ёрдамчи) хўжаликлари	181,9	107,5
Қишлоқ хўжалиги фаолиятини амалга оширувчи ташкилотлар	39,4	91,1

	<i>миқдори</i>	<i>ўсиши суръати, %</i>
Жун, минг тн	3,6	103,9
<i>шу жумладан:</i>		
Фермер хўжаликлари	0,5	179,9
Деҳқон (аҳолининг шахсий ёрдамчи) хўжаликлари	2,6	105,1
Қишлоқ хўжалиги фаолиятини амалга оширувчи ташкилотлар	0,5	65,3
Қоракўл тери, минг дона	248,1	104,3
<i>шу жумладан:</i>		
Фермер хўжаликлари	24,0	191,2
Деҳқон (аҳолининг шахсий ёрдамчи) хўжаликлари	201,1	106,7
Қишлоқ хўжалиги фаолиятини амалга оширувчи ташкилотлар	23,0	62,1
Асал, тн.	830,6	117,2
<i>шу жумладан:</i>		
Фермер хўжаликлари	33,3	181,0
Деҳқон (аҳолининг шахсий ёрдамчи) хўжаликлари	715,0	101,9
Қишлоқ хўжалиги фаолиятини амалга оширувчи ташкилотлар	0,5	4,1
Овланган балиқ, минг тн.	6776,6	156,4
<i>шу жумладан:</i>		
Фермер хўжаликлари	1487,6	243,7
Деҳқон (аҳолининг шахсий ёрдамчи) хўжаликлари	448,0	109,0
Қишлоқ хўжалиги фаолиятини амалга оширувчи ташкилотлар	4841,0	146,2
Пилла, тн.	801,3	122,5

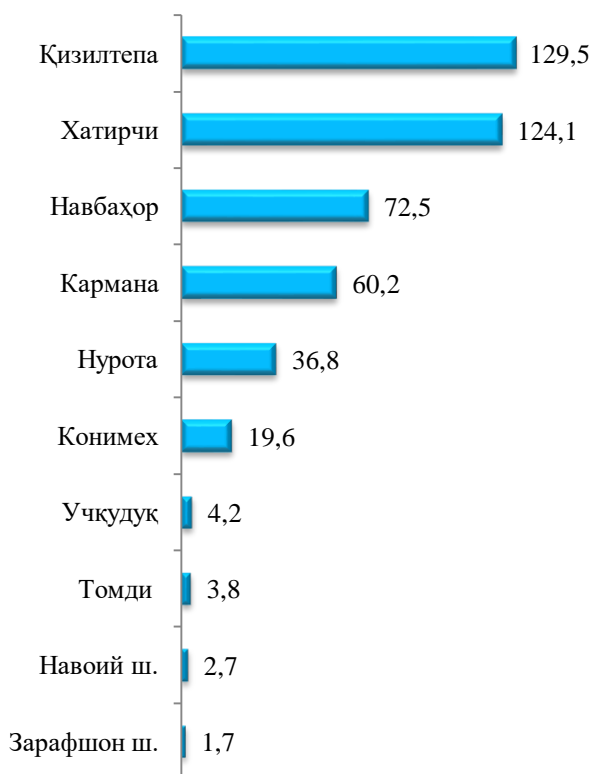
	<i>миқдори</i>	<i>ўсиши суръати, %</i>
шу жумладан:		
Фермер хўжаликлари	677,0	108
Деҳқон (аҳолининг шахсий ёрдамчи) хўжаликлари	-	-
Қишлоқ хўжалиги фаолиятини амалга оширувчи ташкилотлар	124,0	454,2

**2018 йил 1 октябр ҳолатига хўжалик тоифалари бўйича
чорва моллари ва паррандалар бош сони**

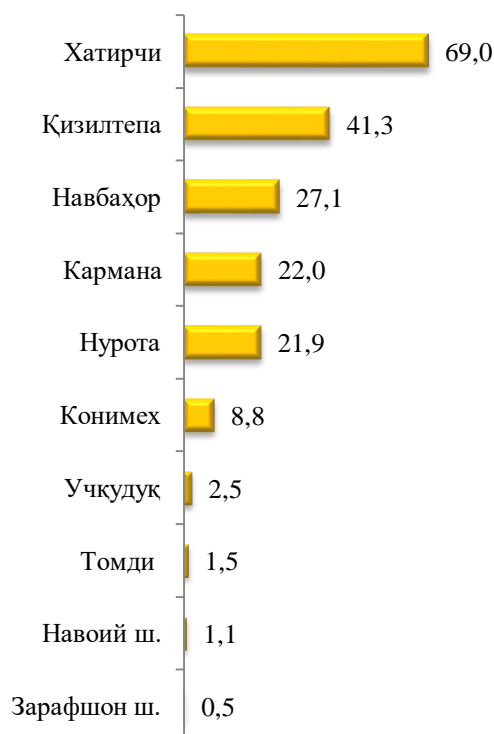
	<i>Фермер хўжаликлари</i>		<i>Деҳқон (шахсий ёрдамчи) хўжаликлари</i>		<i>Қишлоқ хўжалиги фаолиятини амалга оширувчи ташкилотлар</i>	
	<i>минг бош</i>	<i>ўсиши суръати, фоизда</i>	<i>минг бош</i>	<i>ўсиши суръати, фоизда</i>	<i>минг бош</i>	<i>ўсиши суръати, фоизда</i>
Йирик шохли қорамоллар	34,6	139,0	409,8	102,1	10,7	118,9
сигирлар	10,2	112,1	184,0	106,7	1,5	93,8
Қўйлар ва эчкилар	477,0	2,6 м	1381,2	108,1	268,0	55,7
Отлар	6267	4,5 м	10843,0	108,1	2288,0	47,5
Паррандалар	258,4	108,9	1532,4	103,2	458,9	104,3

**2018 йил 1 октябр ҳолатига ҳудудлар кесимида чорва моллари
ва паррандалар бош сони**

Йирик шохли қорамоллар (минг бош)



шу жумладан: сигирлар (минг бош)



Қўйлар ва эчкилар (минг бош)



Паррандалар (минг бош)



**2018 йилнинг январ-сентябрида ҳудудлар кесимида асосий турдаги
чорвачилик маҳсулотларини ишлаб чиқариш**

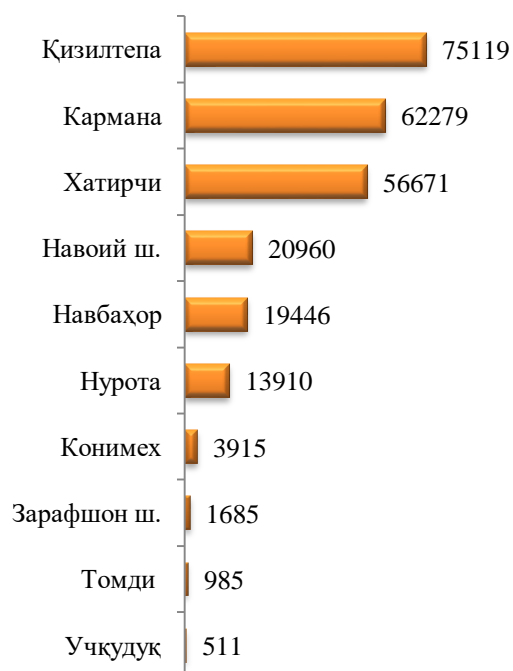
Гўшт (минг тонна)



Сут (минг тонна)

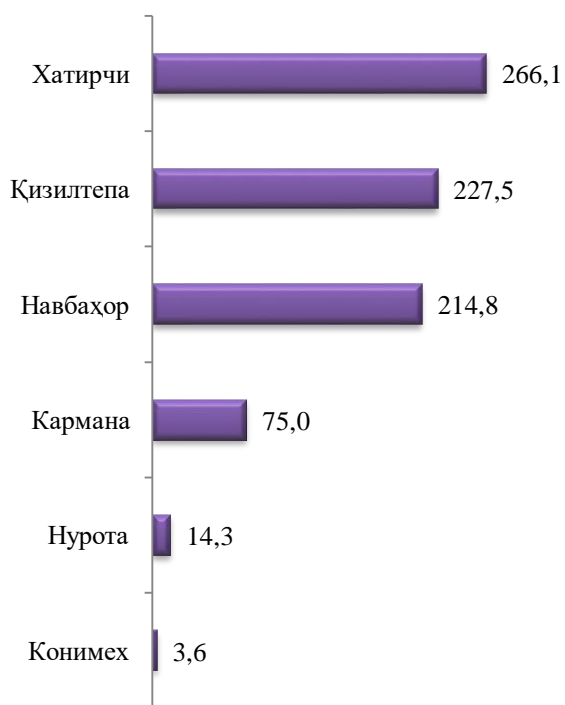


Тухум (минг. дона)



Қорақўл тери (минг дона)



Жун (тонна)**Асал (тонна)****Балиқ (тонна)****Пилла (тонна)**

Барча хуудларда чорвачилик маҳсулотлари (гўшт, сут, тухум) ишлаб чиқаришнинг ўсиши асосан деҳқон ва фермер хўжаликлари ҳисобига бўлиб, гўшт ишлаб чиқариш умумий ҳажмида уларнинг улуши 96,1 фоизни, сут ишлаб чиқаришда 99,3 фоизни, тухум ишлаб чиқаришда 84,6 фоизни ташкил этди.

Фермер хўжаликлари. 2018 йилнинг январ-сентябрида фермер хўжаликлари томонидан ишлаб чиқарилган қишлоқ хўжалиги маҳсулотлари ҳажми 413,3 млрд. сўмни ёки 2017 йилнинг тегишли даврига нисбатан 76,0 фоизни ташкил қилди. Қишлоқ хўжалиги маҳсулотлари умумий ҳажмида фермер хўжалиklarининг улуши 14,2 фоизни ташкил этди.

2018 йилнинг 1 октябр ҳолатига фермер хўжалиklarида 34,6 минг бош йирик шохли қорамол, шу жумладан 10,2 минг бош сигир, 477,0 минг бош қўй ва эчкилар, 6267 бош от, 258,4 минг бош паррандалар мавжуд.

2018 йил январ-сентябр ҳолатига фермер хўжаликлари томонидан ишлаб чиқарилган асосий турдаги қишлоқ хўжалик маҳсулотлари

	<i>январ-сентябр</i>				<i>2017 январ-сентябрига нисбатан фоиз ҳисобида</i>
	<i>2017 йил</i>		<i>2018 йил</i>		
	<i>тонна</i>	<i>ишлаб чиқариш умумий ҳажмидаги улуши, фоиз</i>	<i>тонна</i>	<i>ишлаб чиқариш умумий ҳажмидаги улуши, фоиз</i>	
Жами дон	201578	74,1	146108	72,5	72,5
Пахта	58684	99,5	23241	100	39,6
Картошка	5525	9,0	4747	7,3	85,9
Сабзавот	33996	18,2	24578	12,8	72,3
Мевалар ва резаворлар	27811	39,2	28310	37,1	101,8
Узум	24512	40,7	24948	38,9	101,8
Полиз	19187	39,2	17008	34,5	88,6
Гўшт, тирик вазнда	2642	2,3	3534	3,0	133,8
Сут	11986	3,8	16686	4,9	139,2
Тухум, минг дона	32344	13,2	34202	13,4	105,7

	январ-сентябр				2017 январ- сентябрига а нисбатан фоиз ҳисобида
	2017 йил		2018 йил		
	тонна	ишлаб чиқариш умумий ҳажмидаги улуши, фоиз	тонна	ишлаб чиқариш умумий ҳажмидаги улуши, фоиз	
Қирқиб олинган жун	308	8,8	554	15,3	179,9
Қорақўл тери, дона	12551	5,3	24001	9,7	191,2
Олинган асал	36,0	5,1	36,0	4,3	100,0
Овланган балиқ	610,4	14,1	1487,6	22,0	243,7
Пилла хом-ашё	626,6	95,8	677,28	84,5	108,1

**2018 йил январ-сентябр ҳолатига фермер хўжаликлари томонидан ишлаб
чиқарилган асосий турдаги қишлоқ хўжалик маҳсулотлари**
(умумий ҳажмидаги улуши фоизда)

