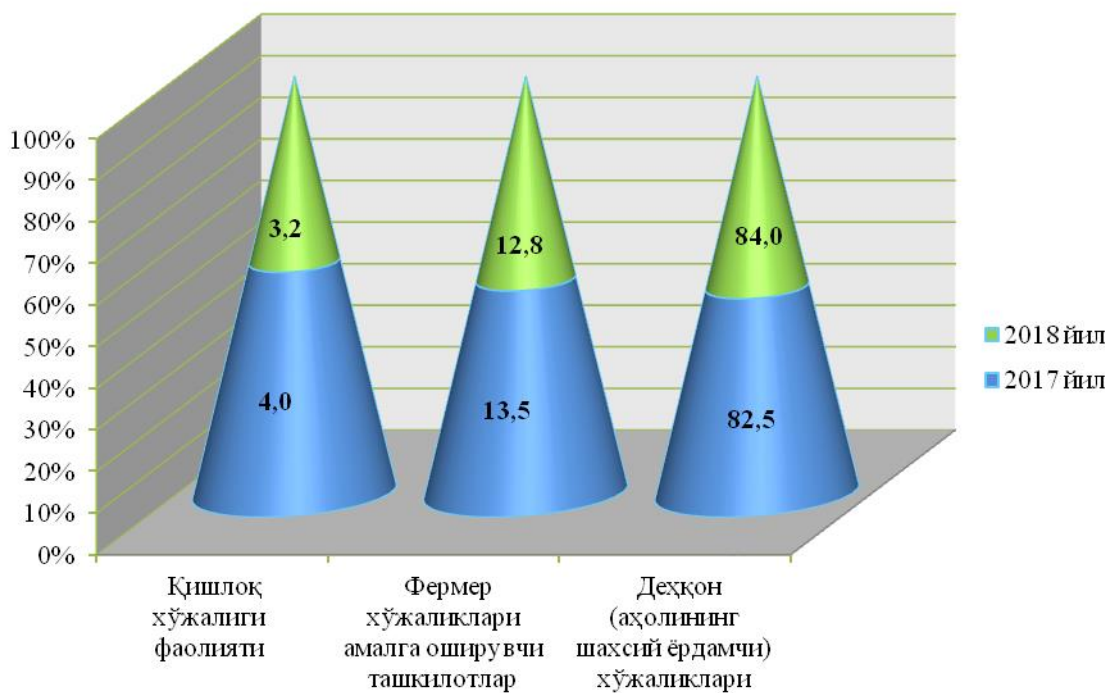


Ш. ҚИШЛОҚ, ҶРМОН ВА БАЛИҚ ХЎЖАЛИГИ

2018 йилнинг январ-июнда ишлаб чиқарилган (кўрсатилган хизматлар) умумий ҳажми 1917,6 млрд. сўмни ёки 2017 йилнинг шу даврига нисбатан 101,4 фоизни, шу жумладан, деҳқончилик ва чорвачилик, овчилик ва бу соҳаларда кўрсатилган хизматлар ҳажми 1897,5 млрд. сўмни (101,1 фоиз), ўрмончилик хўжаликларида 2,2 млрд. сўмни (99,7 фоиз), балиқчилик хўжаликларида 17,9 млрд. сўмни (130,2 фоиз) ташкил қилди.

Январ-июн ойларида қишлоқ хўжалиги маҳсулотлари ишлаб чиқариш ҳажмининг хўжаликлар тоифалари бўйича тақсимланиши

(умумий ҳажмга нисбатан фоиз ҳисобида)



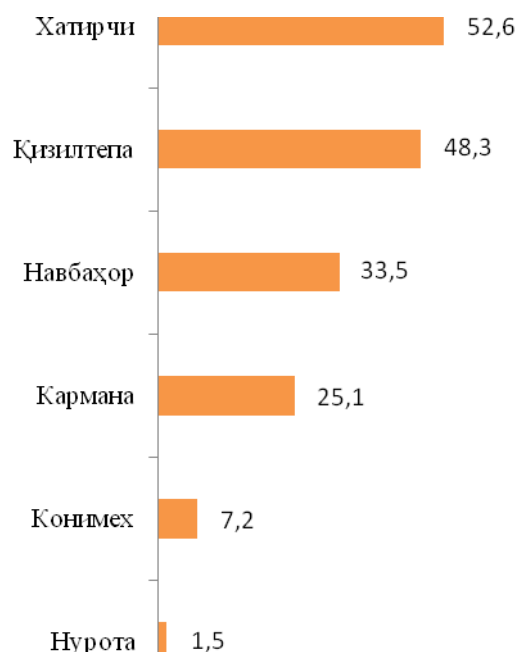
Ҳосил йиғими 2018 йил январь-июнь ойларида барча тоифадаги хўжаликларда 168275 тонна жами дон (75,2 фоизга кам), 50871 тонна картошка (110,4 фоизга кўп), 56195 тонна сабзавот (100,2 фоизга кўп), 6782 тонна полиз (104,5 фоизга кўп), 39396 тонна мева ва резаворлар (117,6 фоизга кўп), 1192 тонна узум (169,6 фоиз кўп) етиштирилди.

**2018 йилнинг январ-июнида хўжалик тоифалари бўйича
асосий турдаги деҳқончилик маҳсулотларини ишлаб чиқариш**

	Фермер хўжаликлари		Деҳқон (шахсий ёрдамчи) хўжаликлари		Қишлоқ хўжалиги фаолиятини амалга оширувчи ташиқлотлар	
	минг тонна	ўсиш суръати, фоизда	минг тонна	ўсиш суръати, фоизда	минг тонна	ўсиш суръати, фоизда
Дон	124032	72,6	40140	83,1	4103	92,2
Картошка	1696	62,9	49136	113,4	39	73,6
Сабзавотлар	2824	57,9	48173	104,2	5198	104,9
Полиз	521	145,5	6164	100,8	97	538,9
Мевалар ва резаворлар	10053	154,5	27018	100,3	2325	3141,9
Узум	766	-	326	46,4	100	-

**2018 йилнинг январ-июнида ҳудудлар кесимида асосий
турдаги деҳқончилик маҳсулотларини ишлаб чиқариш**

Дон жами (минг тонна)



Картошка (минг тонна)



Сабзавотлар (тонна)



Полиз (тонна)



Мева ва резаворлар (тонна)



Ўзум (тонна)



Чорвачилик. 2018 йилнинг 1 июл ҳолатига ўтган йилнинг шу даврига нисбатан йирик шохли қорамоллар 3,4 фоизга (жами 454,6 минг бошни ташкил қилди), шу жумладан сигирлар 5,9 фоизга (195,3 минг бош), қўй ва эчкилар 6,8 фоизга (2124,9 минг бош), отлар 18,4 фоизга (19398 бош), паррандалар 5,2 фоизга (2,2 млн. бош) кўпайди.

2018 йил 1 июл ҳолатига чорва моллари ва паррандалар бош сони

	<i>минг бош</i>	<i>ўсиш суръати, %</i>
Йирик шохли қорамол	454,6	103,4
<i>шу жумладан:</i>		
Фермер хўжаликлари	34,6	138,5
Дехқон (аҳолининг шахсий ёрдамчи) хўжаликлари	409,3	101,3
Қишлоқ хўжалиги фаолиятини амалга оширувчи ташкилотлар	10,7	100,6
улардан сигирлар	195,3	105,9
<i>шу жумладан:</i>		
Фермер хўжаликлари	10,2	112,1
Дехқон (аҳолининг шахсий ёрдамчи) хўжаликлари	183,6	105,6
Қишлоқ хўжалиги фаолиятини амалга оширувчи ташкилотлар	1,5	100,8
Қўй ва эчкилар	2124,9	106,8
<i>шу жумладан:</i>		
Фермер хўжаликлари	477,0	264,6
Дехқон (аҳолининг шахсий ёрдамчи) хўжаликлари	1379,9	108,4
Қишлоқ хўжалиги фаолиятини амалга оширувчи ташкилотлар	268,0	49,9
Отлар (бош)	19,4	118,4
<i>шу жумладан:</i>		

	<i>минг бош</i>	<i>ўсиш суръати, %</i>
Фермер хўжаликлари	6,3	445,1
Дехқон (аҳолининг шахсий ёрдамчи) хўжаликлари	10,8	108,1
Қишлоқ хўжалиги фаолиятини амалга оширувчи ташкилотлар	2,3	46,3
Паррандалар	2248,3	105,2
<i>шу жумладан:</i>		
Фермер хўжаликлари	257,4	109,2
Дехқон (аҳолининг шахсий ёрдамчи) хўжаликлари	1532,1	106,1
Қишлоқ хўжалиги фаолиятини амалга оширувчи ташкилотлар	458,9	100,1

Дехқон (аҳолининг шахсий ёрдамчи) хўжаликларида йирик шохли қорамолларнинг улуши 90,0 фоизни, фермер хўжаликларида эса 7,6 фоизни, шу жумладан, сигирлар мос равишда 94,0 ва 5,2 фоизни, қўй ва эчкилар 64,9 ва 22,4 фоизни, отлар 55,9 ва 32,3 фоизни, паррандалар 68,1 ва 11,4 фоизни ташкил этди.

2018 йилнинг январ-июнида барча тоифадаги хўжаликларда тирик вазн ҳисобида 68701 тонна гўшт (2017 йилнинг январь-июнга нисбатан 102,1 фоизга кўп), 200597 тонна сут (103,7 фоизга кўп), 156336 минг дона тухум (102,7 фоизга кўп), 2084,0 тонна жун (84,8 фоиз кам) 231799 дона қорақўл тери (97,4 фоиз кам), 412,9 тонна асал (111,2 фоиз кўп), 4318,1 тонна балиқ (131,6 фоиз кўп), 659,9 тонна пилла (102,9 фоиз кўп) ишлаб чиқарилди.

2018 йил январ-июн ойларида ишлаб чиқарилган чорвачилик маҳсулотлари

	<i>миқдори</i>	<i>ўсиш суръати, %</i>
Гўшт (тирик вазнда), минг тн.	68,7	102,1
<i>шу жумладан:</i>		
Фермер хўжаликлари	2,4	141,5
Дехқон (аҳолининг шахсий ёрдамчи) хўжаликлари	62,7	106,3

	<i>миқдори</i>	<i>ўсиш суръати, %</i>
Қишлоқ хўжалиги фаолиятини амалга оширувчи ташкилотлар	3,6	54,4
Сут, минг тн.	200,6	103,7
<i>шу жумладан:</i>		
Фермер хўжаликлари	12,5	158,4
Дехқон (аҳолининг шахсий ёрдамчи) хўжаликлари	185,9	101,4
Қишлоқ хўжалиги фаолиятини амалга оширувчи ташкилотлар	2,2	105,8
Тухум, млн. дона	156,3	102,7
<i>шу жумладан:</i>		
Фермер хўжаликлари	20,8	103,2
Дехқон (аҳолининг шахсий ёрдамчи) хўжаликлари	111,5	100,6
Қишлоқ хўжалиги фаолиятини амалга оширувчи ташкилотлар	24	113,5
Жун, минг тн	2,0	84,8
<i>шу жумладан:</i>		
Фермер хўжаликлари	0,4	232,6
Дехқон (аҳолининг шахсий ёрдамчи) хўжаликлари	1,4	81,2
Қишлоқ хўжалиги фаолиятини амалга оширувчи ташкилотлар	0,2	44,4
Қоракўл тери, минг дона	231,8	97,4
<i>шу жумладан:</i>		
Фермер хўжаликлари	23,9	190,4
Дехқон (аҳолининг шахсий ёрдамчи) хўжаликлари	184,9	98,1
Қишлоқ хўжалиги фаолиятини амалга оширувчи ташкилотлар	22,9	62,1

	<i>миқдори</i>	<i>ўсиши суръати, %</i>
Асал, тн.	412,9	111,2
шу жумладан:		
Фермер хўжаликлари	27,6	206,0
Дехқон (аҳолининг шахсий ёрдамчи) хўжаликлари	385,0	109,4
Қишлоқ хўжалиги фаолиятини амалга оширувчи ташкилотлар	0,3	5,0
Овланган балиқ, минг тн.	4,3	131,6
шу жумладан:		
Фермер хўжаликлари	0,9	231,9
Дехқон (аҳолининг шахсий ёрдамчи) хўжаликлари	0,4	102,1
Қишлоқ хўжалиги фаолиятини амалга оширувчи ташкилотлар	3,0	120,2
Пилла, тн.	659,9	102,9
шу жумладан:		
Фермер хўжаликлари	613,0	99,8
Дехқон (аҳолининг шахсий ёрдамчи) хўжаликлари	-	-
Қишлоқ хўжалиги фаолиятини амалга оширувчи ташкилотлар	46,9	172,4

**2018 йил 1 июл ҳолатига хўжалик тоифалари бўйича
чорва моллари ва паррандалар бош сони**

	Фермер хўжаликлари		Деҳқон (шахсий ёрдамчи) хўжаликлари		Қишлоқ хўжалиги фаолиятини амалга оширувчи ташкилотлар	
	минг бош	ўсиш суръати, фоизда	минг бош	ўсиш суръати, фоизда	минг бош	ўсиш суръати, фоизда
Йирик шохли қорамоллар	34,6	138,5	409,3	101,3	10,7	100,6
сигирлар	10,2	112,1	183,6	105,6	1,5	100,8
Қўйлар ва эчкилар	477,0	2,6 марта	1379,9	108,4	268,0	49,9
Отлар	6,3	4,5 марта	10,8	108,1	2,3	46,3
Паррандалар	257,4	109,2	1532,0	106,1	458,9	100,1

**2018 йил 1 июл ҳолатига ҳудудлар кесимида чорва моллари
ва паррандалар бош сони**

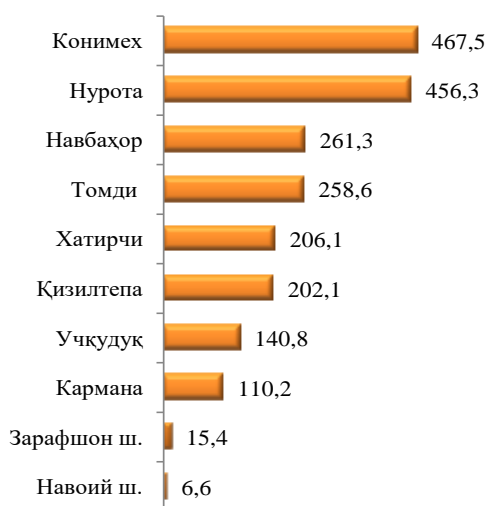
Йирик шохли қорамоллар (минг бош)

шу жумладан: сигирлар (минг бош)



Қўйлар ва эчкилар (минг бош)

Паррандалар (минг бош)



**2018 йилнинг январ-июнида ҳудудлар кесимида асосий турдаги
чорвачилик маҳсулотларини ишлаб чиқариш**

Гўшт (минг тонна)



Сут (минг тонна)



Тухум (минг. дона)



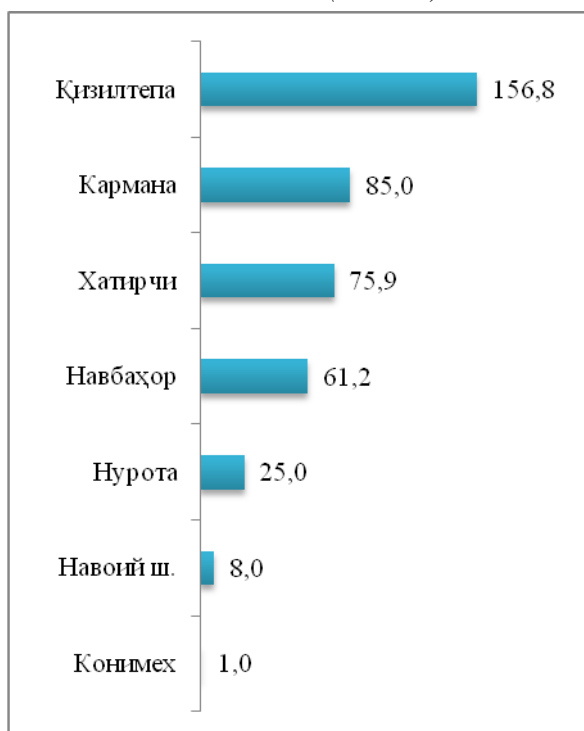
Қорақўл тери (минг дона)



Жун (тонна)



Асал (тонна)



Балиқ (тонна)

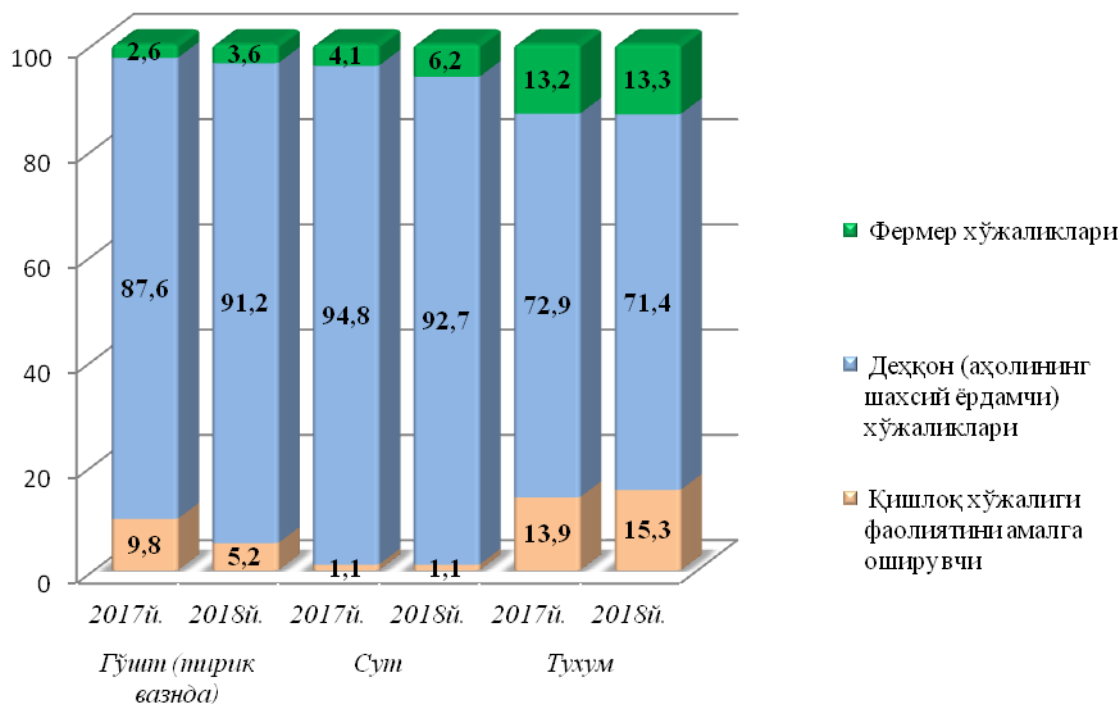


Пилла (тонна)



Барча хуудларда чорвачилик махсулотлари (гўшт, сут, тухум) ишлаб чиқаришнинг ўсиши асосан деҳқон ва фермер хўжаликлари ҳисобига бўлиб, гўшт ишлаб чиқариш умумий ҳажмида уларнинг улуши 94,8 фоизни, сут ишлаб чиқаришда 98,9 фоизни, тухум ишлаб чиқаришда 84,7 фоизни ташкил этди.

Чорвачилик махсулотлари ишлаб чиқариш таркиби
(январ-июн ойларида ишлаб чиқариш умумий ҳажмига нисбатан фоиз ҳисобида)



Фермер хўжаликлари. 2018 йилнинг январ-июнида фермер хўжаликлари томонидан ишлаб чиқарилган қишлоқ хўжалиги махсулотлари ҳажми 240,8 млрд. сўмни ёки 2017 йилнинг тегишли даврига нисбатан 91,3 фоизни ташкил қилди. Қишлоқ хўжалиги махсулотлари умумий ҳажмида фермер хўжалиқларининг улуши 12,8 фоизни ташкил этди.

2018 йилнинг 1 июл ҳолатига фермер хўжалиқларида 34,6 минг бош йирик шохли қорамол, шу жумладан 10,2 минг бош сигир, 477,0 минг бош қўй ва эчкилар, 6267 бош от, 257,4 минг бош паррандалар мавжуд.

**2018 йил январ-июн ҳолатига фермер хўжаликлари томонидан ишлаб
чиқарилган асосий турдаги қишлоқ хўжалик маҳсулотлари**

	<i>январ-июн</i>				<i>2017 январ- июнига нисбатан фоиз ҳисобида</i>
	<i>2017 йил</i>		<i>2018 йил</i>		
	<i>тонна</i>	<i>ишлаб чиқариши умумий ҳажмидаги улуши, фоиз</i>	<i>тонна</i>	<i>ишлаб чиқариши умумий ҳажмидаги улуши, фоиз</i>	
Жами дон	170862	76,4	124032	73,7	72,6
Пахта	-	-	-	-	-
Картошка	2696	5,8	1696	3,3	62,9
Сабзавот	4878	8,7	2824	5,0	57,9
Мевалар ва резаворлар	6505	19,4	10053	25,5	154,5
Узум	-	-	766	64,3	-
Полиз	358	5,5	521	7,7	145,5
Гўшт, тирик вазнда	1730	2,6	2448	3,6	141,5
Сут	7890	4,1	12499	6,2	158,4
Тухум, <i>минг дона</i>	20160	13,2	20800	13,3	103,2
Қирқиб олинган жун	181	7,4	421	20,2	232,6
Қорақўл тери, <i>дона</i>	12551	5,3	23901	10,3	190,4
Олинган асал	13,4	3,6	27,6	6,7	206,0
Овланган балиқ	398,0	12,1	922,9	21,4	231,9
Пилла хом-ашё	614,1	95,8	613,0	92,9	99,8

**2018 йил январ-июн ҳолатига фермер хўжаликлари томонидан ишлаб
чиқарилган асосий турдаги қишлоқ хўжалик маҳсулотлари**
(умумий ҳажмидаги улуши фоизда)

