

ІХ. ТАШҚИ ИҚТИСОДИЙ ФАОЛИЯТ

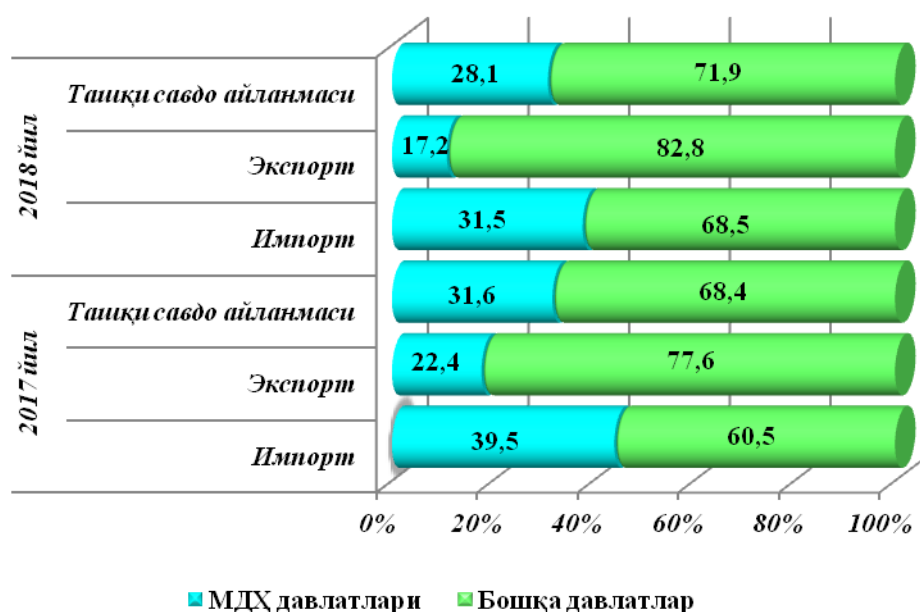
Вилоятнинг ташқи савдо айланмаси 2018 йилнинг январ–июнда 604,9 млн. АҚШ долларини, жумладан экспорт – 141,4 млн. АҚШ долларини, импорт – 463,5 млн. АҚШ долларини ташкил этди.

Ташқи савдо айланмасининг сальдоси –322,1 млн. АҚШ долларни, шу жумладан МДХ давлатлари билан -121,7 млн. АҚШ долларини ва бошқа давлатлар билан -200,4 млн. АҚШ долларини ташкил этди.

Вилоятнинг ташқи савдо айланмаси (2018 йилнинг январ–июнда)

	<i>млн. АҚШ доллари</i>	<i>2017 йилнинг январ–июнига нисбатан фоиз ҳисобида</i>	<i>яқунга нисбатан фоиз ҳисобида</i>
Ташқи савдо айланмаси	604,9	170,0	100,0
МДХ давлатлари	170,3	151,4	28,1
бошқа давлатлар	434,7	178,5	71,9
Экспорт	141,4	85,5	100,0
МДХ давлатлари	24,3	65,4	17,2
бошқа давлатлар	117,2	91,3	82,8
Импорт	463,5	243,2	100,0
МДХ давлатлари	146,0	193,9	31,5
бошқа давлатлар	317,5	275,5	68,5
Сальдо	-322,1	X	X
МДХ давлатлари	-121,7	X	X
бошқа давлатлар	-200,4	X	X

МДҲ ва бошқа давлатларнинг вилоят ташқи савдо айланмасидаги улуши
(январ–июн ҳолатига, фоизда)



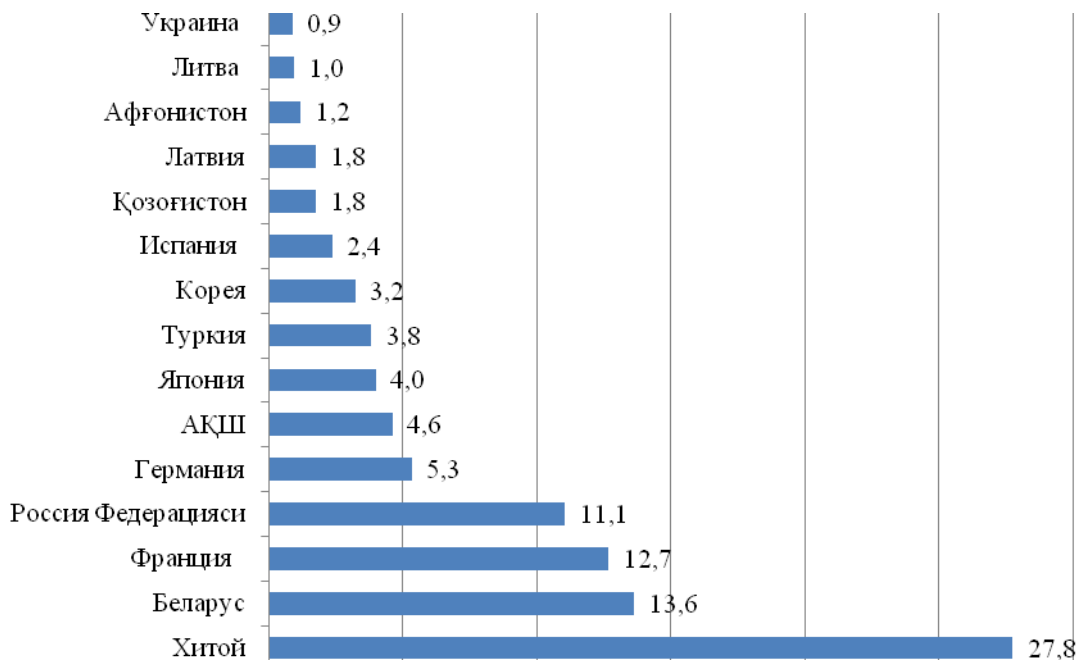
Вилоят резидентларининг ташқи савдо операциялари асосан, Европа (50,1 фоизи), Осиё (жами товар айланмасининг (44,9 фоизи), Америка (4,8 фоизи) китъалари билан амалга оширилган.

Вилоят ташқи савдо айланмасининг китъалар бўйича тақсимланиши
(2018 йил январ–июнида, млн. АҚШ доллари)

	Экспорт	Импорт	Ташқи савдо айланмаси	
			2017 йилнинг январ-июнига нисбатан фоиз ҳисобида	Жамига нисбатан фоизда
Жами	141,4	463,5	170,0	100,0
<i>шу жумладан:</i>				
Европа	94,3	209,5	154,2	50,1
Осиё	46,9	225,1	188,0	44,9
Америка	0,2	28,9	216,8	4,8
Африка	-	0,015	13,0	0,1
Австралия ва Океания	-	0,003	0,6	0,1

МДХ давлатлари орасида Россия, Қозоғистон, Беларус ва Украина давлатлари, ташқи савдо айланмасида асосий ҳамкорлар ҳисобланиб, уларнинг жами ташқи савдо айланмасидаги улуши 27,3 фоизни ташкил қилади, бошқа давлатлар орасида Литва, Афғонистон, Латвия, Испания, Хитой, Туркия, Франция, Корея Республикаси, АҚШ, Япония, Германия давлатлари ҳисобланади ва уларнинг улуши 67,7 фоизни ташкил қилади.

Виложат ташқи савдо айланмасида нисбатан катта улушга эга бўлган давлатлар (2018 йилнинг январ–июнида, фоизда)

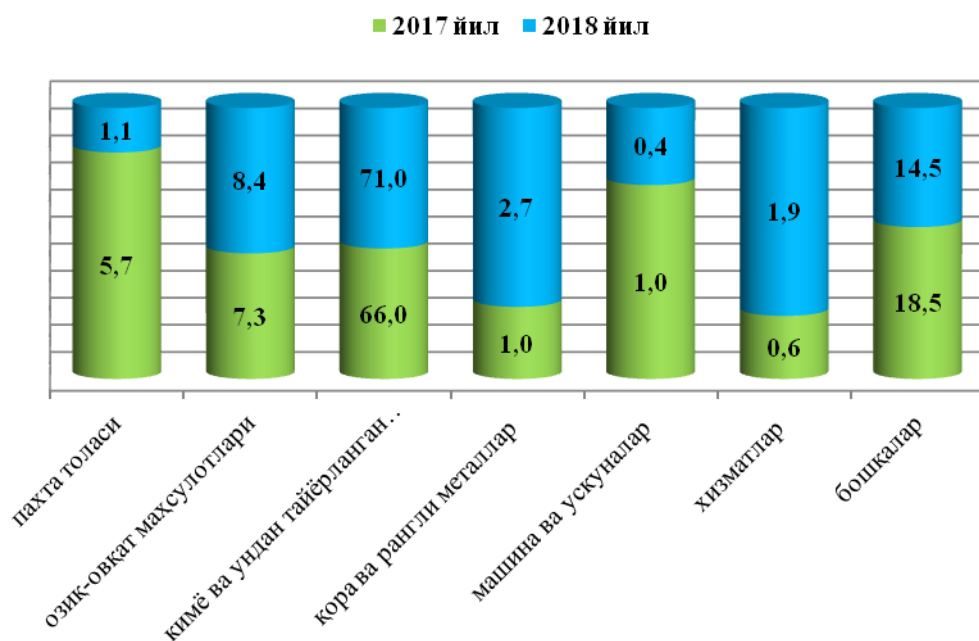


Виложат ташқи товар айланмасида нисбатан катта улушга эга бўлган давлатлар (2018 йилнинг январ–июнида)

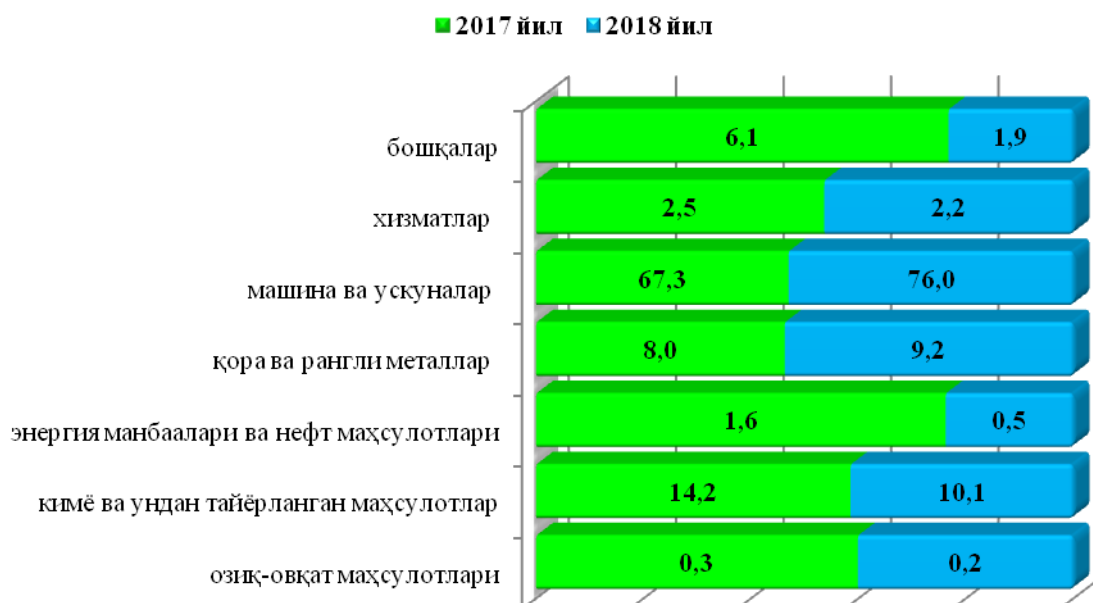
	млн. АҚШ доллари	2017 йил январ–июнга нисбатан, фоиз ҳисобида	виложат товар айланмасидаги улуши, фоиз ҳисобида
Хитой	167,9	259,5	27,8
Беларуссия	82,4	1202,1	13,6
Франция	76,6	121,6	12,7
Россия федерацияси	66,9	93,9	11,1

	<i>млн. АҚШ доллари</i>	<i>2017 йил январ–июнга нисбатан, фоиз ҳисобида</i>	<i>вилоят товар айланмасидаги улуши, фоиз ҳисобида</i>
Германия	32,2	279,1	5,3
АҚШ	27,9	222,3	4,6
Япония	24,1	309,7	4,0
Туркия	23,1	151,7	3,8
Корея республикаси	19,5	250,6	3,2
Испания	14,3	1246,8	2,4
Қозоғистон	10,6	45,1	1,8
Латвия	10,6	1314,8	1,8
Афғонистон	7,1	165,7	1,2
Литва	5,8	21,8	1,0
Украина	5,3	107,0	0,9
Бирлашган араб амирликлари	4,3	310,6	0,7
Ҳиндистон	3,9	461,7	0,7
Туркменистон	3,8	424,1	0,6
Буюк британия	2,6	220,7	0,4
Италия	2,4	191,8	0,4
Эрон	2,2	36,3	0,4

**Товар ва хизматларнинг экспорт таркиби, жамига нисбатан фоизда
(2018 йил январ–июн)**



**Товар ва хизматларнинг импорт таркиби, жамига нисбатан фоизда
(2018 йил январ–июн)**



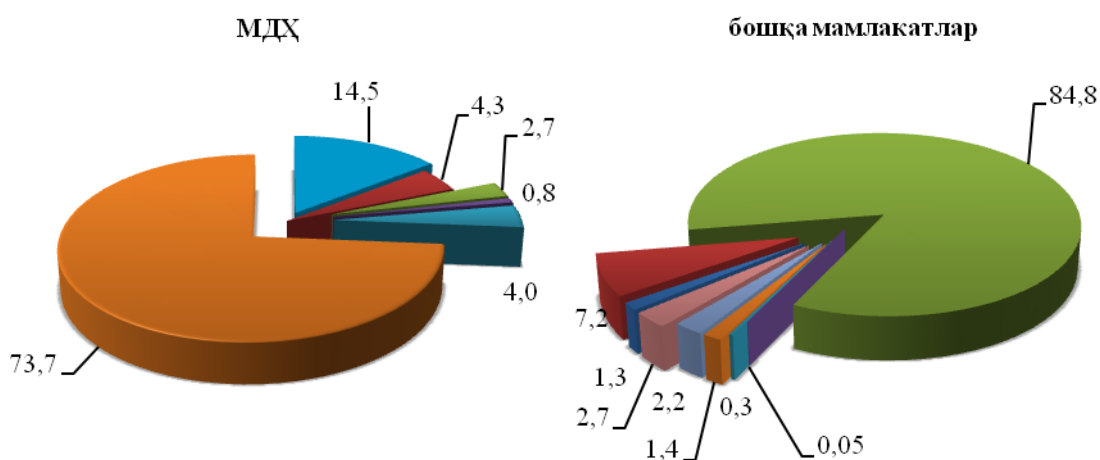
Вилоятда 2018 йилнинг январ-июн ойлари давомида жами экспорт 94 та корхона ва ташкилотлар томонидан ишлаб чиқарилган 159 турдаги товар ва маҳсулотларни 31 та мамлакатга экспорт қилди. Яъни экспорт 141,4 млн. АҚШ

долларини ташкил қилди. Энг кўп экспорт Франция, Хитой, Россия Федерацияси, Афғонистон, Туркия, Қозоғистон, Эрон, Туркменистон мамлакатларига қилинган.

Жумладан, вилоятда 2018 йилнинг январ-июнида жами импорт билан 128 та корхона ва ташкилотлар томонидан 1177 турдаги товар ва маҳсулотларни 59 та мамлакатдан импорт қилинди. Яъни, импорт 463,5 млн. АҚШ долларини ташкил қилди. Энг кўп импорт Хитой, Беларусь, Россия Федерацияси, США, Япония, Туркия, Германия, Испания, Корея, Қозоғистон, Литва ва Украина мамлакатларидан қилинган.

МДҲ ва бошқа давлатлар билан амалга оширилган ташқи савдо таркиби қўйидагича ифодаланади (2018 йилнинг январь–мартида)

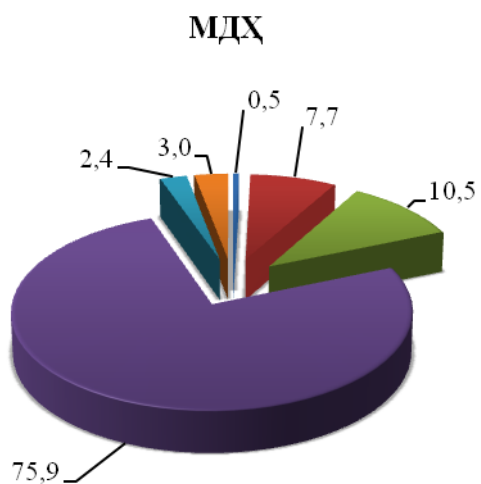
Экспорт



- озиқ-овқат маҳсулотлари
- қора ва рангли металллар
- кимё ва ундан ясалган буюмлар
- машина ва ускуналар
- хизматлар
- бошқалар

- пахта толаси
- озиқ-овқат маҳсулотлари
- кимё ва ундан ясалган буюмлар
- Энергия манбалари ва нефт маҳсулотлари
- машина ва ускуналар
- хизматлар
- қора ва рангли металллар
- бошқалар

Импорт



- озиқ-овқат маҳсулотлари
- Қора ва ранли металллар
- кимё ва ундан ясалган буюмлар
- машина ва ускуналар
- хизматлар
- бошқалар

- кимё ва ундан ясалган буюмлар
- Энергия манбалари ва нефт маҳсулотлари
- Озиқ-овқат маҳсулотлари
- Қора ва ранли металллар
- машина ва ускуналар
- хизматлар
- бошқалар