

## II. САНОАТ

2018 йил январ-июнда саноат маҳсулоти ҳажми 10683,8 млрд. сўмни ёки ўтган йилнинг шу даврига нисбатан ўсиш суръати 101,4 фоизни ташкил этди

Ҳисобот даврида 1134,4 млрд. сўмлик истеъмол товарлари ишлаб чиқарилиб, 2017 йил январ-июнга нисбатан 100,9 фоизни ташкил этди. Жумладан, 420,5 млрд. сўмлик озиқ-овқат маҳсулотлари, ароқ-вино маҳсулотлари ва пиво, 712,6 млрд. сўмлик ноозиқ-овқат моллари (2017 йил январ-июнга нисбатан мос равишда 90,9 фоиз ва 107,8 фоиз) ишлаб чиқарилди.

Тармоқлараро саноат кооперациясини ривожлантириш, тайёр маҳсулотлар, бутловчи қисмлар ва материаллар ишлаб чиқаришни маҳаллийлаштириш дастурини амалга ошириш доирасида тадбиркорлик субъектлари томонидан 2018 йилнинг январ-июн ойларида 121,9 млрд. сўмлик маҳаллийлаштирилган маҳсулот ишлаб чиқарилди.

### 2018 йил январ-июнда иқтисодий фаолият турлари бўйича саноат маҳсулотини ишлаб чиқариш

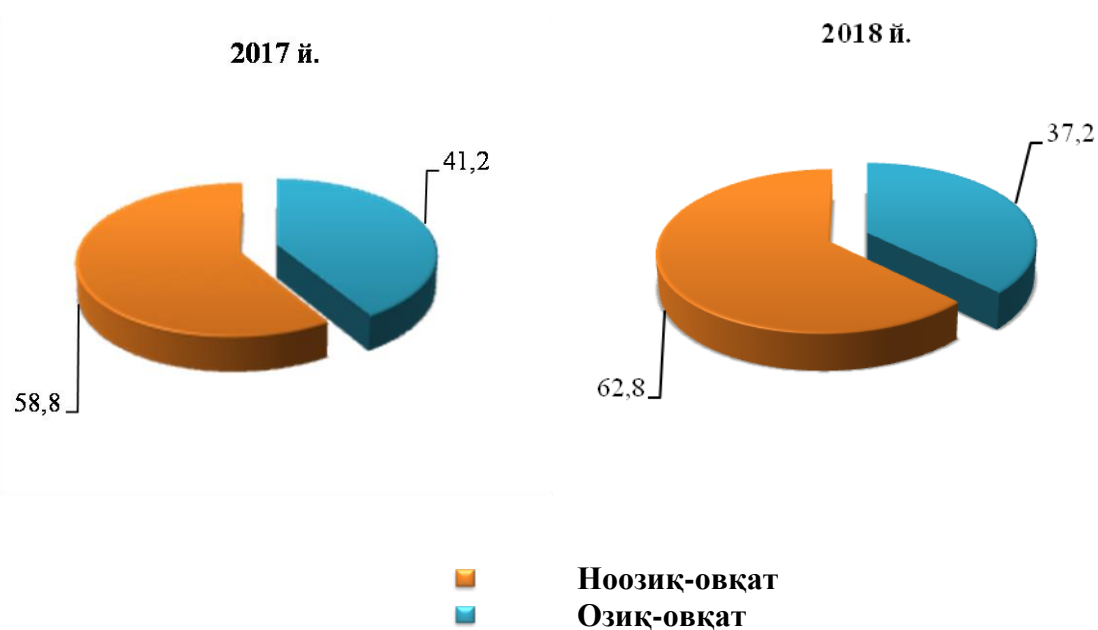
	<i>млрд. сўм</i>	<i>ўсиш суръати, фоиз ҳисобида</i>
<b>Иқтисодий фаолиятнинг алоҳида турлари бўйича саноат маҳсулотлари ишлаб чиқариш ҳажми</b>	<b>10 683,8</b>	<b>101,4</b>
<b>Тоғ - кон саноати ва очиқ конларни ишлаш</b>	<b>3 003,3</b>	<b>100,6</b>
<i>улардан:</i>		
Металл рудаларини қазиб олиш	2 991,9	100,5
<b>Қайта ишлаш саноати</b>	<b>7 069,6</b>	<b>101,8</b>
<i>ундан:</i>		
Озиқ - овқат маҳсулотлари, ичимликлар тамаки маҳсулотлари ишлаб чиқариш	396,2	95,8
Тўқимачилик маҳсулотлари, кийимлар, тери ва унга тегишли маҳсулотлар ишлаб чиқариш	343,5	117,4
Ёғоч ва пўкак буюмлар, поҳол ва тўқиш учун материаллардан буюмлари, қоғоз ва қоғоз маҳсулотлари, мебеллар ишлаб чиқариш	1,6	106,4

	<i>млрд. сўм</i>	<i>ўсиш суръати, фоиз ҳисобида</i>
Ёзилган материалларни нашр қилиш ва акс эттириш	7,5	118,5
Кокс ва нефтни қайта ишлаш маҳсулотлари ишлаб чиқариш	2,2	103,0
Кимё маҳсулотлари, резина ва пластмасса буюмлар ишлаб чиқариш	489,4	101,0
Асосий фармацевтика маҳсулотлари ва препаратлари ишлаб чиқариш	1,2	115,2
Бошқа нометалл минерал маҳсулотлар ишлаб чиқариш	980,1	102,5
Металлургия саноати	4 199,7	102,1
Машина ва усқуналардан ташқари, тайёр металл буюмлар ишлаб чиқариш	43,9	102,4
Компьютерлар, электрон ва оптик маҳсулотлар ишлаб чиқариш	54,7	147,5
Электр усқуналар ишлаб чиқариш	41,5	64,3
Бошқа тоифаларга киритилмаган машина ва усқуналар ишлаб чиқариш	3,7	105,5
Автотранспорт воситалари, трейлерлар ва ярим прицеплар ишлаб чиқариш ҳамда машина ва усқуналарни таъмирлаш ва ўрнатиш, тайёр металл буюмлар ишлаб чиқариш	71,5	103,5
<b>Электр, газ, буғ билан таъминлаш ва ҳавони кондициялаш</b>	<b>572,1</b>	<b>98,0</b>
<b>Сув билан таъминлаш; канализация тизими, чиқиндиларни йиғиш ва утилизация қилиш</b>	<b>38,8</b>	<b>171,4</b>
<b>Истеъмол товарларини ишлаб чиқариш</b>	<b>1134,4</b>	<b>100,9</b>
<i>шу жумладан:</i>		
озик-овқат товарлари	420,5	90,9
ноозик-овқат товарлари	712,6	107,8

**Иқтисодий фаолият турлари бўйича саноат маҳсулотларини ишлаб чиқариш**  
(Январ-июн ойларида умумий ҳажмга нисбатан фоиз ҳисобида)



**Январ-июн ойларида Истеъмол товарлари ишлаб чиқариш таркиби**  
(жами истеъмол товарлари ишлаб чиқариш ҳажмига нисбатан, фоизда)



**Иқтисодий фаолият турлари бўйича саноат маҳсулоти  
турларини ишлаб чиқариш (йирик корхоналар бўйича)**

	Ўлчов бирлиги	2018 йил январ-июн	2017 й январ-июнга нисбатан %
<b>Тоғ- кон саноати ва очиқ конларни ишлаш</b>			
Чақиқ тош ( <i>шебень</i> )	<i>тн</i>	132 875,1	106,4
<b>Қайта ишлаш саноати</b>			
Сульфат аммония	<i>минг. тн. азотга</i>	1,6	93,7
Сирка кислотаси	<i>тн</i>	3 579,0	98,0
Метаналь ( <i>формальдегид</i> )	<i>тн</i>	4 341,8	234,9
Аммоний нитрат ( <i>аммонийли селитра</i> )	<i>минг. тн. азота</i>	111,6	114,5
Суперфосфатлар	<i>минг.тн P2O5</i>	0,6	110,7
Таркибида иккита таъминловчи элемент - азот ва фосфор бўлган минерал ёки кимёвий ўғитлар	<i>минг тн</i>	0,3	1,7
Портландцемент	<i>тн</i>	1 819 000,0	100,2
Цемент клинкерлари	<i>тн</i>	1 449 484,0	104,7
Цемент, бетон ёки сунъий тошдан йиғма конструкциялар элементлари ва бинолар ва иншоотлар учун бошқа буюмлар	<i>тн</i>	27 917,8	238,4
Цемент, бетон ёки сунъий тошдан қурилиш учун ғишт ва блоклар	<i>тн</i>	5 639,9	107,9
Бошқа гуруҳларга киритилмаган бўлак, брусок ва шу каби шакллардаги совун ва юзаки актив органик моддалар (пардоз учун ишлатиладиганидан ташқари)	<i>тн</i>	631,1	93,1
Арок	<i>минг.л 100% спирт</i>	57,0	119,7

	Ўлчов бирлиги	2018 йил январ-июн	2017 й январ-июнга нисбатан %
Пиво ( <i>пиво ишлаб чиқариш чиқиндиларидан ташиқари</i> )	<i>минг. л</i>	-	-
Йирик шохли қорамол, чўчка, қўй, эчки, отсимонлар оиласига кирувчи хайвонлар гўшти, янги сўйилган ёки совитилган	<i>тн</i>	3,3	72,2
Юмшоқ буғдой ва спельта уни	<i>минг.тн</i>	28,7	110,3
Макарон маҳсулотлари ва шу каби хамирдан тайёрланган маҳсулотлар	<i>тн</i>	-	-
Биринчи навли ундан тайёрланган буғдой нони, оғирлиги 600 г ( <i>буханка</i> )	<i>тн</i>	362,9	95,8
Ишлов берилган суяқ сут	<i>тн</i>	546,9	109,6
Пишлоқлар ва творог	<i>тн</i>	57,1	94,1
Тозаланган пахта ёғи ва унинг фракциялари ( <i>кимёвий модификация қилинганларидан ташиқари</i> )	<i>тн</i>	4 612,1	100,9
Машинада ёки қўлда тўқилган бошқа трикотаж полотнолар	<i>тн</i>	-	-
Иш кийими	<i>минг дона</i>	46,7	73,9
Пахта толаси	<i>тн</i>	18 814,0	83,3
Пахта чигити	<i>тн</i>	29 079,0	88,7
Пахта тивити ( <i>линт</i> )	<i>тн</i>	1 759,0	96,6
Газеталарни босиб чиқариш бўйича хизматлар	<i>минг. сўм</i>	-	-

**Тайёр маҳсулотлар, бутловчи қисмлар ва материаллар ишлаб чиқаришни  
маҳаллийлаштириш Дастурининг асосий кўрсаткичлари**

	<i>2017 й. январ–июн</i>	<i>2018 й. январ–июн</i>
Лойиҳалар сони, <i>бирлик</i>	56	65
Корхоналар сони, <i>бирлик</i>	14	14
Ишлаб чиқариш ҳажми, <i>млн.сўм</i>	49 963,1	121 901,0
Экспортга қилинган маҳаллийлаштирилган маҳсулот ҳажми, <i>минг. АҚШ долл.</i>	823,7	791,7
Яратилган янги иш ўринлари, <i>бирлик</i>	90	-

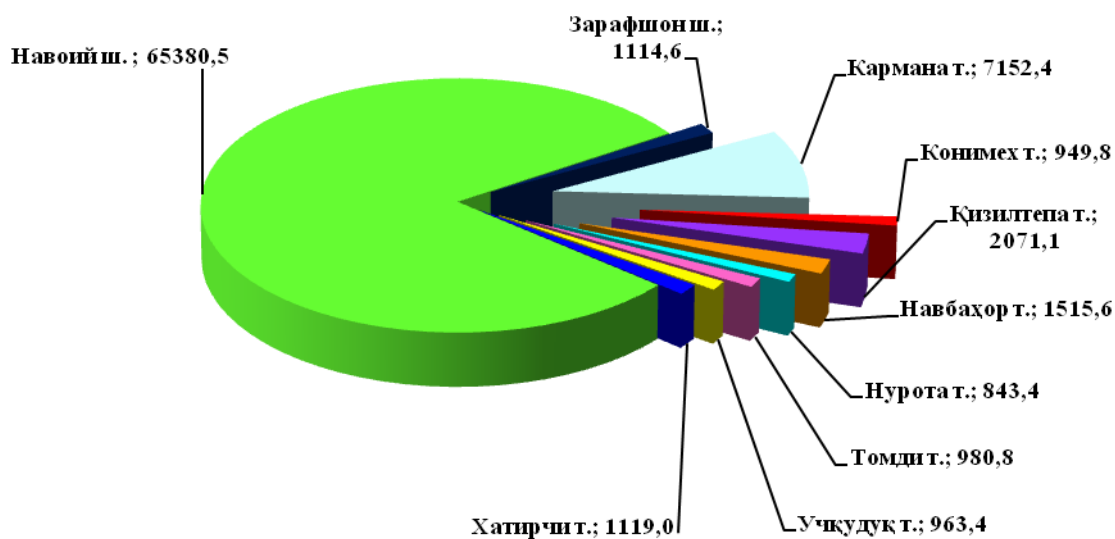
Тайёр маҳсулотлар ишлаб чиқаришини рағбатлантириш ва турларини кенгайтириш натижасида истеъмол товарлари ишлаб чиқариш, жами саноат ишлаб чиқариш ҳажмидаги улуши эса ўтган йилнинг мос давридаги 0,8 фоиздан 1,1 фоизга ўсишини таъминлади.

**2018 йил январ-июн ойлари якунлари бўйича ҳудудлар кесимида аҳоли жон бошига саноат маҳсулотлари ҳамда халқ истеъмол моллари ишлаб чиқариш**

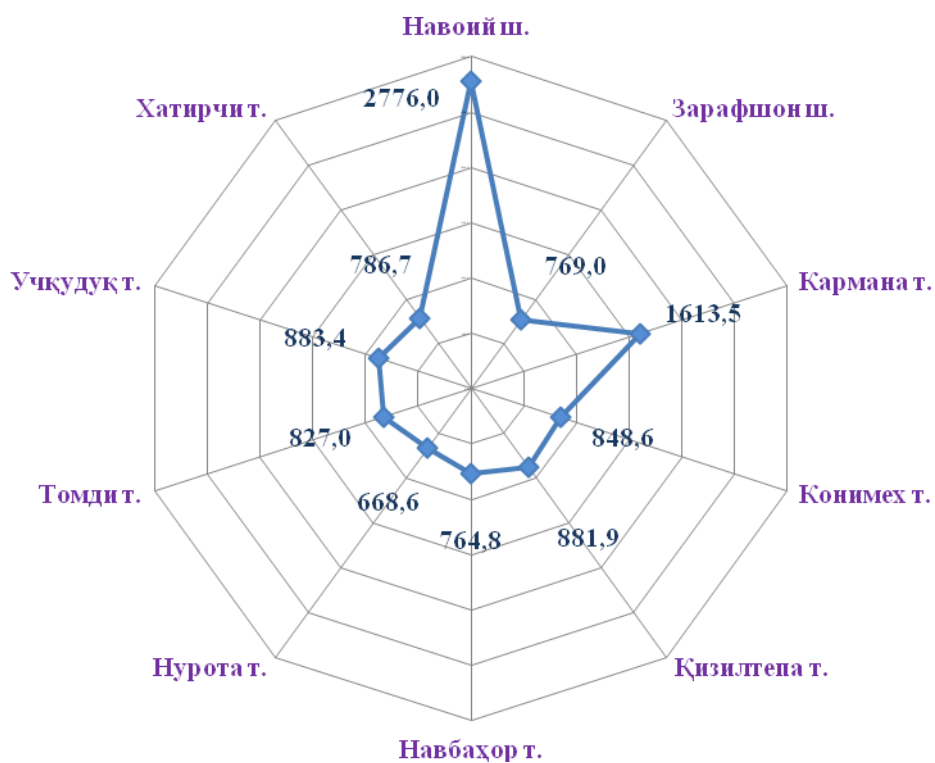
	<i>Саноат маҳсулотлари, минг. сўм</i>		<i>Халқ истеъмол моллари, минг. сўм</i>	
	<i>2017 й.</i>	<i>2018 й.</i>	<i>2017 й.</i>	<i>2018 й.</i>
<b>Вилоят бўйича</b>	<b>6317,3</b>	<b>11112,7</b>	<b>1188,5</b>	<b>1179,9</b>
<i>шаҳарлар</i>				
Навоий	33329,3	65380,5	2766,3	2776,0
Зарафшон	864,8	1114,6	861,1	769,0
<i>туманлар</i>				
Кармана	5812,9	7152,4	1244,7	1613,5
Конимех	820,2	949,8	917,1	848,6
Қизилтепа	1742,5	2071,1	934,0	881,9
Навбахор	1354,1	1515,6	830,9	764,8

	Саноат маҳсулотлари, минг. сўм		Халқ истеъмол моллари, минг. сўм	
	2017 й.	2018 й.	2017 й.	2018 й.
Нурога	777,4	843,4	750,2	668,6
Томди	893,2	980,8	880,0	827,0
Учкудук	924,7	963,4	981,4	883,4
Хатирчи	1003,4	1119,0	880,2	786,7

**2018 йил январ-июн ойларида шаҳар ва туманлар кесимида аҳоли жон бошига саноат маҳсулотларини ишлаб чиқариш, минг сўм**



**2018 йил январ-июн ойларида шаҳар ва туманлар кесимида аҳоли жон бошига истеъмол товарлари ишлаб чиқариш, минг сўм**



Январ-июн ойларида шаҳар ва туманлар кесимида истеъмол товарлари ишлаб чиқариш аҳоли жон бошига ҳажми Навоий шаҳрига (2 776,0 минг сўм), Кармана туманига (1 613,5 минг сўм), Учқудуқ туманига (883,4 минг сўм), Конимех туманига (848,6 минг сўм) ва Зарафшон шаҳрига (769,0 минг сўм) тўғри келади.