

VII. ТОВАРЛАР ВА ХИЗМАТЛАР БОЗОРИ

2018 йил январь-мартда чакана товар айланмаси 1039,7 млрд. сўмни ташкил этди ва ўтган йилнинг шу даврига нисбатан 106,5 фоизга ўсди.

Хўжалик юритувчи субъектларнинг мулкчилик шакллари бўйича чакана товар айланмаси

	млрд. сўм	2017 йил январь- декабрга нисбатан фоиз ҳисобида	Яқунга нисбатан фоиз ҳисобида
Жами	1039,7	106,5	100,0
<i>шу жумладан:</i>			
мулкчилик шакллари			
бўйича:			
давлат мулки	1,1	83,1	0,1
нодавлат мулки	1038,6	106,6	99,9
ундан фуқароларнинг хусусий мулки	808,5	106,1	77,9

Савдо корхоналарининг чакана савдо айланмаси ҳажми 2018 йил январь-мартда 231,2 млрд. сўмни ташкил қилиб, ўтган йилнинг шу даврига нисбатан 8,2 фоизга кўпайди.

Якка тартибдаги тадбиркорликнинг жами чакана савдо ҳажми 2018 йилнинг январь-мартда ойларида 808,5 млрд. сўмни ташкил этиб, ўтган йилнинг шу даврига нисбатан 6,1 фоизга ошган.

2018 йил январь-мартда чакана савдо айланмаси таркиби

	млрд. сўм	2017 йил январь- мартга нисбатан фоиз ҳисобида	Яқунга нисбатан фоиз ҳисобида
Чакана товар айланмаси	1039,7	106,5	100,0
<i>шу жумладан:</i>			
савдо корхоналари	231,2	108,2	22,2
Якка тартибдаги тадбиркорлик	808,5	106,1	77,8
уюлмаган сектор (ташкил этилмаган савдо фаолияти)	172,6	105,9	21,4

Умумий овқатланиш соҳасининг товар айланмаси 29,6 млрд. сўмга етди ёки

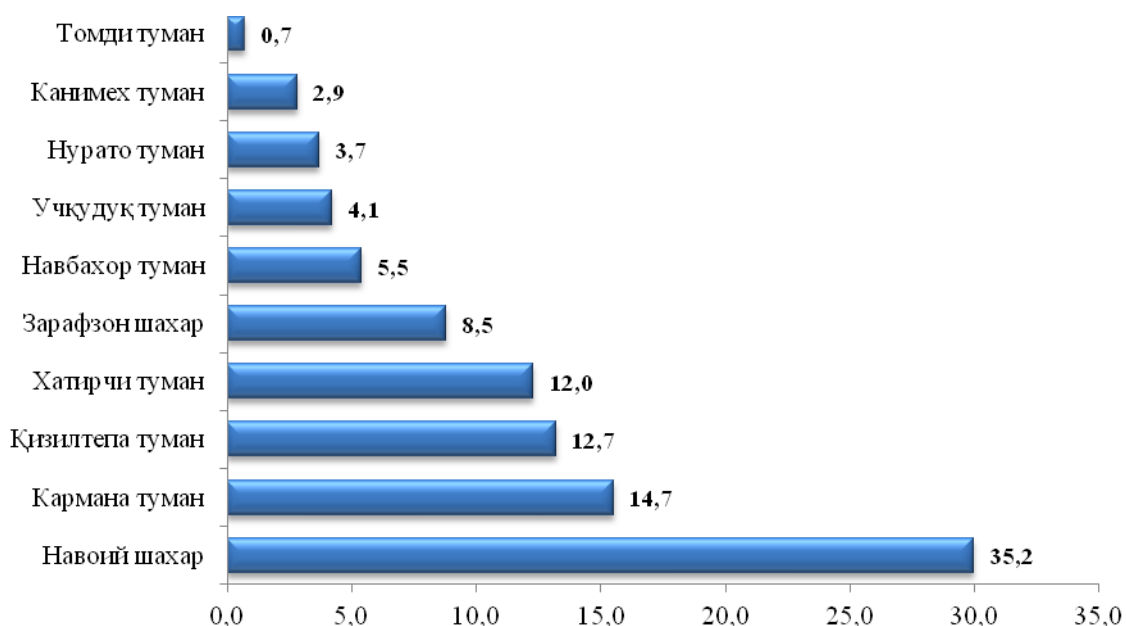
2017 йил январь-мартга нисбатан 102,6 фоизга ошган.

Чакана савдо (умумовқатланиш фаолиятини қўшган ҳолда) вилоят бўйича аҳоли жон бошига 1083,4 минг сўмни ташкил этди (2017 йил январь-март ойларида 849,9 минг сўмни ташкил этган).

2018 йилнинг январь-март ойларида чакана товар айланмаси
шаҳар ва туманлар бўйича
(овқатланиш ташилотларини қўшган ҳолда)

	<i>Жами</i>		<i>Аҳоли жон бошига</i>
	<i>млрд.сўм</i>	<i>2017 йил январь-мартга нисбатан фоиз ҳисобида</i>	<i>2018 йил январь-март ҳолатига минг сўмда</i>
Вилоят бўйича	1039,7	106,5	1083,4
<i>Шаҳарлар</i>			
Навоий шаҳар	365,4	111,0	2694,0
Зарафшон шаҳар	88,4	107,7	1083,7
<i>Туманлар</i>			
Кармана туман	152,9	104,5	1234,9
Канимех туман	30,4	95,3	1022,5
Қизилтепа туман	132,1	105,5	898,6
Навбаҳор туман	57,3	106,4	526,5
Нурато туман	38,2	106,7	425,7
Томди туман	7,5	55,7	519,7
Учқудуқ туман	42,7	103,7	1155,5
Хатирчи туман	124,8	106,9	649,8

Вилоятда 2018 йил январь-мартда чакана савдо ҳажмида шаҳар ва туманларнинг улуши



2018 йил январь-мартда **бозор хизматлари ишлаб чиқаришнинг иқтисодий фаолият турлари** бўйича ҳажми 824,9 млрд. сўмни ёки 2017 йил январь-мартга нисбатан ўсиш 110,5 фоизни ташкил этди, шу жумладан қишлоқ жойларида 187,5 млрд. сўм ёки умумий кўрсатилган хизматлар ҳажмининг 22,7 фоизини ташкил қилди.

Бозор хизматлари ишлаб чиқаришнинг иқтисодий фаолият турлари

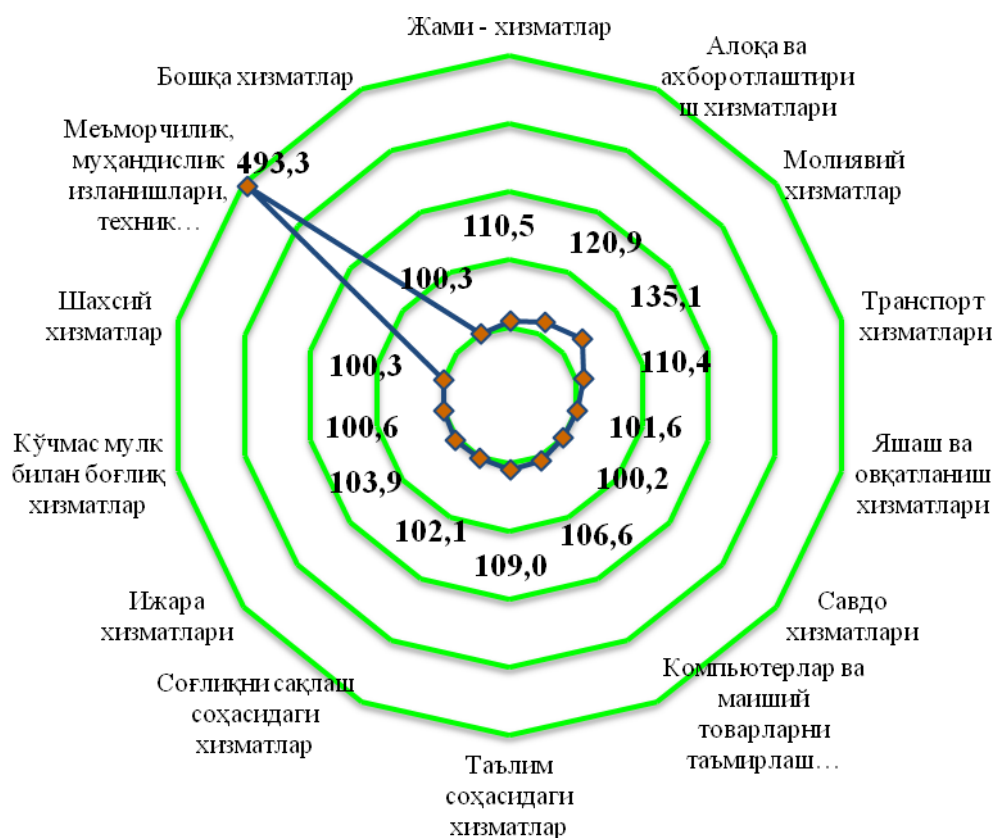
	млрд. сўм	2017 йил январь-мартга нисбатан фоиз ҳисобида	яқунга нисбатан фоиз ҳисобида
Жами хизматлар	824,9	110,5	100,0
<i>шу жумладан: хизмат турлари бўйича</i>			
алоқа ва ахборотлаштириш хизмати	50,3	120,9	6,1
молиявий хизматлар	101,9	135,1	12,4

	млрд. сўм	2017 йил январь-мартга нисбатан фоиз ҳисобида	яқунга нисбатан фоиз ҳисобида
транспорт хизмати	164,9	110,4	20,0
<i>шу жумладан:</i> автотранспорт хизматлари	127,7	100,6	15,5
яшаш ва овқатланиш хизматлари	36,5	101,6	4,4
савдо хизматлари	300,3	100,2	36,4
қўчмас мулк билан боғлиқ бўлган хизматлар	17,1	106,6	2,1
таълим соҳасидаги хизматлар	29,8	109,0	3,6
соғлиқни сақлаш соҳасидаги хизматлар	7,0	102,1	0,8
ижара ва прокат хизматлари	13,7	103,9	1,7
компьютерларни ва маиший товарларни таъмирлаш хизматлари	15,5	100,6	1,9
бошқа шахсий хизматлар	22,3	100,3	2,7
меъморчилик, муҳандислик изланишлари, техник синовлар ва тахлил соҳасидаги хизматлар	24,9	493,3	3,0
бошқа турдаги хизматлар	40,7	100,3	4,9

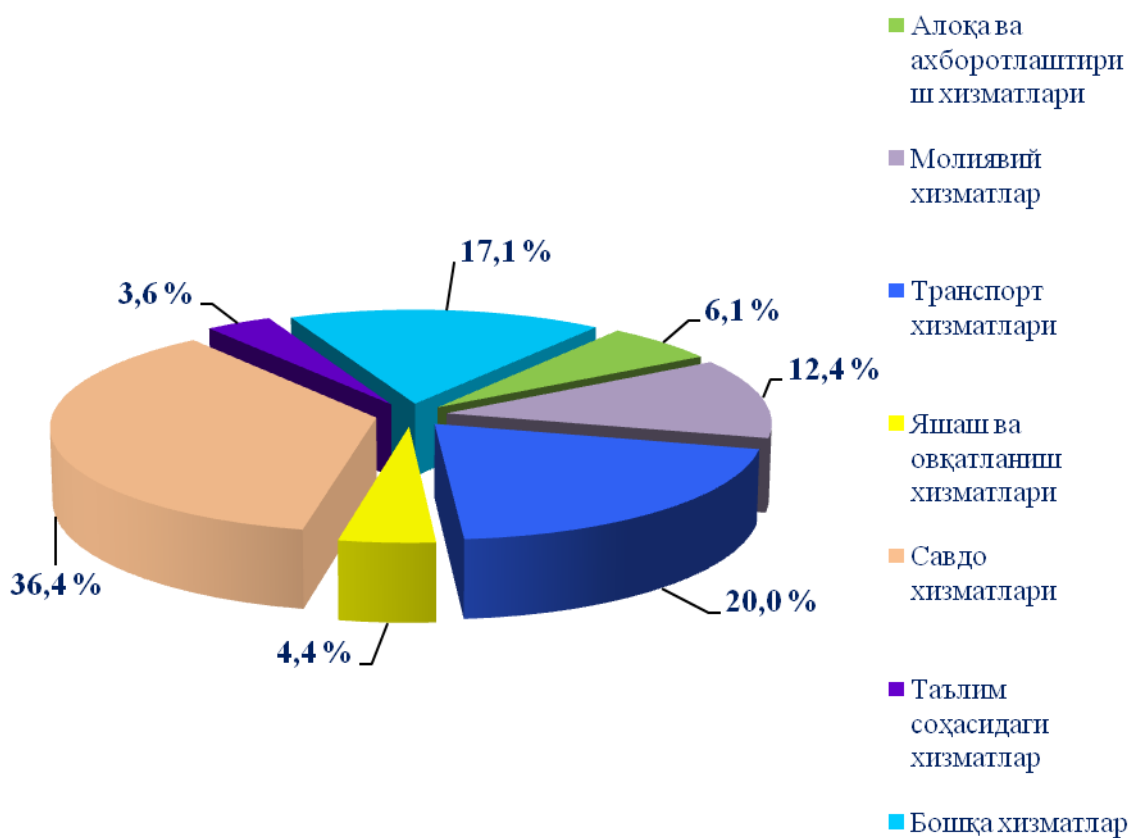
Бозор хизматлари ишлаб чиқаришнинг иқтисодий фаолият турлари

(2017 йил январь-мартга нисбатан фоиз ҳисобида)

Меъморчилик, муҳандислик изланишлари, техник синовлар ва таҳлил соҳасидаги хизматлар (493,3 %), молиявий хизматлар (135,1 %), алоқа ва ахборотлаштириш хизматлари (120,9 %), транспорт хизматлари (110,4 %) ҳамда таълим соҳасидаги хизматлар (109,0 %) каби хизматларнинг ўсиш суратлари юқори суратларда ошди.



Хизматлар ишлаб чиқариш таркиби
(2018 йил январ-март ойларида фоизда)



Хизматлар таркибида энг катта улуш савдо (36,4 %), транспорт (20,0 %), молиявий (12,4 %), алоқа ва ахборотлаштириш (6,1 %), таълим (3,6 %) хизматларига тўғри келди.

**Аҳоли жон бошига кўрсатилган хизматлар ҳажми
иқтисодий фаолият турлари кесимида**

	<i>минг. сўм</i>	<i>2017 йил январь-мартга нисбатан фоиз ҳисобида</i>
Жами хизматлар	859,6	108,7
<i>шу жумладан: хизмат турлари бўйича</i>		
алоқа ва ахборотлаштириш хизмати	52,4	119,0
молиявий хизматлар	106,1	133,0
транспорт хизмати	171,9	108,7
<i>шу жумладан: автотранспорт хизматлари</i>		
яшаш ва овқатланиш хизматлари	38,0	100,0
савдо хизматлари	313,0	98,5
кўчмас мулк билан боғлиқ бўлган хизматлар	17,8	104,9
таълим соҳасидаги хизматлар	31,0	107,2
соғлиқни сақлаш соҳасидаги хизматлар	7,3	100,5
ижара ва прокат хизматлари	14,3	102,2
компьютерларни ва маиший товарларни таъмирлаш хизматлари	16,2	99,0
бошқа шахсий хизматлар	23,3	98,7
меъморчилик, муҳандислик изланишлари, техник синовлар ва таҳлил соҳасидаги хизматлар	26,0	485,3
бошқа турдаги хизматлар	42,4	98,7

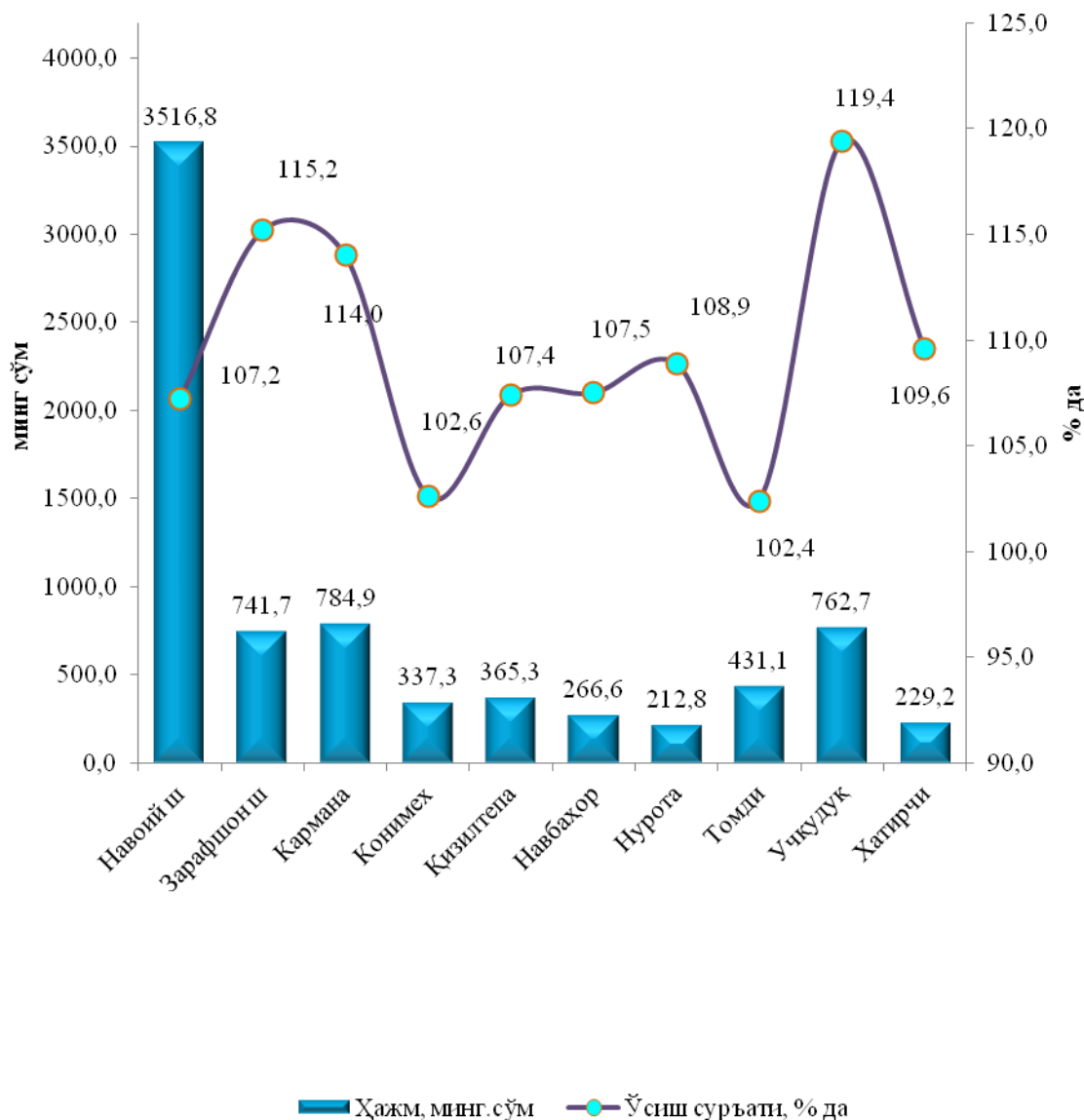
Аҳоли жон бошига кўрсатилган хизматлар 2018 йил январь-мартда 859,6 минг сўмни ёки 2017 йил январь-мартга нисбатан ўсиш суръти 108,7 фоизни ташкил этди.

Аҳоли жон бошига кўрсатилган хизматлар ҳажмида меъморчилик, муҳандислик изланишлари, техник синовлар ва таҳлил соҳасидаги хизматлар (485,3 фоиз), молиявий хизматлар (133,0 фоиз), алоқа ва ахборотлаштириш хизматлари (119,0 фоиз)да ўсиш суръати юқори бўлди.

Аҳоли жон бошига кўрсатилган хизматлар ҳажмида энг катта савдо хизматлари (313,0 минг сўм), транспорт хизматларига (171,9 минг сўм) тўғри келди.



2018 йил январ-март ойларида аҳоли жон бошига кўрсатилган хизматлар ҳажми 859,6 минг сўмга тенг бўлди. Ўсиш сурати ўтган йилга нисбатан 108,7 % ни ташкил этди.



Аҳоли жон бошига кўрсатилган хизматлар бўйича энг юқори кўрсаткич Навоий шаҳрида - 3516,8 минг сўмни ташкил этди.