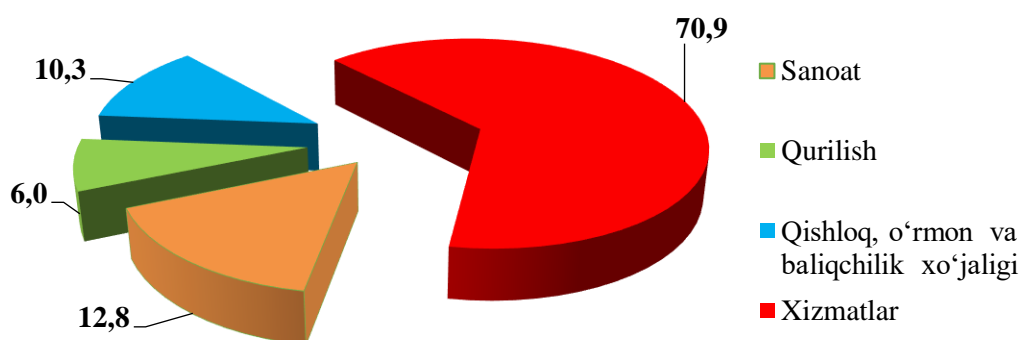


I. XIZMATLAR

2024- yil 1- aprel holatiga ko‘ra, xizmatlar sohasida 14 927 ta korxona va tashkilotlar faoliyat ko‘rsatib kelmoqda.

2024- yil 1- aprel holatiga korxona va tashkilotlarning umumiy sonida xizmatlar sohasida faoliyat ko‘rsatayotgan korxona va tashkilotlarning ulushi, % da
(fermer va dehqon xo‘jaliklaridan tashqari)



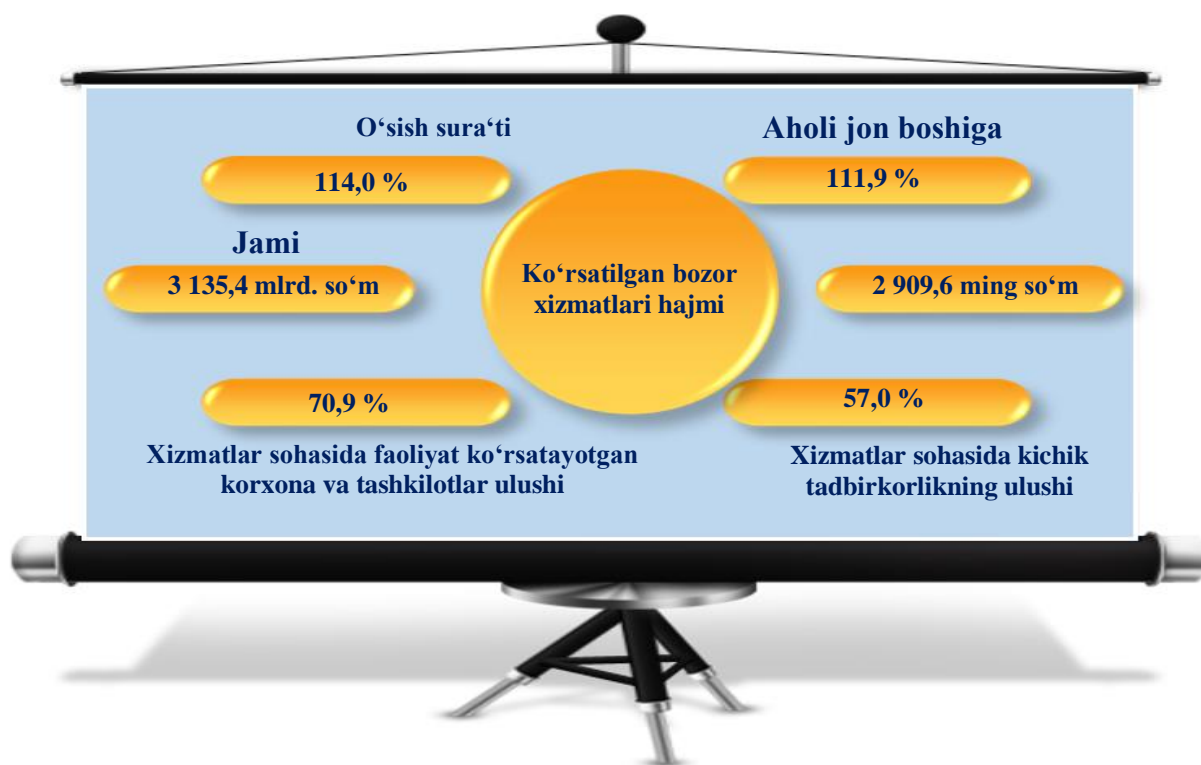
Xizmat ko‘rsatuvchi korxonalar va tashkilotlar umumiy sonining 12 645 tasi yoki 84,7 foizi kichik biznes sub‘ektlarini tashkil etadi.

2024- yil yanvar- mart oylarida **bozor xizmatlari ishlab chiqarishning iqtisodiy faoliyat turlari** bo‘yicha hajmi 3 135,4 mlrd. so‘mni yoki 2023- yilning yanvar-martiga nisbatan o‘shish 114,0 foizni tashkil etdi.

Navoiy viloyatida ko‘rsatilgan xizmatlar hajmi va o‘shish sur‘atlari

	Jami xizmatlar hajmi (mlrd. so‘m)	O‘shish sur‘ati, % da	Axoli jon boshiga ko‘rsatilgan xizmatlar hajmi (ming so‘m)	O‘shish sur‘ati, % da	shundan,		
					Kichik biznes xajmi (mlrd. so‘m)	O‘shish sur‘ati, % da	Ulushi, % da
Jami	3 135,4	114,0	2 909,6	111,9	1 786,9	112,0	57,0
Navoiy sh.	1 212,1	115,9	7 482,3	111,9	412,8	107,7	34,1
Zarafshon sh.	400,7	111,1	4 522,7	108,7	236,4	119,5	59,0

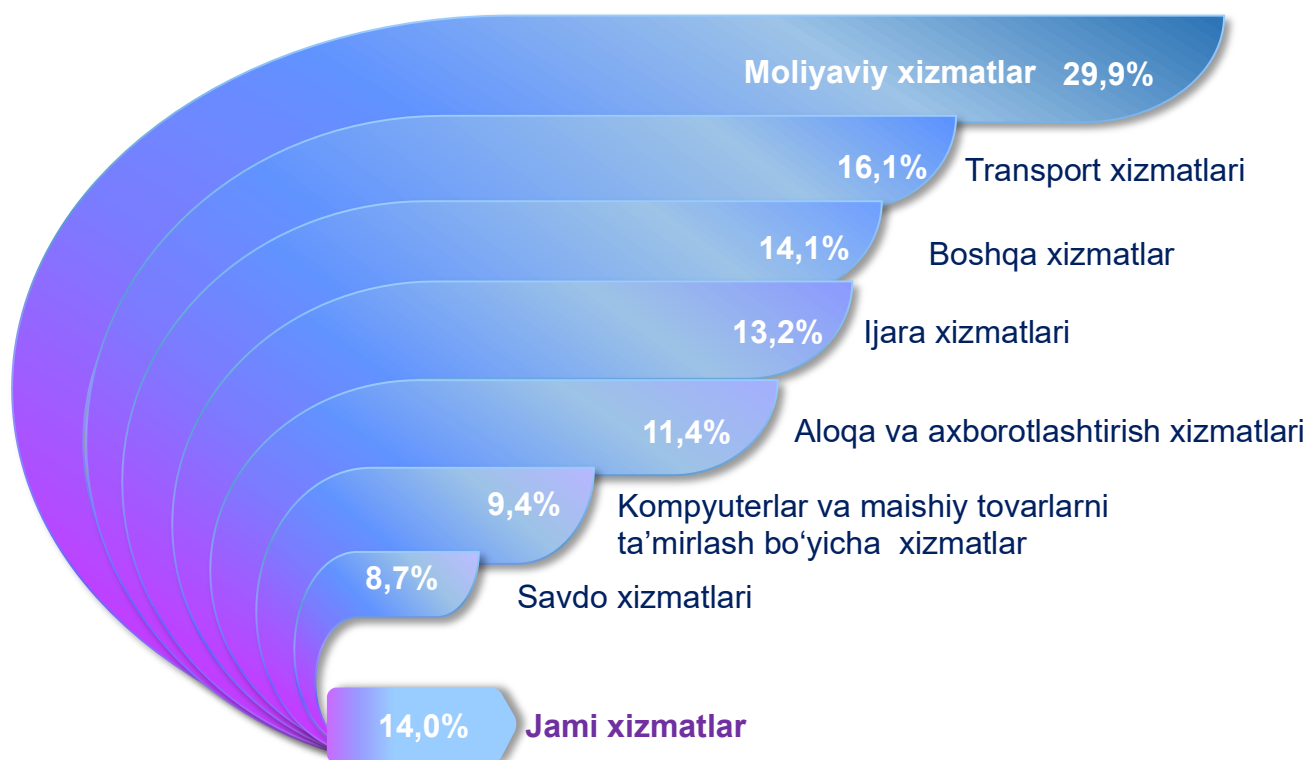
	Jami xizmatlar hajmi (mlrd. so'm)	O'sish sur'ati, % da	Axoli jon boshiga ko'rsatilgan xizmatlar hajmi (ming so'm)	O'sish sur'ati, % da	shundan,		
					Kichik biznes xajmi (mlrd. so'm)	O'sish sur'ati, % da	Ulushi, % da
G'ozg'on sh.	9,4	114,7	1 012,4	112,2	5,3	119,2	55,9
Karmana t.	460,1	115,0	3 307,5	112,5	291,9	109,1	63,4
Konimex t.	70,7	112,7	1 890,0	113,0	58,1	108,4	82,2
Qiziltepa t.	294,3	112,9	1 815,4	111,2	228,8	113,5	77,7
Navbahor t.	183,7	112,8	1 518,3	111,0	139,2	114,6	75,8
Nurota t.	134,2	111,8	1 496,6	109,9	112,4	112,5	83,7
Tomdi t.	35,6	110,9	2 295,6	113,0	31,5	111,5	88,7
Uchquduq t.	101,7	112,2	2 581,0	111,6	81,2	113,2	79,9
Xatirchi t.	232,9	113,1	1 090,9	111,3	189,3	114,3	81,3



Bozor xizmatlari ishlab chiqarishning iqtisodiy faoliyat turlari

	<i>mlrd. so‘m</i>	<i>o‘shish sur‘ati, % da</i>	<i>yakunga nisbatan, % da</i>
Jami xizmatlar	3 135,4	114,0	100,0
<i>shu jumladan: xizmat turlari bo‘yicha</i>			
aloqa va axborotlashtirish xizmati	119,9	111,4	3,8
moliyaviy xizmatlar	815,4	129,9	26,0
transport xizmati	547,6	116,1	17,5
<i>shu jumladan: avtotransport xizmatlari</i>	464,9	109,7	14,8
yashash va ovqatlanish xizmatlari	203,0	104,8	6,5
savdo xizmatlari	893,3	108,7	28,5
ko‘chmas mulk bilan bog‘liq bo‘lgan xizmatlar	46,6	105,3	1,5
ta‘lim sohasidagi xizmatlar	84,7	106,6	2,7
sog‘liqni saqlash sohasidagi xizmatlar	41,2	108,0	1,3
ijara xizmatlari	38,7	113,2	1,2
kompyuterlarni va maishiy tovarlarni ta‘mirlash xizmatlari	46,4	109,4	1,5
boshqa shaxsiy xizmatlar	87,5	107,8	2,8
me‘morchilik, muxandislik izlanishlari, texnik sinovlar va tahlil sohasidagi xizmatlar	102,0	87,9	3,2
boshqa turdagi xizmatlar	109,1	114,1	3,5

Bozor xizmatlari ishlab chiqarishning iqtisodiy faoliyat turlari bo‘yicha o‘shish sur‘atlari (2023- yil yanvar- martga nisbatan, % da)

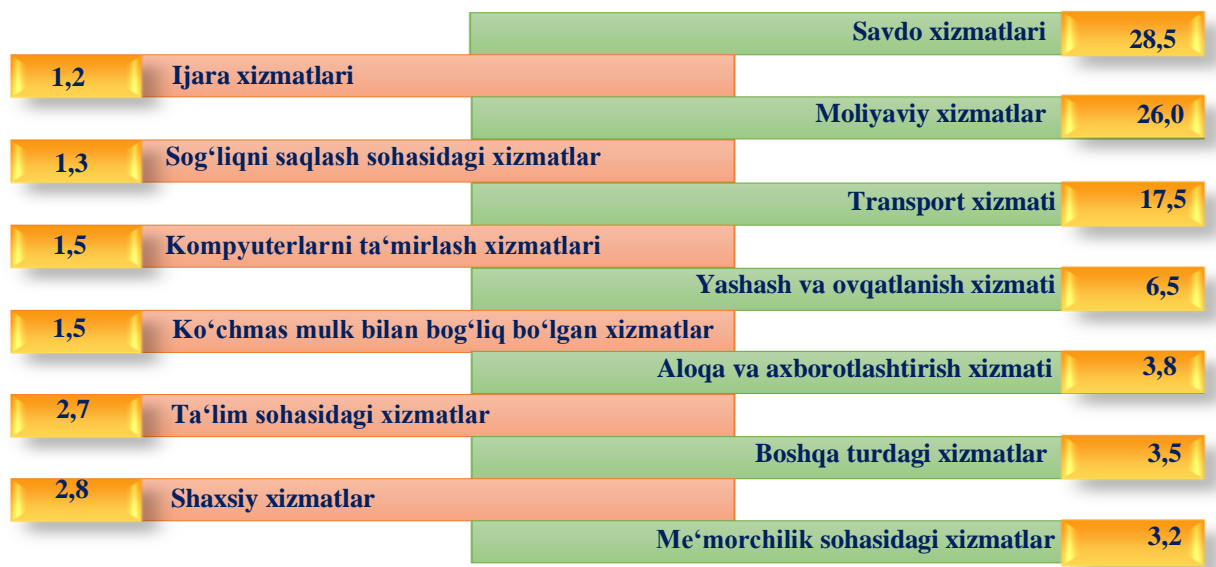


Moliyaviy xizmatlar (129,9 %), transport xizmatlari (116,1 %), boshqa xizmatlar (114,1 %), ijara xizmatlar (113,2 %) aloqa va axborotlashtirish xizmatlari (111,4 %) da o'sish sur'ati yuqori bo'ldi.

Xizmatlar ishlab chiqarish tarkibi
(2024- yil yanvar- mart oylari, % da)

Nisbatan past ko'rsatkich

Nisbatan yuqori ko'rsatkich



Xizmatlar tarkibida eng katta ulush savdo (28,5 %), moliyaviy (26,0 %), transport (17,5 %), yashash va ovqatlanish xizmatlari (6,5 %) hamda aloqa va axborotlashtirish xizmatlari (3,8 %)ga to'g'ri keldi.

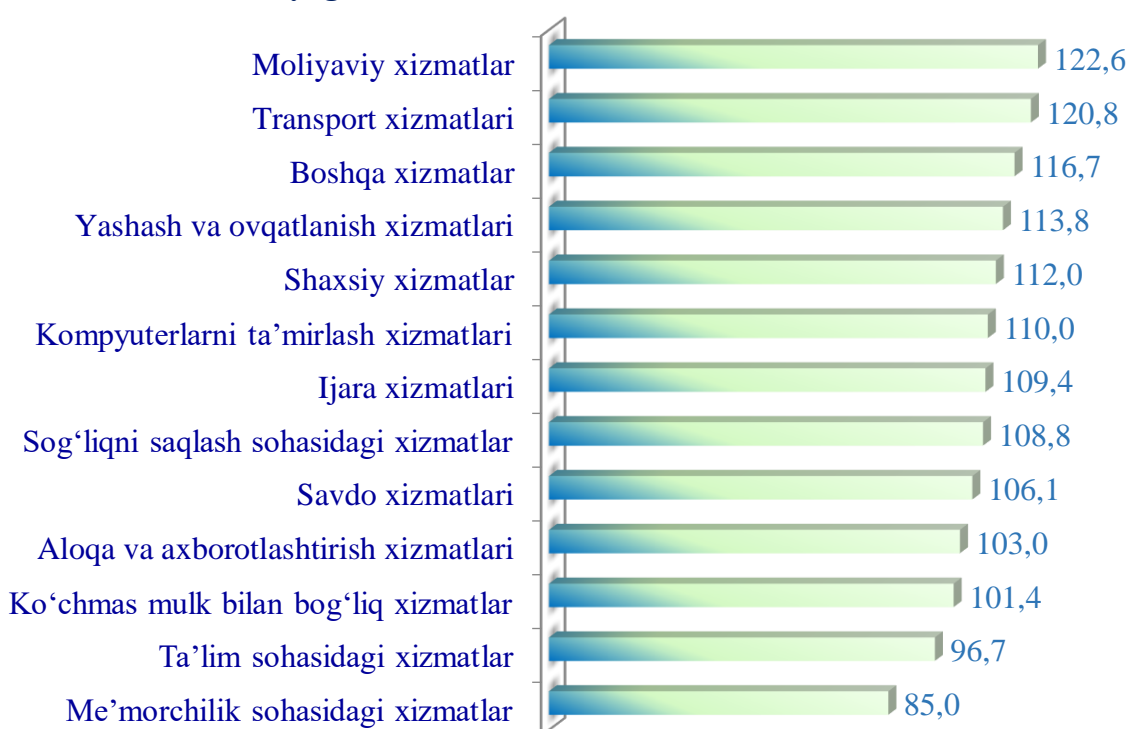
Aholi jon boshiga ko'rsatilgan xizmatlar hajmi
iqtisodiy faoliyat turlari kesimida

	<i>ming so'm</i>	<i>O'sish sur'ati, % da</i>
Jami xizmatlar	2 909,6	111,9
<i>shu jumladan: xizmat turlari bo'yicha</i>		
aloqa va axborotlashtirish xizmati	111,3	103,0
moliyaviy xizmatlar	756,6	122,6
transport xizmati	508,1	120,8
<i>shu jumladan: avtotransport xizmatlari</i>	431,4	117,1
yashash va ovqatlanish xizmatlari	188,4	113,8
savdo xizmatlari	829,0	106,1

	<i>ming so‘m</i>	<i>O‘sish sur‘ati, % da</i>
ko‘chmas mulk bilan bog‘liq bo‘lgan xizmatlar	43,3	101,4
ta‘lim sohasidagi xizmatlar	78,6	96,7
sog‘liqni saqlash sohasidagi xizmatlar	38,3	108,8
ijara xizmatlari	35,9	109,4
kompyuterlarni va maishiy tovarlarni ta‘mirlash xizmatlari	43,1	110,0
boshqa shaxsiy xizmatlar	81,2	112,0
me‘morchilik, muxandislik izlanishlari, texnik sinovlar va tahlil sohasidagi xizmatlar	94,7	85,0
boshqa turdagi xizmatlar	101,1	116,7

Aholi jon boshiga ko‘rsatilgan xizmatlar 2024- yil yanvar-mart oylarida 2 909,6 ming so‘mni yoki 2023- yilning yanvar- martiga nisbatan o‘sish sur‘ati 111,9 foizni tashkil etdi.

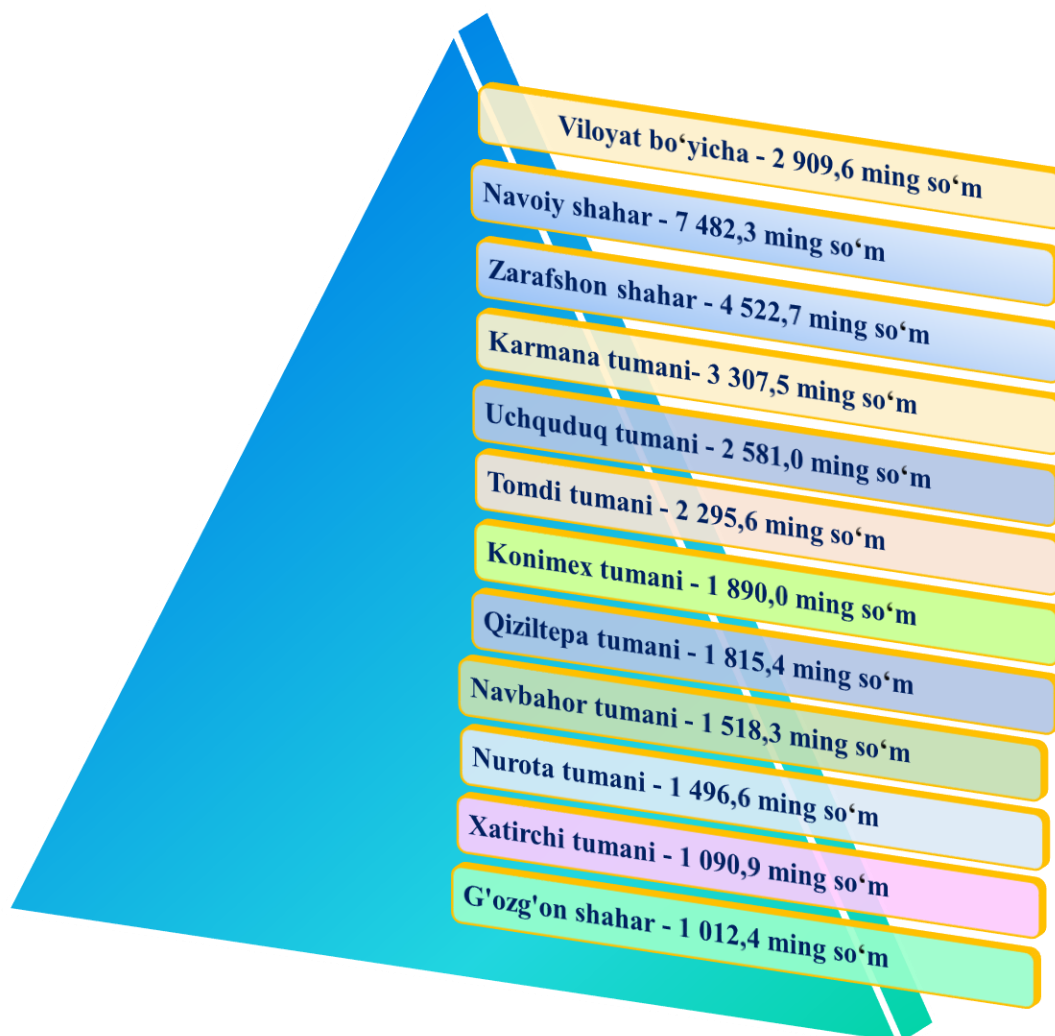
Aholi jon boshiga ko‘rsatilgan xizmatlarning o‘tgan yilga nisbatan o‘sish sur‘atlari, % da



Aholi jon boshiga ko‘rsatilgan xizmatlar hajmida savdo xizmatlari (829,0 ming so‘m), moliyaviy xizmatlar (756,6 ming so‘m) hamda transport xizmatlari (508,1 ming so‘m) yuqori ulushni tashkil etdi.

Aholi jon boshiga ko'rsatilgan xizmatlar hajmida moliyaviy xizmatlar (122,6%), transport xizmatlari (120,8 %), boshqa xizmatlar (116,7 %), yashash va ovqatlanish xizmatlari (113,8 %), shaxsiy xizmatlar (112,0 %), kompyuterlarni ta'mirlash bo'yicha xizmatlar (110,0 %) va ijara xizmatlari (109,4 %)da o'sish sur'ati yuqori bo'ldi.

Aholi jon boshiga ko'rsatilgan xizmatlar hajmi, ming so'm

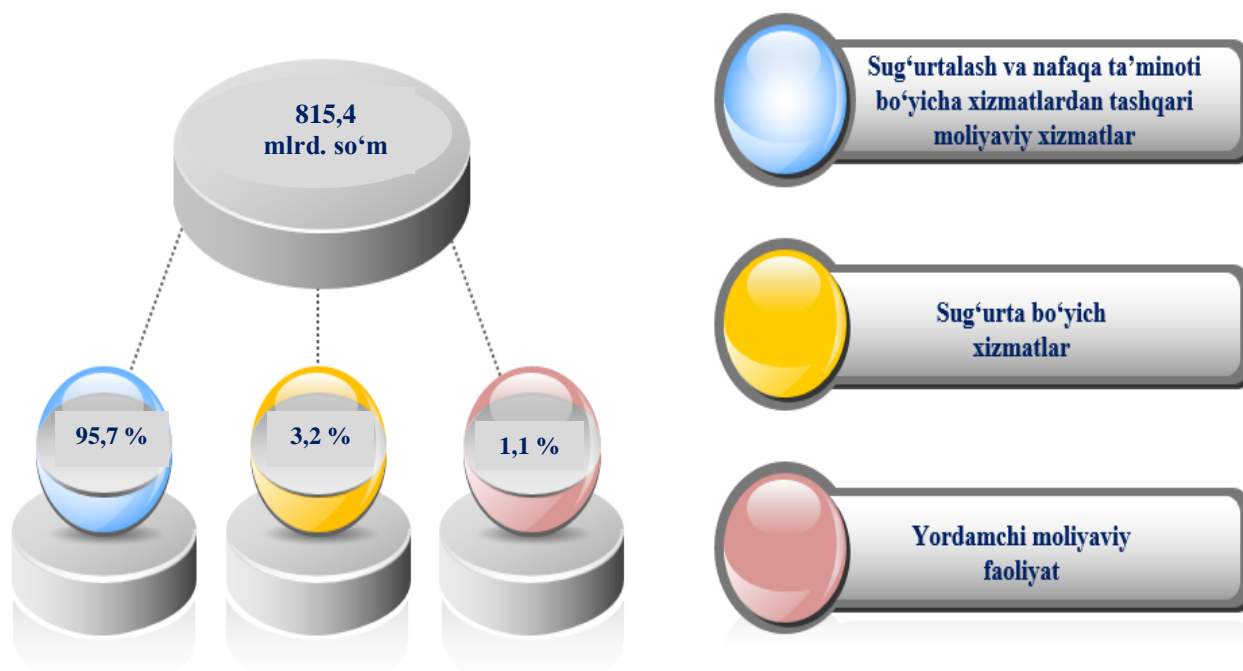


Ushbu ko'rsatkich bo'yicha Navoiy shahri yetakchi o'rinni egalladi. Aholi jon boshiga xizmatlar hajmi 7 482,3 ming so'mga yetdi. Zarafshon shahar (4 522,7 ming so'm) va Karmana (3 307,5 ming so'm) tumanida ham boshqa hududlarga nisbatan aholi jon boshiga xizmatlar hajmi ko'paygan. G'ozg'on shahar (1 012,4 ming so'm), Xatirchi (1 090,9 ming so'm) va Nurota (1 496,6 ming so'm) tumanlarida esa boshqa hududlarga nisbatan aholi jon boshiga xizmatlar hajmi kamligini ko'rishimiz mumkin.

Xizmatlar hajmida katta ulushga ega bo'lgan sohalar

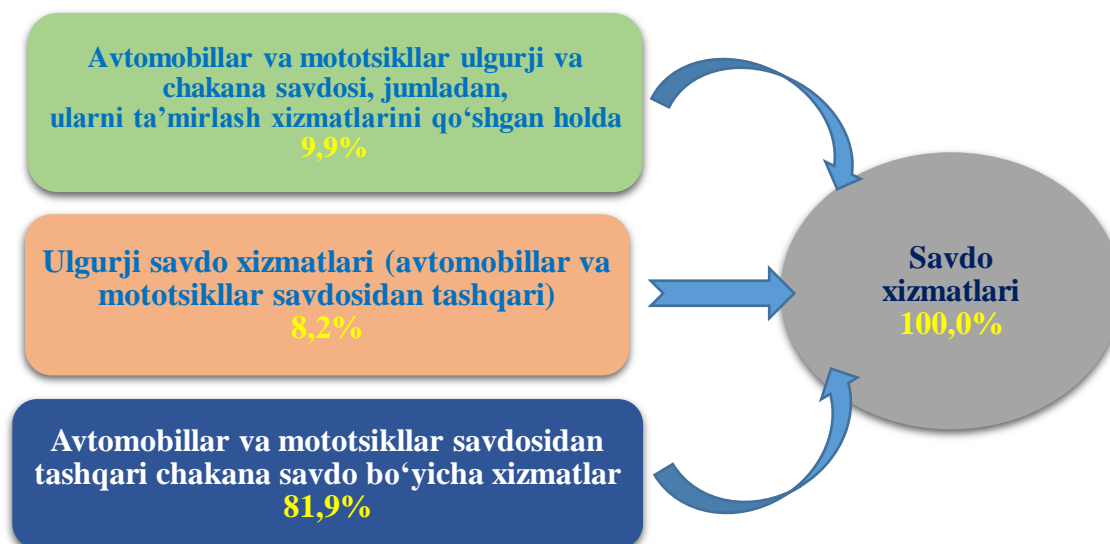
<i>T/r</i>	<i>Iqtisodiy faoliyat turlari</i>	<i>Hajmi mlrd. so'm</i>	<i>O'sish sur'ati, % da</i>	<i>Jamiga nisbatan ulushi, % da</i>
	Jami – xizmatlar	3 135,4	114,0	100,0
1	Yashash va ovqatlanish xizmatlari	203,0	104,8	6,5
	shundan:			
	Yashash bo'yicha xizmatlar	15,6	108,4	0,5
	Oziq-ovqat mahsulotlari va ichimliklar etkazish bo'yicha xizmatlar	187,4	104,5	6,0
2	Moliyaviy xizmatlar	815,4	129,9	26,0
	shundan:			
	Sug'urtalash va nafaqa ta'minoti bo'yicha xizmatlardan tashqari moliyaviy xizmatlar	780,5	133,5	24,9
	Sug'urtalash, qayta sug'urtalash va nafaqa ta'minoti bo'yicha xizmatlar, majburiy ijtimoiy sug'urtalash bo'yicha xizmatlardan tashqari	26,0	78,6	0,8
	Moliyaviy va sug'urtalash xizmatlariga nisbatan yordamchi xizmatlar	8,9	94,0	0,3
3	Transport xizmatlari	547,6	116,1	17,5
	shundan:			
	Quruqlikdagi transport xizmatlari va quvurlar orqali yetkazib berish bo'yicha xizmatlar	467,2	112,7	14,9
	Omborga joylashtirish xizmatlar va yordamchi transport xizmatlari	73,8	145,0	2,4
	Pochta va kurerlik xizmatlari	6,6	118,1	0,2
4	Savdo xizmatlari	893,3	108,7	28,5
	shundan:			
	shu jumladan:avtomobillar va motosikllar ulgurji va chakana savdosi bo'yicha xizmatlar; avtomobillar va motosikllarni ta'mirlash bo'yicha xizmatlar	88,2	113,8	2,8
	Ulgurji savdo bo'yicha xizmatlar (avtomobillar va motosikllar savdosidan tashqari)	73,4	109,8	2,4
	Avtomobillar va motosikllar savdosidan tashqari chakana savdo bo'yicha xizmatlar	731,7	108,0	23,3
5	Boshqalar	676,1	103,9	21,5

2024- yil yanvar- mart oylarida moliyaviy xizmatlar tarkibi



Moliyaviy xizmatlar hajmi moliyaviy vositachilik hisobidan olingan foizli daromadlar hajmi (xizmatlar uchun belgilangan to'lovlar miqdorida), shuningdek, moliya muassasasi tomonidan ssuda berish yoki depozitni saqlash bo'yicha xizmatlar uchun to'lanadigan haq hisobiga ko'ra olinadi.

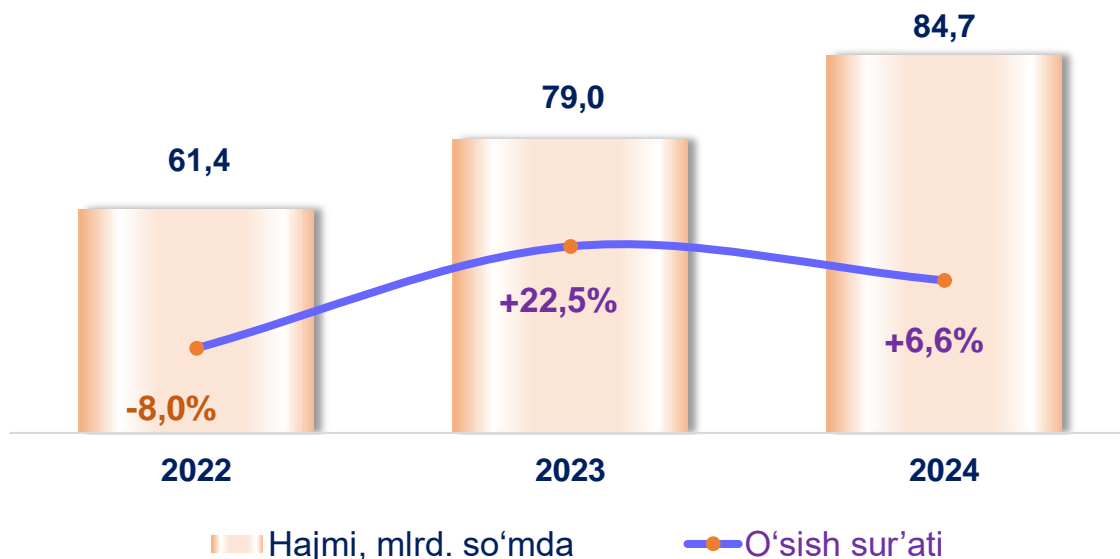
2024- yil yanvar- mart oylarida savdo xizmatlarining tarkibi



Huddi shunday, savdo xizmatlaring hajmi 893,3 mlrd. so'mga yetib, ko'rsatilgan bozor xizmatlari umumiy hajmidagi ulushi 28,5 foizni tashkil etdi.

Chakana savdo xizmatlari umumiy savdo xizmatlari hajmining 81,9 foizini, avtomobillar va mototsikllar ulgurji va chakana savdosi (ularni ta'mirlash xizmatlarini qo'shgan holda) xizmatlari esa 9,9 foizni, ulgurji savdo xizmatlari (avtomobillar va mototsikllar savdosidan tashqari) 8,2 foizni tashkil etdi.

2024- yil yanvar- mart oylarida ta'lim sohasidagi xizmatlar dinamikasi



“Ta’lim” seksiyasi kunduzgi yoki sirtqi shaklda, shuningdek, Internet tarmog‘i va pochta yozishmalari orqali xususiy yoki davlat tomonidan beriladigan turli darajadagi ta’limni va turli kasblarga o‘rgatishni o‘z ichiga oladi.

Bunga turli darajadagi muntazam maktab tizimi doirasida turli muassasalar tomonidan beriladigan ta’lim, shuningdek, kattalar uchun ta’lim (tayyorlash va qayta tayyorlash kurslari), ta’lim sohasida yordamchi faoliyat va shunga o‘xshash boshqalar kiradi.

Ta’lim sohasidagi faoliyatni amalga oshirishda masofaviy o‘qitish shaklini ham hisobga olgan holda ko‘rsatilgan bozor xizmatlari (kontrakt) qiymati aks ettiriladi.

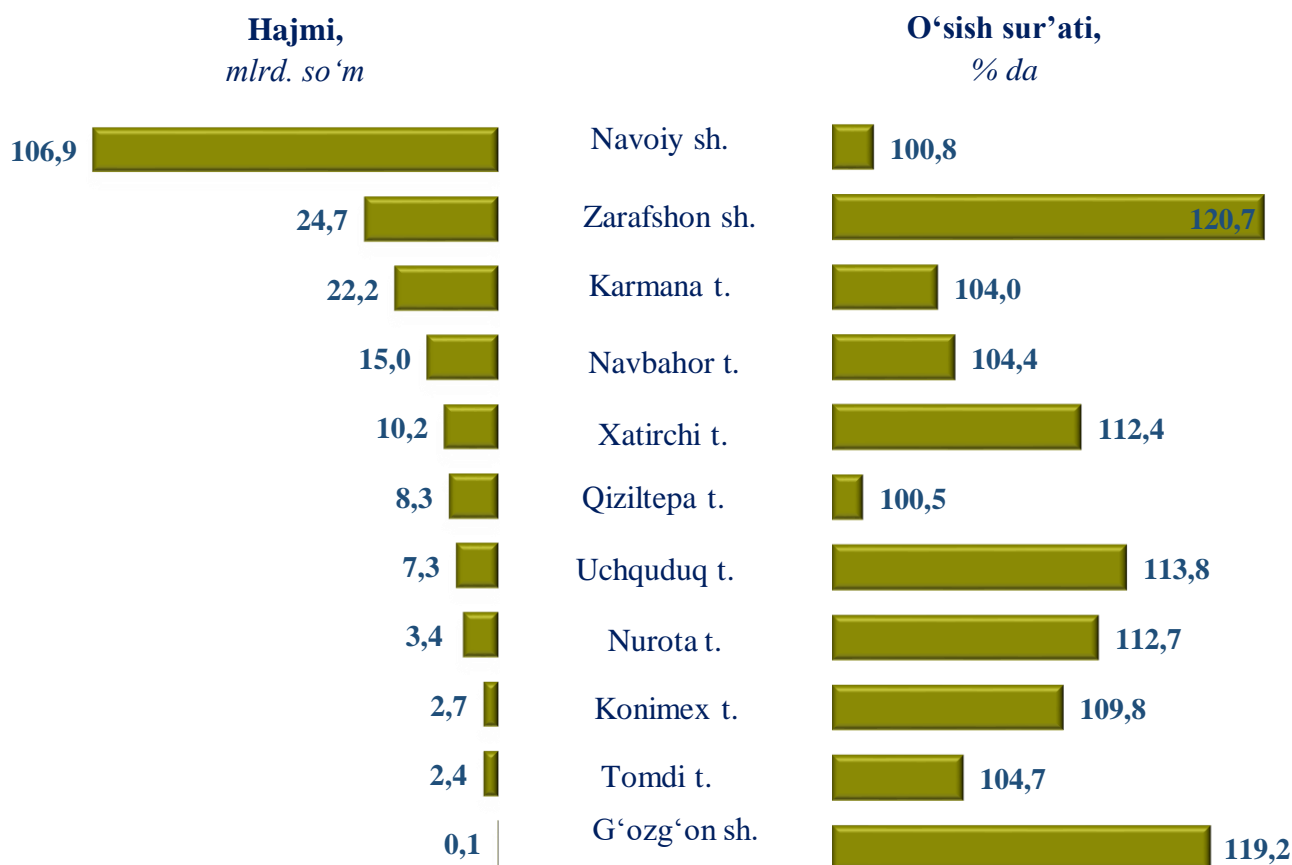
2024- yil yanvar- mart oylarida yashash va ovqatlanish bo'yicha xizmatlar tarkibi

Yashash va ovqatlanish bo'yicha xizmatlar tarkibida yashash va oziq-ovqat va ichimliklar bilan ta'minlash bo'yicha xizmatlar mavjud bo'lib, 2024- yilning yanvar-mart oylarida yashash va ovqatlanish bo'yicha xizmatlar tarkibida oziq-ovqat va ichimliklar bilan ta'minlash bo'yicha xizmatlar ustunlik qildi – 92,3 foiz.

Yashash bo'yicha xizmatlar hajmi, qisqa muddatli turar joy bilan ta'minlash bo'yicha ko'rsatilgan xizmatlar (mehmonxonalar, otellar, motellar va boshqa turar joylar) qiymatini o'z ichiga oladi.

Oziq-ovqat va ichimliklar bilan ta'minlash bo'yicha xizmatlar – oziq-ovqat mahsulotlari va ichimliklar yetkazib berish bo'yicha qo'yilgan ustamadan tashqari, ovqat tayyorlashda ishlatilgan va qayta ishlanmagan holda sotilgan mahsulotlar qiymatini o'z ichiga oluvchi aylanma qiymatdir.

2024- yil yanvar- mart oylarida yashash va ovqatlanish bo'yicha xizmatlar

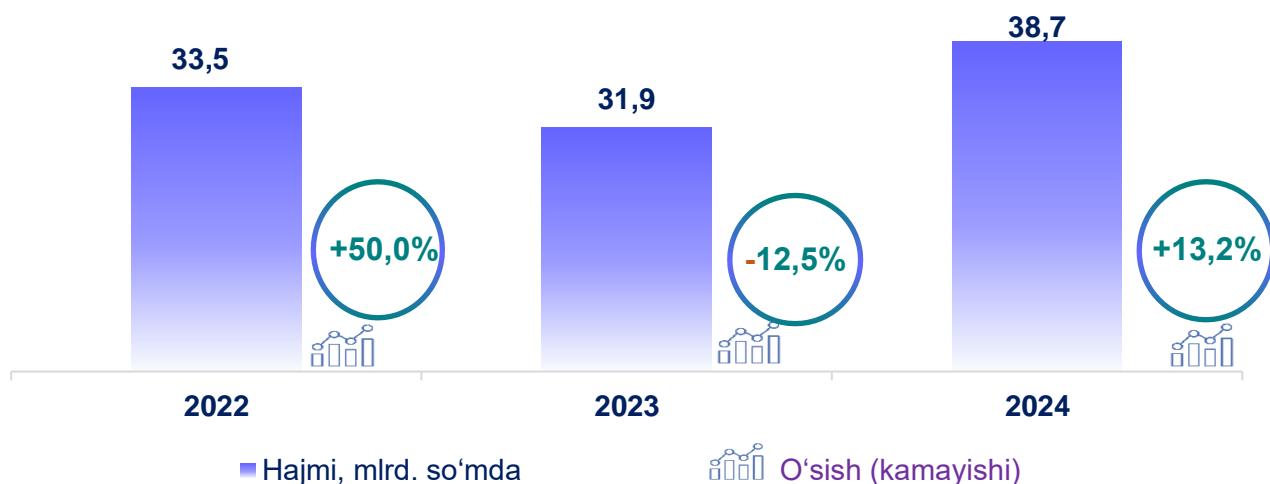


2024- yil yanvar- mart oylarida ijara xizmatlari


2024- yilning yanvar-mart oylarida ijara xizmatlari hajmi **38,7** mlrd. so'mni tashkil etdi.

Ushbu xizmatlarning umumiy hajmida **2024- yil yanvar-mart oylarida** avtomobillar va yengil avtotransport vositalarini ijaraga berish xizmatlarining ulushi **73,2** % ni tashkil etdi.

2024- yil yanvar- mart oylarida ijara xizmatlari dinamikasi



2024- yil yanvar- mart oylarida ko'chmas mulk bilan bog'liq xizmatlar



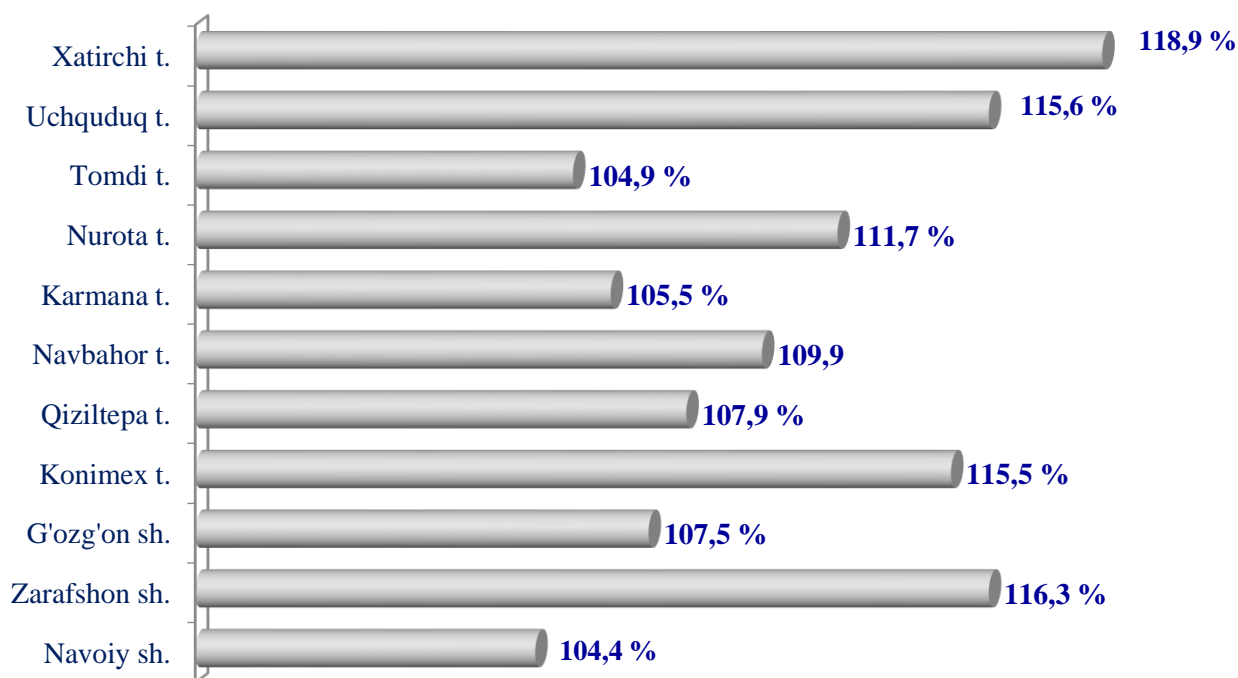
Ko'chmas mulk bilan bog'liq xizmatlarni ko'rsatishda ko'chmas mulk bilan bog'liq operatsiyalar bo'yicha xizmatlar qiymati, korxonaning shaxsiy, xo'jalik yuritish yoki tezkor boshqaruvidagi, shuningdek, ijaraga olingan ko'chmas mulkni ijaraga berishdan olingan daromadlari aks ettiriladi.

Ko'chmas mulk bilan bog'liq xizmatlarning umumiy hajmida shaxsiy yoki ijaraga olingan ko'chmas mulkni ijaraga berish va boshqarish bo'yicha xizmatlar **82,8** foizni tashkil etdi.

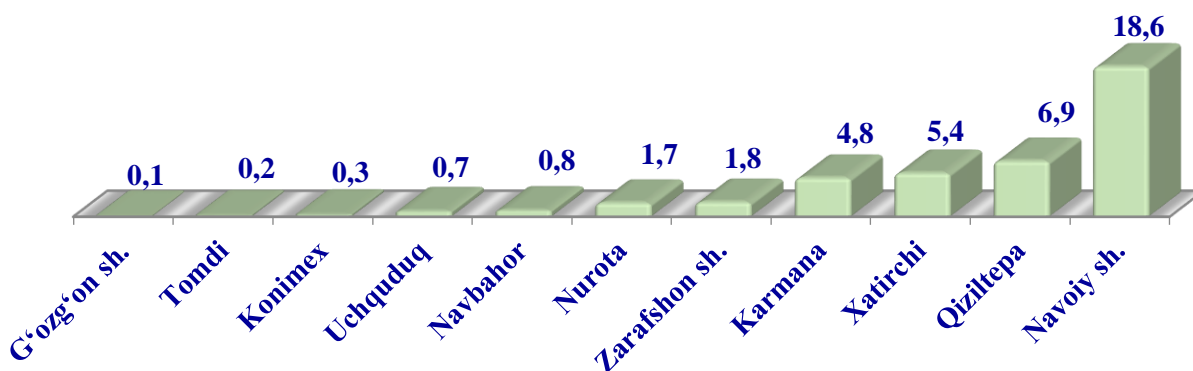
2024- yil yanvar- mart oylarida sog'liqni saqlash sohasidagi xizmatlar

Sog'liqni saqlash sohasidagi xizmatlar hajmi bu – sog'liqni saqlash muassasalari tomonidan turli xil tibbiy yordam va sanitariya xizmatlari uchun ko'rsatiladigan bozor xizmatlarining qiymatidir.

Sog'liqni saqlash sohasidagi xizmatlarning 2023-yilning mos davrga nisbatan o'sish sur'atlari



2024- yil yanvar- mart oylarida sog'liqni saqlash sohasidagi xizmatlar hajmi, mlrd. so'm



2024 - yil yanvar-mart oylarida sog'liqni saqlash sohasining umumiy xizmatlar hajmidagi ulushi **1,3** %ni tashkil etdi.