



NAVOIY VILOYATI STATISTIKA BOSHQARMASI



NAVOIY VILOYATIDA ASOSIY KAPITALGA INVESTITSIYALAR



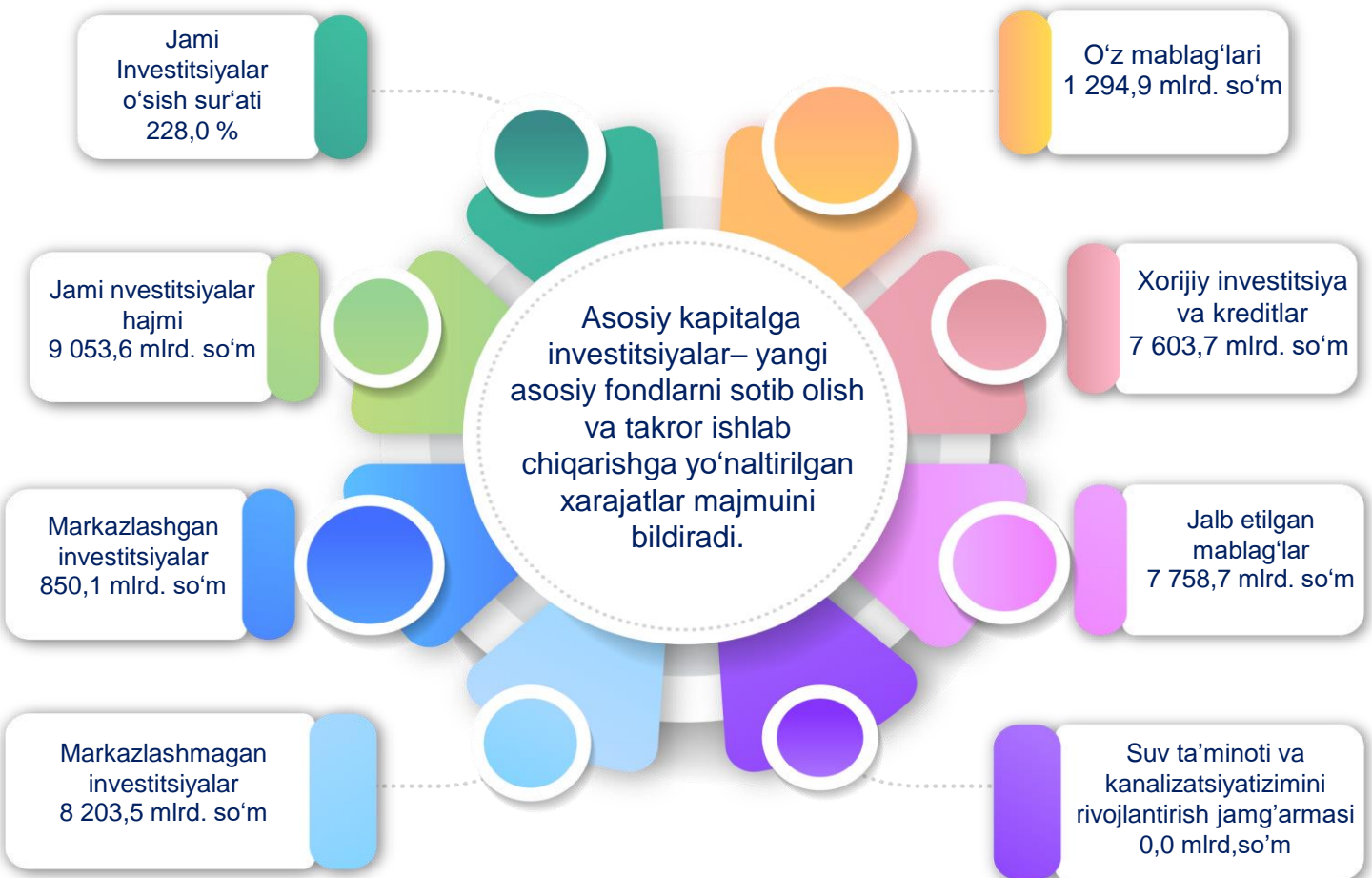
2024- YIL YANVAR-MART

Asosiy kapitalga kiritilgan investitsiyalar

2024- yilning yanvar-mart oylarida jami 9 053,6 mlrd. so'm asosiy kapitalga investitsiyalar o'zlashtirilib, 2023- yilning mos davriga nisbatan 228,0 % ni tashkil etdi.

Asosiy kapitalga investitsiyalarning tarkibida 85,7 % yoki 7 758,7 mlrd. so'm investitsiyalar jalb etilgan mablag'lar hisobidan moliyalashtirilgan bo'lsa, korxonalar, tashkilot va aholining o'z mablag'lari hisobidan 14,3 % yoki 1 294,9 mlrd. so'm moliyalashtirildi.

Shuningdek, markazlashgan moliyalashtirish manbalari hisobidan asosiy kapitalga investitsiyalar hajmi 850,1 mlrd. so'mni tashkil etgan bo'lsa, markazlashmagan moliyalashtirish manbalari hisobidan 8 203,5 mlrd. so'm investitsiyalar o'zlashtirildi.



Moliyalashtirish manbalari bo'yicha asosiy kapitalga investitsiyalar

Hajmi, mlrd. so'm

O'sish sur'ati, % da



Moliyalashtirish manbalari bo'yicha asosiy kapitalga investitsiyalar

2024- yilning yanvar-mart oylarida korxonalar va tashkilotlarning o'z mablag'lari hisobidan moliyalashtirilgan asosiy kapitalga investitsiyalar 867,5 mlrd. so'm yoki jami asosiy kapitalga investitsiyalarning 9,6 % ini tashkil etdi. Aholi mablag'lari hisobidan jami asosiy kapitalga investitsiyalarning 4,7 % i yoki 427,4 mlrd. so'mi o'zlashtirildi.

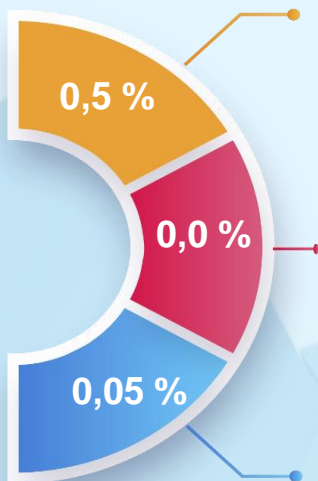
To'g'ridan-to'g'ri xorijiy investitsiya va kafolatlanmagan xorijiy kreditlar hisobidan o'zlashtirilgan investitsiyalar hajmi 6 797,4 mlrd. so'mni tashkil etdi va jami investitsiyalardagi ulushi 2023- yilning mos davriga nisbatan 3,7 punktga ko'payib, ulushi 75,1 % ni tashkil etdi.



Shuningdek, tijorat banklari kreditlari va boshqa qarz mablag'lari hisobidan 111,1 mlrd. so'm (jami asosiy kapitalga investitsiyalarning 1,2 % ini tashkil etib, 2023- yilning mos davriga nisbatan 1,7 punktga kamaydi), O'zbekiston Respublikasi kafolati ostidagi xorijiy kreditlar 806,3 mlrd. so'm (8,9 % va 7,8 punktga ko'paydi), Respublika budjeti 43,9 mlrd. so'm (0,5 % va 5,5 % punktga kamaydijamg'armasi tomonidan 52,9 mlrd) miqdorida asosiy kapitalga investitsiyalar o'zlashtirildi.

Moliyalashtirish manbalari bo'yicha asosiy kapitalga investitsiyalar, jamiga nisbatan, % da

Navoiy shahar

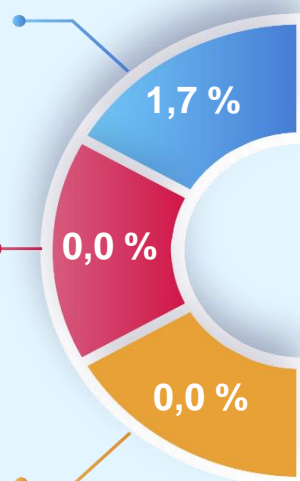


Respublika budjeti

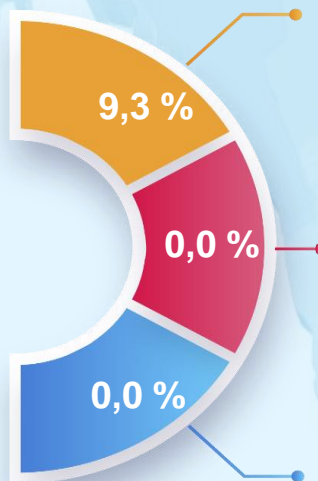
Suv ta'minoti va kanalizatsiya tizimini rivojlantirish jamg'armasi

Hukumat kafolati ostidagi xorijiy investitsiyalar

Zarafshon shahar



G'ozg'on shahar

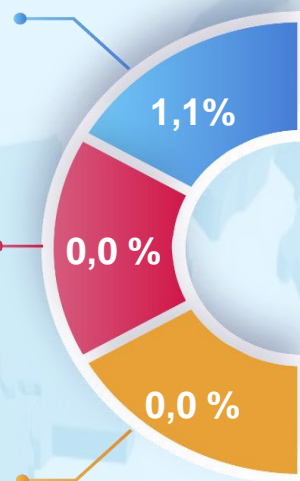


Respublika budjeti

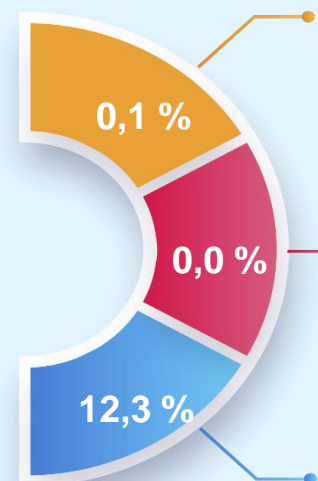
Suv ta'minoti va kanalizatsiya tizimini rivojlantirish jamg'armasi

Hukumat kafolati ostidagi xorijiy investitsiyalar

Konimex tumani



Qiziltepa tumani

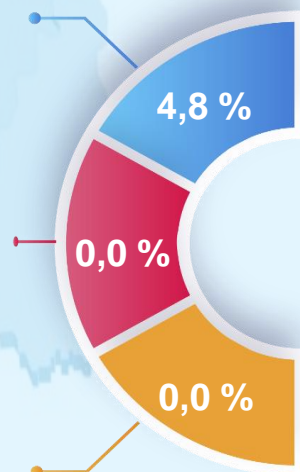


Respublika budjeti

Suv ta'minoti va kanalizatsiya tizimini rivojlantirish jamg'armasi

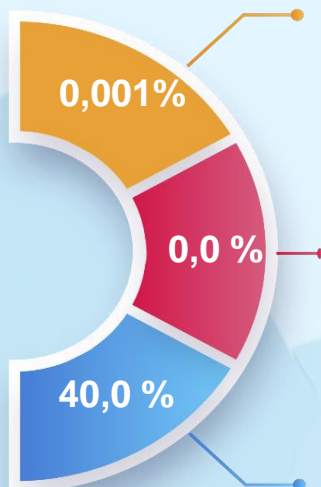
Hukumat kafolati ostidagi xorijiy investitsiyalar

Navbahor tumani



Moliyalashtirish manbalari bo'yicha asosiy kapitalga investitsiyalar, jamiga nisbatan, % da

Karmana tumani

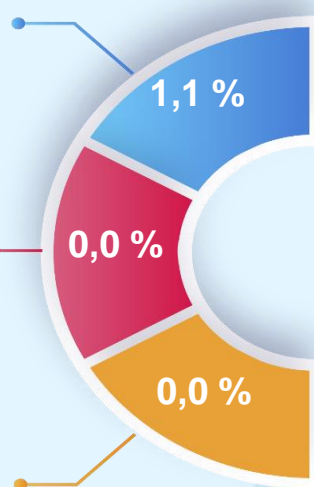


Respublika budjeti

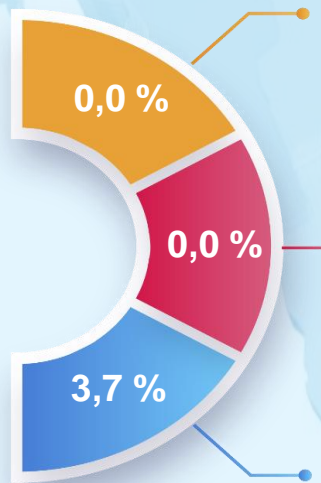
Suv ta'minoti va kanalizatsiya tizimini rivojlantirish jamg'armasi

Hukumat kafolati ostidagi xorijiy investitsiyalar

Nurota tumani



Tomdi tumani

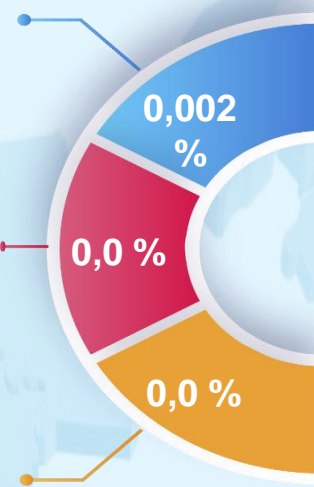


Respublika budjeti

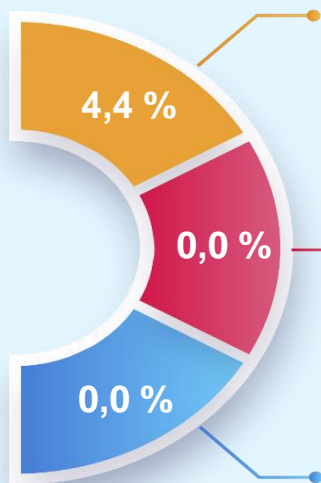
Suv ta'minoti va kanalizatsiya tizimini rivojlantirish jamg'armasi

Hukumat kafolati ostidagi xorijiy investitsiyalar

Uchquduq tumani



Xatirchi tumani



Respublika budjeti

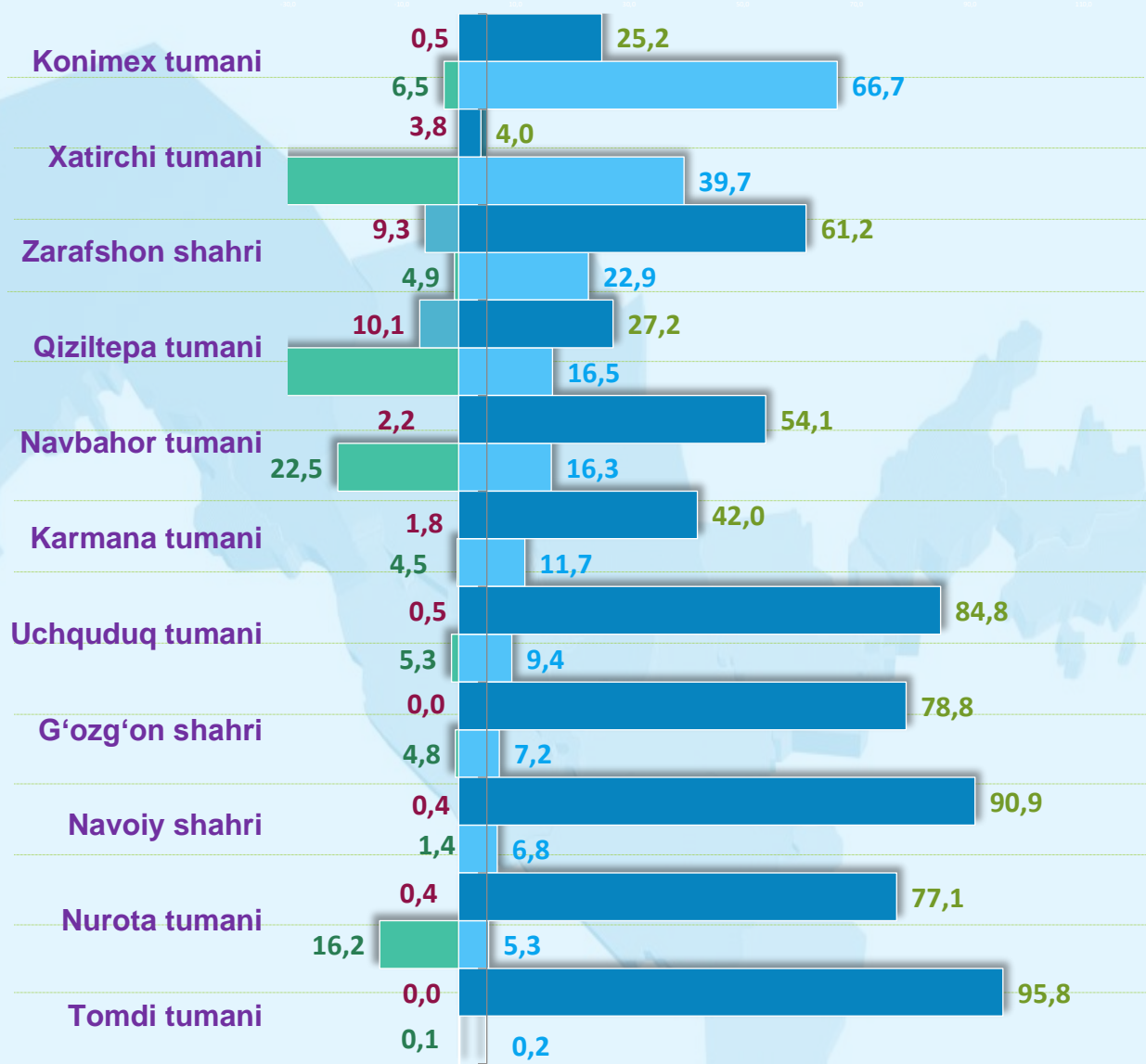
Suv ta'minoti va kanalizatsiya tizimini rivojlantirish jamg'armasi

Hukumat kafolati ostidagi xorijiy investitsiyalar

Moliyalashtirish manbalari bo'yicha asosiy kapitalga investitsiyalar, jamiga nisbatan, % da



Asosiy kapitalga investitsiyalarning statistik hisobi, qo'shimcha qiymat solig'ini qo'shgan holda, hisobot davrida amaldagi narxlarda, to'lov amalga oshirilgan paytdan qat'iy nazar, haqiqatda o'zlashtirilgan hajm miqdorida amalga oshiriladi.



- bank kreditlari va boshqa tashkilotlarning qarzi mablag'lari
- aholi mablag'i
- xorijiy investitsiya va kreditlar
- korxonalar mablag'i

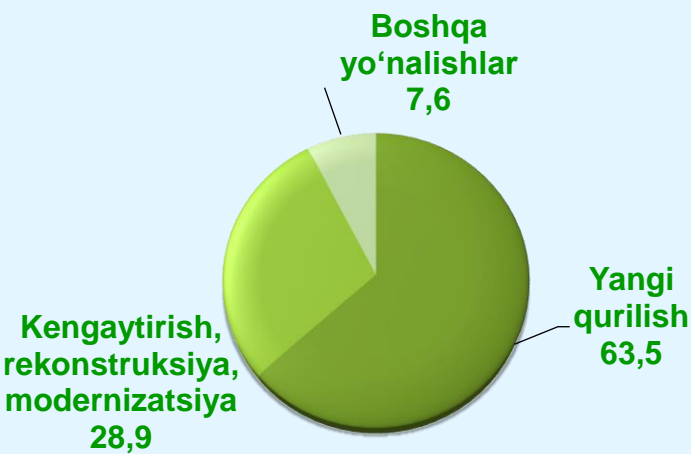
Asosiy kapitalga investitsiyalarning takror ishlab chiqarish va texnologik tarkibi, jamiga nisbatan % da



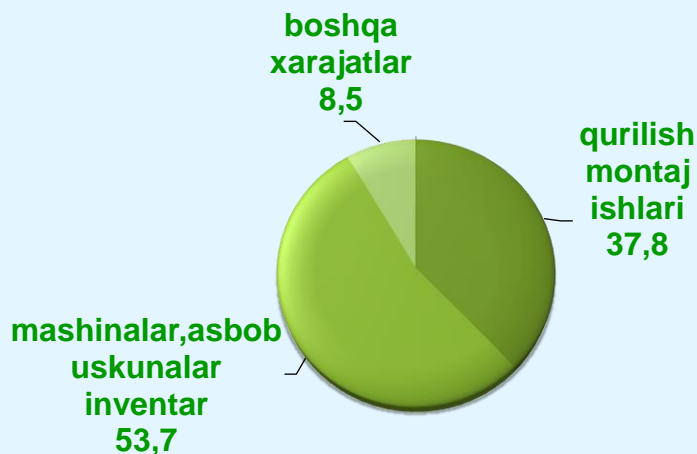
Navoiy viloyati bo'yicha asosiy kapitalga investitsiyalarning texnologik tarkibida mashina, uskuna va inventarlarga 4 861,4 mlrd. so'm investitsiyalar o'zlashtirilgan bo'lib, jami investitsiyalarning 53,7 % ini tashkil etdi, qurilish-montaj ishlari bo'yicha 3 418,9 mlrd. so'm (jami investitsiyalardagi ulushi 37,8 %) va boshqa xarajatlarga 773,3 mlrd. so'm (8,5 %) o'zlashtirildi.

Hududlar kesimida jami asosiy kapitalga investitsiyalar hajmida qurilish-montaj ishlarining ulushi bo'yicha eng yuqori ko'rsatkich Navbahor tumanida kuzatildi – 67,3 % yoki 110,9 mlrd. so'm.

Qurilish-montaj ishlarining ulushi bo'yicha eng quyi daraja Uchquduq tumanida kuzatilib, 11,8 % ni yoki 42,4 mlrd. so'mni tashkil etdi. Shuningdek, Uchquduq tumanida mashina, uskunalar va inventarlarga xarajatlar bo'yicha eng yuqori ko'rsatkich – 85,0 % yoki 305,2 mlrd. so'mni tashkil etdi.

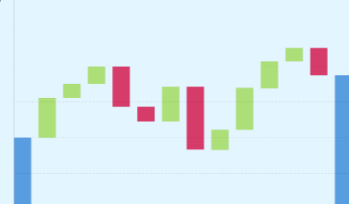


Asosiy kapitalga investitsiyalarning takror ishlab chiqarish tarkibi, jamiga nisbatan % da



Asosiy kapitalga investitsiyalarning texnologik tarkibi, jamiga nisbatan % da

Asosiy kapitalga investitsiyalar– yangi asosiy fondlarni sotib olish va takror ishlab chiqarishga yo'naltirilgan xarajatlar majmuini bildiradi.



Asosiy kapitalga investitsiyalarning takror ishlab chiqarish va texnologik tarkibi, jamiga nisbatan % da

Navoiy shahar



Zarafshon shahar



G'azg'on shahar




Asosiy kapitalga investitsiyalarning takror ishlab chiqarish va texnologik tarkibi, jamiga nisbatan % da

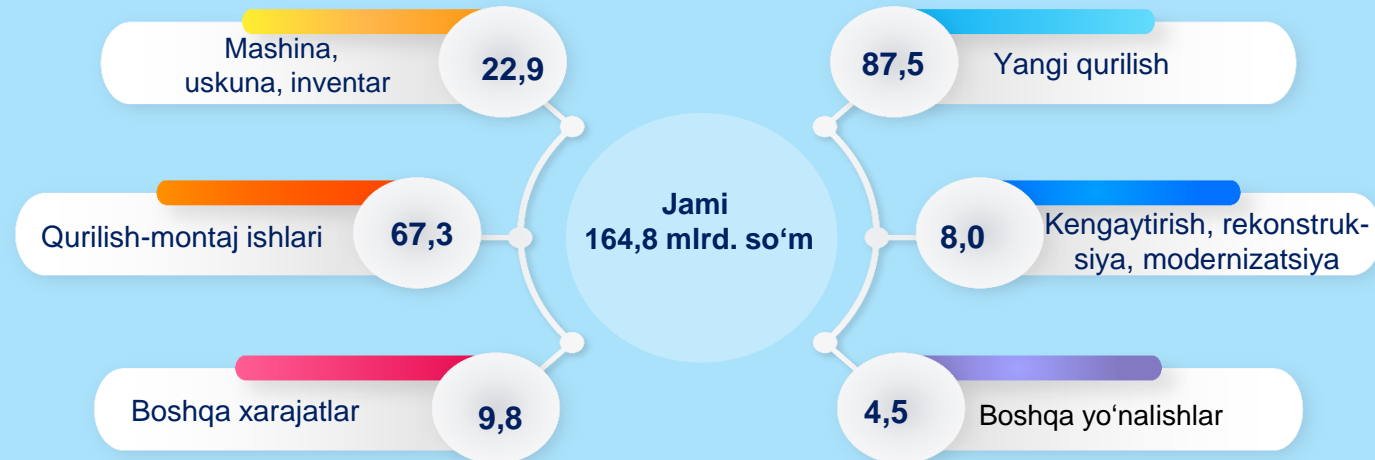
Konimex tumani



Qiziltepa tumani



Navbahor tumani

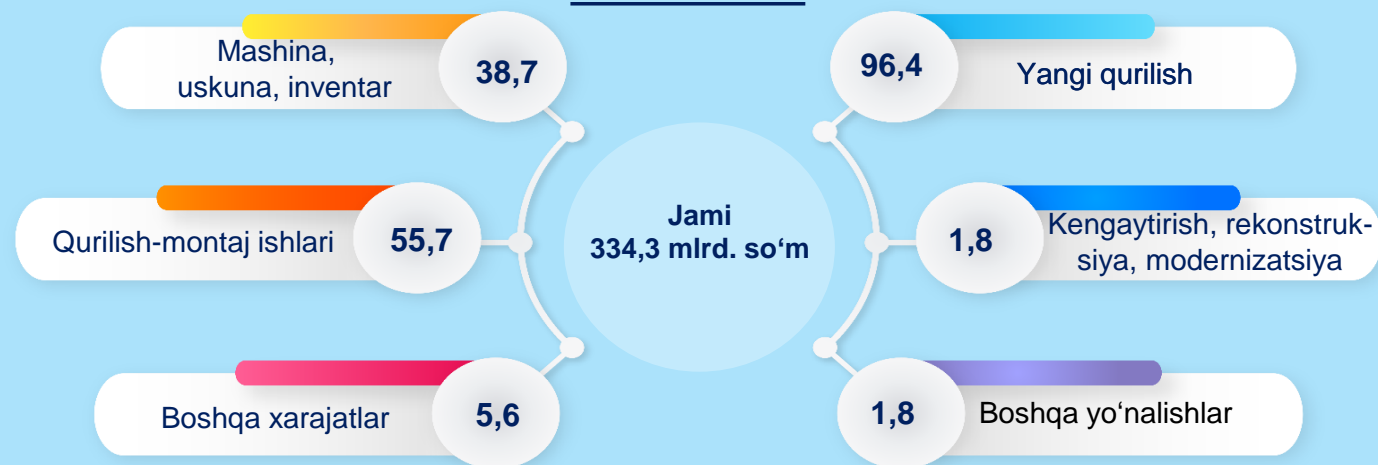


Asosiy kapitalga investitsiyalarning takror ishlab chiqarish va texnologik tarkibi, jamiga nisbatan % da

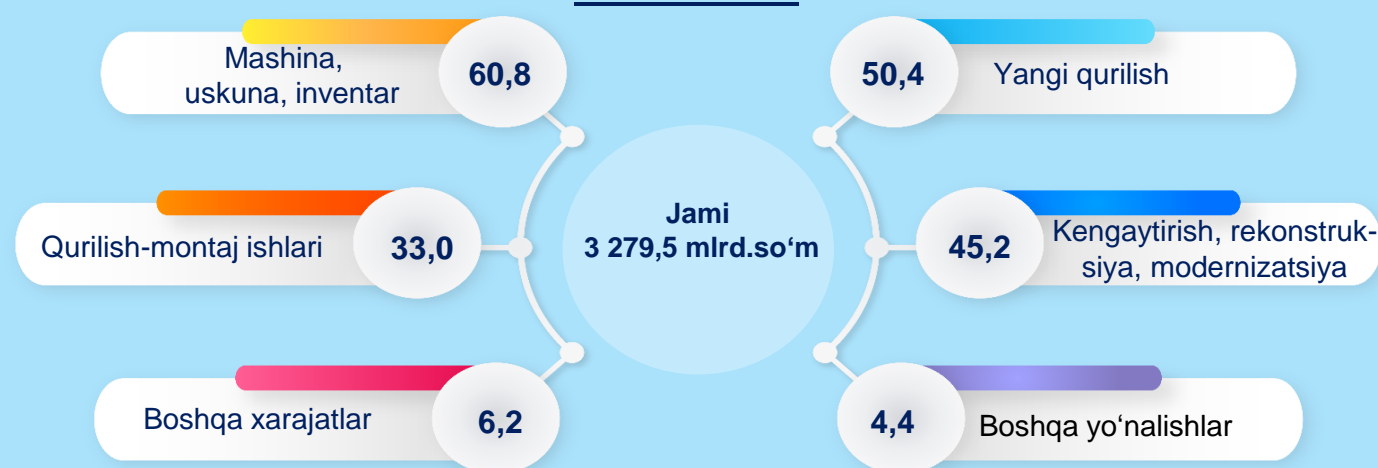
Karmana tumani



Nurota tumani



Tomdi tumani

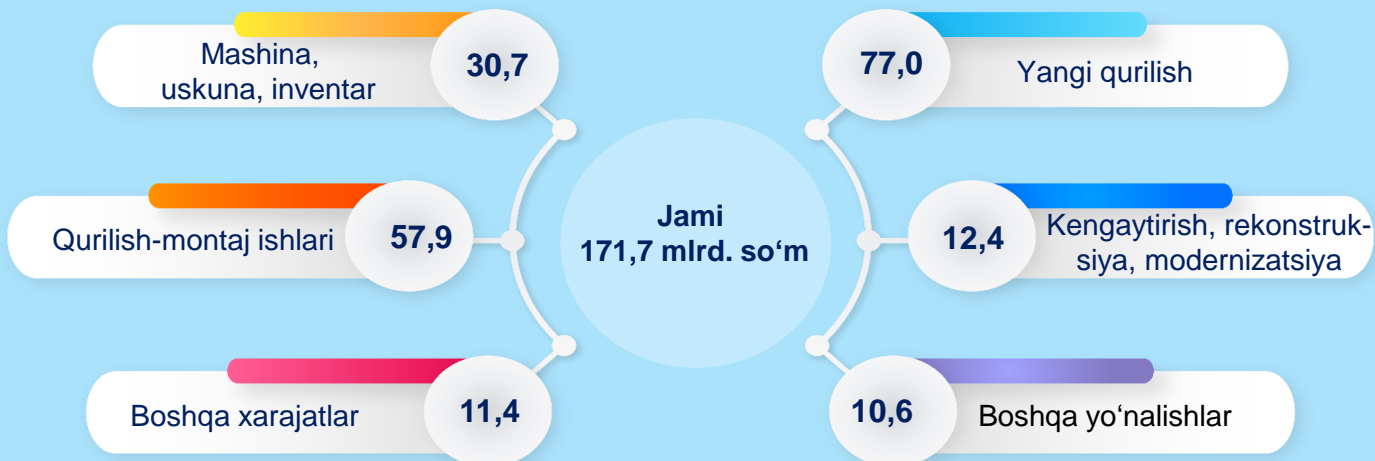


Asosiy kapitalga investitsiyalarning takror ishlab chiqarish va texnologik tarkibi, jamiga nisbatan % da

Uchquduq tumani

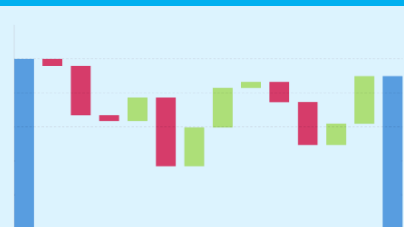
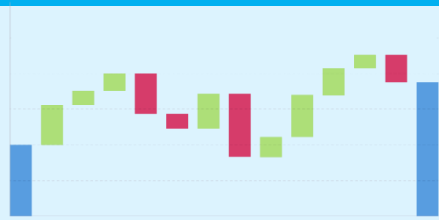


Xatirchi tumani



NAVOIY VILOYATIDA IQTISODIY FAOLIYAT TURLARI BO'YICHA ASOSIY KAPITALGA INVESTITSIYALAR, JAMIGA NISBATAN % DA

9 053,6 mlrd.so'm



Turar-joy qurilishi

asosiy kapitalga o'zlashtirilgan investitsiyalar hajmi **251,4 mlrd. so'm**

Jamiga nisbatan **2,8 %**

Boshqa faoliyat turlari

asosiy kapitalga o'zlashtirilgan investitsiyalar hajmi **230,9 mlrd. so'm**

Jamiga nisbatan **2,5 %**

Qurilish

asosiy kapitalga o'zlashtirilgan investitsiyalar hajmi **203,1 mlrd. so'm**

Jamiga nisbatan **2,2 %**

Ulgurji va chakana savdo

asosiy kapitalga o'zlashtirilgan investitsiyalar hajmi **131,8 mlrd. so'm**

Jamiga nisbatan **1,5 %**

Tog'-kon sanoati

asosiy kapitalga o'zlashtirilgan investitsiyalar hajmi **1 244,9 mlrd. so'm**

Jamiga nisbatan **13,7 %**

Qishloq xo'jaligi

asosiy kapitalga o'zlashtirilgan investitsiyalar hajmi **298,0 mlrd.so'm**

Jamiga nisbatan **3,3 %**

Tashish va saqlash

asosiy kapitalga o'zlashtirilgan investitsiyalar hajmi **42,8 mlrd. so'm**

Jamiga nisbatan **0,5 %**

Elektr, gaz bilan ta'minlash

asosiy kapitalga o'zlashtirilgan investitsiyalar hajmi **1 877,4 mlrd. so'm**

Jamiga nisbatan **20,7 %**

Sog'liqni saqlash

asosiy kapitalga o'zlashtirilgan investitsiyalar hajmi **23,6 mlrd. so'm**

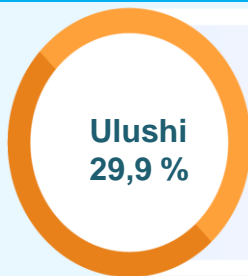
Jamiga nisbatan **0,3 %**

Ishlab chiqarish sanoati

asosiy kapitalga o'zlashtirilgan investitsiyalar hajmi **4 749,7 mlrd. so'm**

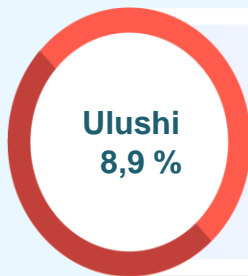
Jamiga nisbatan **52,5 %**

Asosiy kapitalga xorijiy investitsiya va kreditlar



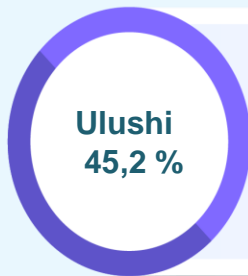
Ulushi
29,9 %

To'g'ridan-to'g'ri xorijiy investitsiyalar hisobidan moliyalashtirilgan asosiy kapitalga investitsiyalar 2 706,8 mlrd, so'mni yoki, 2023- yilning mos davriga nisbatan o'sish 6,8 m. ni tashkil etdi



Ulushi
8,9 %

O'zbekiston Respublikasi kafolati ostidagi xorijiy kreditlar hisobidan moliyalashtirilgan asosiy kapitalga investitsiyalar 806,2 mlrd, so'mni yoki, 2023- yilga nisbatan o'sish 8,4 m, ni tashkil etdi

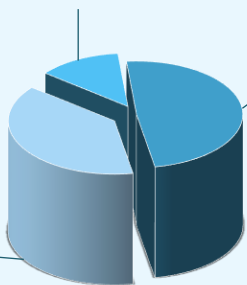


Ulushi
45,2 %

Kafolatlanmagan xorijiy kreditlar va boshqa xorijiy investitsiyalar hisobidan moliyalashtirilgan asosiy kapitalga investitsiyalar 4 090,6 mlrd so'mni yoki, 2023- yilga nisbatan o'sish 2,8 m, ni tashkil etdi

O'z.R. kafolati ostidagi xorijiy kreditlar 8,9 %

To'g'ridan-to'g'ri xorijiy investitsiyalar 29,9 %



Kafolatlanmagan boshqa investitsiya va kreditlar 45,2 %



Hududlar kesimida asosiy kapitalga xorijiy investitsiya va kreditlar, mlrd. so'm

	To'g'ridan-to'g'ri xorijiy investitsiyalar	O'z.R. kafolati ostida xorijiy kreditlar	Kafolatlanmagan boshqa investitsiya va kreditlar
Navoiy viloyati	2 706,8	806,2	4 090,7
Navoiy sh.	1 786,4	1,0	113,3
Zarafshon sh.	-	-	216,8
G'ozg'on sh. <i>tumanlar</i>	31,2	-	-
Konimex	96,7	-	-
Qiziltepa	63,6	30,5	3,8
Navbahor	51,5	-	37,7
Karmana	443,1	651,8	241,4
Nurota	49,9	-	207,9
Tomdi	143,9	122,9	2998,8
Uchquduq	36,2	-	268,5
Xatirchi	4,3	-	2,5



To'g'ridan to'g'ri xorijiy investitsiyalar – ustav kapitalda 10 foizdan kam bo'lmagan ulushga ega xorijiy investorning moliyaviy va nomoliyaviy qo'yilmalaridir.

Iqtisodiy faoliyat turlari bo'yicha xorijiy investitsiya va kreditlar tarkibi



Asosiy kapitalga investitsiyalar **iqtisodiy faoliyat turlari** bo'yicha amaldagi faoliyat turlari tasniflagichiga IFUT-2 ga asosan taqsimlanadi.

Navoiy viloyatida ijtimoiy soha obyektlarini ishga tushirish



uzunlikdagi gaz tarmoqlari

Umumiy maydoni 111,6 ming kv.m bo'lgan turar joylar ishga tushirildi



uzunlikdagi suv tarmoqlari ishga tushirildi



o'ringa ta'lim muassasalarimo'ljallangan maktabgacha ishga tushirildi



Qishloq joylarda 98,3 ming kv.m bo'lgan turar joylar ishga tushirildi


o'quvchi o'ringa mo'ljallangan umumta'lim maktablari ishga tushirildi



Investorlar – yuridik va jismoniy shaxslar bo'lib, qarorlarni qabul qiluvchi va o'z mablag'lari, qarz mablag'lari yoki jalb qilingan mablag'larni investitsiya ko'rinishida investitsion loyihalarga kiritishni amalga oshiruvchi hamda ulardan maqsadli foydalanilishini ta'minlab beruvchi investitsion faoliyat subyektlari hisoblanadi.



Hududlar kesimida obyektlarini ishga tushirish

	Turar-joylar, ming kv.m	Ulardan: qishloq joylardan ming kv.m	Suv tarmogʻi, km	Gaz tarmogʻi, km
Navoiy viloyati	111,6	98,3	-	-
Navoiy sh.	2,9	-	-	-
Zarafshon sh.	4,2	-	-	-
Gʻozgʻon sh. <i>tumanlar</i>		-	-	-
Konimex	0,9	0,9	-	-
Qiziltepa	22,7	20,6	-	-
Navbahor	13,9	13,9	-	-
Karmana	24,2	21,7	-	-
Nurota	15,8	14,2	-	-
Tomdi	0,4	0,4	-	-
Uchquduq	0,9	0,9	-	-
Xatirchi	25,7	25,7	-	-

