

### 2023- yilning yanvar-mart oylarida Navoiy viloyatida ishlab chiqarilgan yalpi hududiy mahsulot

YAHM hajmi,  
mlrd. so'm

**15 631,3**

YAHM o'sish  
sur'ati

**101,7 %**

YAHM deflyator  
indeksi

**105,0 %**

Dastlabki ma'lumotlarga ko'ra, 2023- yilning yanvar-martida Navoiy viloyati bo'yicha yalpi hududiy ahsulot (keyingi o'rinlarda –YAHM) hajmi joriynarlarda 15 631,3 mlrd. so'mni tashkil etdi va 2022- yilning yanvar-marti bilan taqqoslaganda 1,7 % ga o'sdi.

YAHM deflyator indeksi 2022- yilning yanvar-martidagi narxlariganisbatan 105,0 % ni tashkil qildi.

O'zbekiston Respublikasi bo'yicha YAIMning shakllanishida Navoiy viloyatining qo'shgan hissasi 7,9 % ga yetdi.



**2022-2023- yillarning yanvar-mart oylarida iqtisodiy faoliyat turlari  
bo'yicha YAHM ishlab chiqarish hajmi va o'sish sur'atlari**

	<i>Mrd. so'm</i>		<i>O'sish sur'atlari, o'tgan yilning mos davriga nisbatan % da</i>
	<i>2022- yil</i>	<i>2023- yil</i>	
<b>I. YAHM, jami</b>	<b>14 632,6</b>	<b>15 631,3</b>	<b>101,7</b>
<i>shu jumladan:</i>			
tarmoqlarning yalpi qo'shilgan qiymati	14 309,5	15 362,4	101,8
mahsulotlarga sof soliqlar	323,1	268,9	101,4
<b>II. Tarmoqlarning yalpi qo'shilgan qiymati</b>	<b>14 309,5</b>	<b>15 362,4</b>	<b>101,8</b>
<b>qishloq, o'rmon va baliqchilik xo'jaligi</b>	<b>1 070,3</b>	<b>1 187,2</b>	<b>103,0</b>
<b>sanoat (qurilishni qo'shgan holda)</b>	<b>11 317,0</b>	<b>11 938,1</b>	<b>101,4</b>
sanoat	10 860,9	11 430,4	101,3
qurilish	456,1	507,7	104,5
<b>xizmatlar</b>	<b>1 922,2</b>	<b>2 237,1</b>	<b>103,2</b>
savdo, yashash va ovqatlanish bo'yicha xizmatlar	443,3	511,2	100,6
tashish va saqlash, axborot va aloqa	244,9	289,1	106,1
boshqa xizmat tarmoqlari	1 234,0	1 436,8	103,6



## YALPI HUDUDIY MAHSULOTNI ISHLAB CHIQRARISH

Quyida keltirilgan infografikadan ko'rinib turganidek, aholi jon boshiga hisoblangan YAHM 14 774,3 ming so'mni tashkil etdi va bu ko'rsatkich o'tgan yilning shu davriga nisbatan 0,3 % ga kamaydi.

**2022-2023- yillarning yanvar-mart oylarida aholi jon boshiga hisoblangan YAHMning o'sish sur'atlari**  
*(o'tgan yilning mos davriga nisbatan % hisobida)*



**2022-2023- yillarning yanvar-mart oylarida aholi jon boshiga hisoblangan YAHM hajmi**  
*(ming so'mda)*



## 2022-2023- yillarning yanvar-mart oylarida iqtisodiy faoliyat turlari bo'yicha YAHM tarkibi (jamiga nisbatan % da)

	2022- yil	2023- yil
<b>I. YAHM, jami</b>	<b>100,0</b>	<b>100,0</b>
<i>shu jumladan:</i>		
tarmoqlarning yalpi qo'shilgan qiymati	97,8	98,3
mahsulotlarga sof soliqlar	2,2	1,7
<b>II. Tarmoqlarning yalpi qo'shilgan qiymati</b>	<b>100,0</b>	<b>100,0</b>
<b>qishloq, o'rmon va baliqchilik xo'jaligi</b>	<b>7,5</b>	<b>7,7</b>
<b>sanoat (qurilishni qo'shgan holda)</b>	<b>79,1</b>	<b>77,7</b>
sanoat	75,9	74,4
qurilish	3,2	3,3
<b>xizmatlar</b>	<b>13,4</b>	<b>14,6</b>
savdo, yashash va ovqatlanish bo'yicha xizmatlar	3,1	3,3
tashish va saqlash, axborot va aloqa	1,7	1,9
boshqa xizmat tarmoqlari	8,6	9,4

## 2022-2023- yillarning yanvar-mart oylarida iqtisodiy faoliyat turlari bo'yicha YAHM tarkibi (jamiga nisbatan % da)

2022- yil



Qishloq, o'rmon va baliqchilik xo'jaligi 7,5%

Sanoat 75,9%

Qurilish 3,2%

Xizmatlar 13,4%

2023- yil



Qishloq, o'rmon va baliqchilik xo'jaligi 7,7%

Sanoat 74,4%

Qurilish 3,3%

Xizmatlar 14,6%

- Yalpi qo'shilgan qiymat
- Mahsulotlarga sof soliqlar

2023- yilning yanvar-mart oylarida hudud iqtisodiyotining barcha tarmoqlarida yaratilgan yalpi qo'shilgan qiymat (YAQQ) hajmi umumiy YAHMning 98,3 % ini, mahsulotlarga sof soliqlar esa 1,7 % ini tashkil etdi.

Hisobot davrida qishloq, o'rmon va baliqchilik xo'jaligining YAHMning tarmoqlar bo'yicha tarkibidagi ulushi 7,7 % ni, sanoat tarmog'i 74,4 % ni, qurilish 3,3 % ni va xizmatlar sohasi 14,6 % ni tashkil qildi.



## 2023- yilning yanvar-mart oylarida YAHM o'sishida tarmoqlarning hissasi (jamiga nisbatan % da)

**YAHM**



**1,7**

**Qishloq, o'rmon  
va baliqchilik  
xo'jaligi**



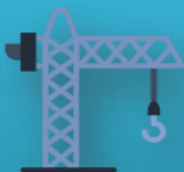
**0,2**

**Sanoat**



**0,9**

**Qurilish**



**0,2**

**Xizmatlar**





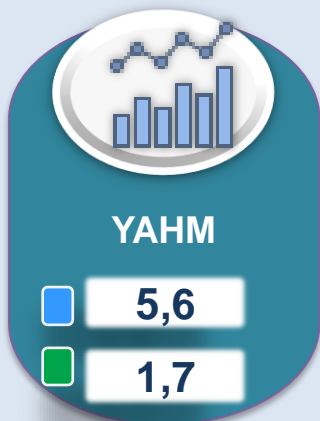
**0,4**

YAHM o'sishiga qishloq, o'rmon va baliqchilik xo'jaligi tarmog'i 3,0 f.p. (2022-yilning yanvar-martida – 3,0 f.p.), sanoat tarmog'i – 1,3 f.p. (2022-yilning yanvar-martida – 5,4 f.p.), qurilish tarmog'i – 4,5 f.p. (2022-yilning yanvar-martida – 8,2 f.p.) va xizmat ko'rsatish sohasi – 3,2 f.p. (2022-yilning yanvar-martida – 7,7 f.p.) ijobiy hissa qo'shdi.

Mahsulotlarga sof soliqlarning o'sishi hisobiga YAHM 1,4 f.p. (2022-yilning yanvar-martida – 5,8 f.p.)ga ko'paydi.



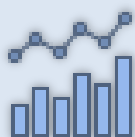
## 2022-2023- yillarning yanvar-mart oylarida YAHMning iqtisodiy faoliyat turlari bo'yicha mutlaq o'sish sur'atlari (o'tgan yilning mos davriga nisbatan % da)



2023- yilning yanvar-martida YAHMning o'sishi hudud iqtisodiyotining asosiy tarmoqlaridagi ijobiy o'sish sur'atlari bilan bog'liqdir. O'sish sur'atlari qishloq, o'rmon va baliqchilik xo'jaligida 103,0 % (YAHMning tarmoqlar bo'yicha tarkibidagi ulushi – 7,7 %), sanoatda – 101,3 % (74,4 %), qurilishda 104,5 % (3,3 %), xizmatlar sohasida – 103,2 % (14,6 %) ni tashkil etdi. Xizmatlar sohasi tarkibida o'sish sur'atlari savdo, yashash va ovqatlanish bo'yicha xizmatlarda 100,6 % (3,3 %), tashish va saqlash, axborot va aloqa 106,1 % (1,9 %), boshqa xizmat tarmoqlarida 103,6 % (9,4 %)dan iborat bo'ldi.



**2022-2023- yillarning yanvar-mart oylarida YAHMning iqtisodiy faoliyat turlari bo'yicha deflyator indeksi (o'tgan yilning mos davriga nisbatan % da)**



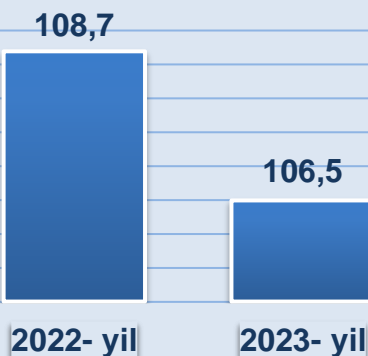
YAHM



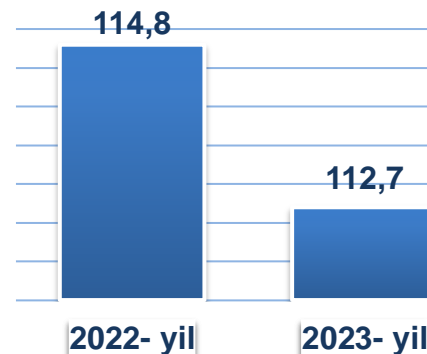
Sanoat



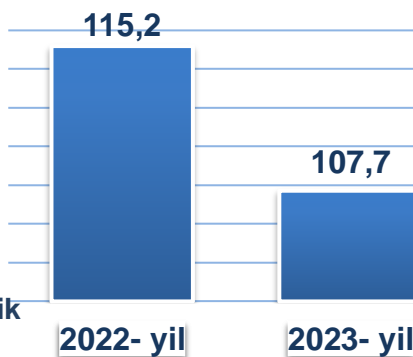
Qurilish



xizmatlar



Qishloq,  
o'rmon  
va baliqchilik  
xo'jaligi



2023- yilning yanvar-martida YAHM deflyatori indeksi 2022- yilning yanvar-martidagi narxlarga nisbatan 105,0 foizni tashkil etdi. YAHM deflyatori indeksining eng yuqori ko'rsatkichlari xizmatlar sohasida – 112,7 % va Qishloq, o'rmon va baliqchilik xo'jaligida – 107,7 % qayd etildi.



## 2022-2023- yillarning yanvar-mart oylarida kichik biznesning hajmi va YAHMdagi ulushi

	Hajmi, mlrd.soʻm	Ulushi, % da
2022- yil	2 862,9	20,0
2023- yil	3 336,9	21,7



2023- yilning yanvar-mart oylarida kichik tadbirkorlik 3 336,9 mlrd. soʻm (2022- yilning yanvar-mart oylarida – 2 862,9 mlrd. soʻm)ni tashkil qildi. YAHMdagi ulushi 21,7 % (2022- yilning yanvar-mart oylarida – 20,0 %)ni tashkil etdi.

Kichik tadbirkorlikning YAHMdagi ulushining oʻtgan yilning mos davriga nisbatan ushbu yirik korxonalar ulushining kamayishi bilan bogʻliq.

