

2023- yilning yanvar-iyun oylarida Navoiy viloyatida ishlab chiqarilgan yalpi hududiy mahsulot

YAHM hajmi,
mlrd. so'm

36 242,5

YAHM o'sish
sur'ati

104,6 %

YAHM deflyator
indeksi

108,8 %

Dastlabki ma'lumotlarga ko'ra, 2023- yilning yanvar-iyunida Navoiy viloyati bo'yicha yalpi hududiy mahsulot (keyingi o'rinlarda – YAHM) hajmi joriy narxlarda 36 242,5 mlrd. so'mni tashkil etdi va 2022- yilning yanvar-iyuni bilan taqqoslaganda 4,6 % ga o'sdi.

YAHM deflyator indeksi 2022- yilning yanvar-iyunidagi narxlariga nisbatan 108,8 % ni tashkil qildi.

O'zbekiston Respublikasi bo'yicha YAIMning shakllanishida Navoiy viloyatining qo'shgan hissasi 7,7 % ga yetdi.



2022-2023- yillarning yanvar-iyun oylarida iqtisodiy faoliyat turlari bo'yicha YAHM ishlab chiqarish hajmi va o'sish sur'atlari

	Mlrd. so'm		O'sish sur'atlari, o'tgan yilning mos davriga nisbatan % da
	2022- yil	2023- yil	
I. YAHM, jami	31 836,4	36 242,5	104,6
<i>shu jumladan:</i>			
tarmoqlarning yalpi qo'shilgan qiymati	31 144,3	35 659,5	104,6
mahsulotlarga sof soliqlar	692,1	583,0	104,8
II. Tarmoqlarning yalpi qo'shilgan qiymati	31 144,3	35 659,5	104,6
qishloq, o'rmon va baliqchilik xo'jaligi	3 465,1	4 033,1	103,4
sanoat (qurilishni qo'shgan holda)	23 612,5	26 815,0	104,9
sanoat	22 482,4	25 521,4	104,8
qurilish	1 130,1	1 293,6	107,2
xizmatlar	4 066,7	4 811,4	103,9
savdo, yashash va ovqatlanish bo'yicha xizmatlar	920,8	1 094,3	104,6
tashish va saqlash, axborot va aloqa	538,6	613,4	102,4
boshqa xizmat tarmoqlari	2 607,3	3 103,7	104,0



YALPI HUDUDIY MAHSULOTNI ISHLAB CHIQRARISH

Quyida keltirilgan infografikadan ko'rinib turganidek, aholi jon boshiga hisoblangan YAHM 34 178,1 ming so'mni tashkil etdi va bu ko'rsatkich o'tgan yilning shu davriga nisbatan 2,5 % ga yuqoridir.

2022-2023- yillarning yanvar-iyun oylarida aholi jon boshiga hisoblangan YAHMning o'sish sur'atlari
(o'tgan yilning mos davriga nisbatan % hisobida)



2022-2023- yillarning yanvar-iyun oylarida aholi jon boshiga hisoblangan YAHM hajmi
(ming so'mda)



2022-2023- yillarning yanvar-iyun oylarida iqtisodiy faoliyat turlari bo'yicha YAHM tarkibi (jamiga nisbatan % da)

	2022- yil	2023- yil
I. YAHM, jami	100,0	100,0
<i>shu jumladan:</i>		
tarmoqlarning yalpi qo'shilgan qiymati	97,8	98,4
mahsulotlarga sof soliqlar	2,2	1,6
II. Tarmoqlarning yalpi qo'shilgan qiymati	100,0	100,0
qishloq, o'rmon va baliqchilik xo'jaligi	11,1	11,3
sanoat (qurilishni qo'shgan holda)	75,8	75,2
sanoat	72,2	71,6
qurilish	3,6	3,6
xizmatlar	13,1	13,5
savdo, yashash va ovqatlanish bo'yicha xizmatlar	3,0	3,1
tashish va saqlash, axborot va aloqa	1,7	1,7
boshqa xizmat tarmoqlari	8,4	8,7

2022-2023- yillarning yanvar-iyun oylarida iqtisodiy faoliyat turlari bo'yicha YAHM tarkibi (jamiga nisbatan % da)

2022- yil



Qishloq, o'rmon va baliqchilik xo'jaligi 11,1%

Sanoat

72,2%

Qurilish

3,6%

Xizmatlar

13,1%

2023- yil



Qishloq, o'rmon va baliqchilik xo'jaligi 11,3%

Sanoat

71,6%

Qurilish

3,6%

Xizmatlar

13,5%

2023- yilning yanvar-iyun oylarida hudud iqtisodiyotining barcha tarmoqlarida yaratilgan yalpi qo'shilgan qiymat (YAQQ) hajmi umumiy YAHMning 98,4 % ini, mahsulotlarga sof soliqlar esa 1,6 % ini tashkil etdi.

Hisobot davrida qishloq, o'rmon va baliqchilik xo'jaligining YAHMning tarmoqlar bo'yicha tarkibidagi ulushi 11,3 % ni, sanoat tarmog'i 71,6 % ni, qurilish 3,6 % ni va xizmatlar sohasi 13,5 % ni tashkil qildi.



● Yalpi qo'shilgan qiymat

● Mahsulotlarga sof soliqlar

2023- yilning yanvar-iyun oylarida YAHM o'sishida tarmoqlarning hissasi (jamiga nisbatan % da)

YAHM



4,6

Qishloq, o'rmon
va baliqchilik
xo'jaligi



0,4

Sanoat



3,4

Qurulish



0,3

Xizmatlar



0,4

Mahsulotlarga
sof soliqlar




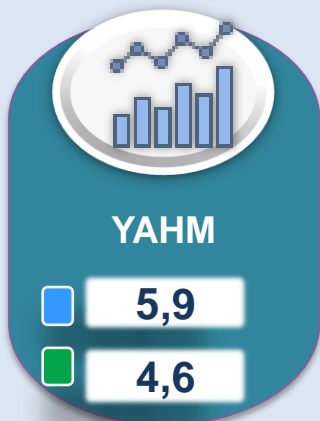
0,1

YAHM o'sishiga qishloq, o'rmon va baliqchilik xo'jaligi tarmog'i 0,4 f.p. (2022- yilning yanvar-iyunida – 0,4 f.p.), sanoat tarmog'i – 3,4 f.p. (2022- yilning yanvar-iyunida – 4,2 f.p.), qurilish tarmog'i – 0,3 f.p. (2022-yilning yanvar-iyunida – 0,3 f.p.) va xizmatlar sohasi – 0,4 f.p. (2022-yilning yanvar-iyunida – 0,9 f.p.) ijobiy hissa qo'shdi.

Mahsulotlarga sof soliqlarning o'sishi hisobiga YAHM 0,1 f.p. (2022- yilning yanvar-iyunida – 0,1 f.p.)ga ko'paydi.



2022-2023- yillarning yanvar-iyun oylarida YAHMning iqtisodiy faoliyat turlari bo'yicha mutlaq o'sish sur'atlari (o'tgan yilning mos davriga nisbatan % da)



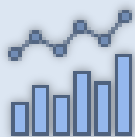
■ 2022- yil
■ 2023- yil

2023- yilning yanvar-iyunida YAHMning o'sishi hudud iqtisodiyotining asosiy tarmoqlaridagi ijobiy o'sish sur'atlari bilan bog'liqdir.

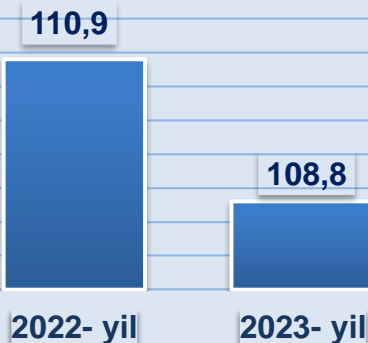
O'sish sur'atlari qishloq, o'rmon va baliqchilik xo'jaligida 103,4% (YAHMning tarmoqlar bo'yicha tarkibidagi ulushi – 11,3 %), sanoatda – 104,8 % (71,6 %), qurilishda 107,2 % (3,6 %), xizmatlar sohasida – 103,9 % (13,5 %) ni tashkil etdi. Xizmatlar sohasi tarkibida o'sish sur'atlari savdo, yashash va ovqatlanish bo'yicha xizmatlarda 104,6 % (3,1 %), tashish va saqlash, axborot va aloqa 102,4 % (1,7 %), boshqa xizmat tarmoqlarida 104,0 % (8,7 %) dan iborat bo'ldi.



2022-2023- yillarning yanvar-iyun oylarida YAHMning iqtisodiy faoliyat turlari bo'yicha deflyator indeksi (o'tgan yilning mos davriga nisbatan % da)



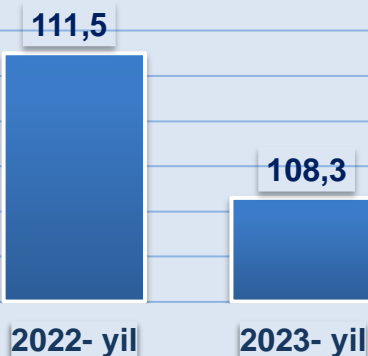
YAHM



**Qishloq, o'rmon
va baliqchilik
xo'jaligi**



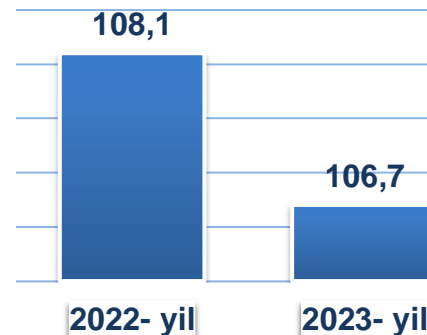
Sanoat



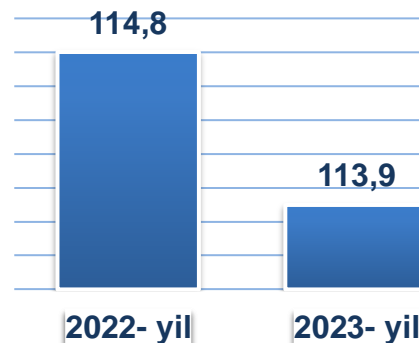
2023- yilning yanvar-iyunida YAHM deflyatori indeksi 2022- yilning yanvar-iyunidagi narxlarga nisbatan 108,8 foizni tashkil etdi. YAHM deflyatori indeksining eng yuqori ko'rsatkichlari xizmatlar sohasida – 113,9 % va qishloq, o'rmon va baliqchilik xo'jaligida – 112,5 % qayd etildi.



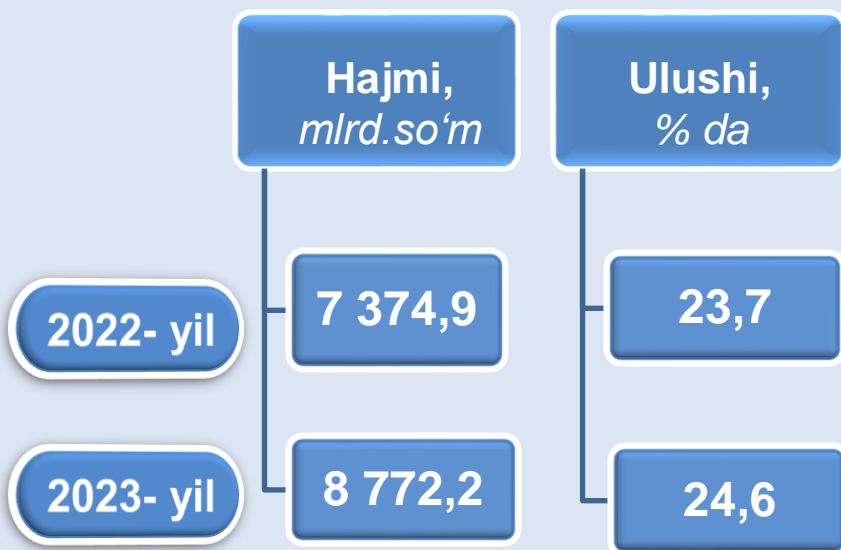
qurilish



xizmatlar



2022-2023- yillarning yanvar-iyun oylarida kichik biznesning hajmi va YAHMdagi ulushi



2023- yilning yanvar-iyun oylarida kichik tadbirkorlik 8 772,2 mlrd. so'm (2022- yilning yanvar-iyun oylarida – 7 374,9 mlrd. so'm)ni tashkil qildi. YAHMdagi ulushi 24,6 % (2022-yilning yanvar-iyun oylarida – 23,7 %)ni tashkil etdi.

Kichik tadbirkorlikning YAHMdagi ulushining o'tgan yilning mos davriga nisbatan o'sishi yirik korxonalar ulushining kamayishi bilan bog'liq.

