



NAVOIY VILOYATI STATISTIKA BOSHQARMASI

Navoiy viloyatida kichik tadbirkorlik

2023- yil yanvar-sentabr

Dastlabki ma'lumotlar



Navoiy viloyatida kichik tadbirkorlik

Faoliyat yuritayotgan kichik korxonalar va mikrofirmalar

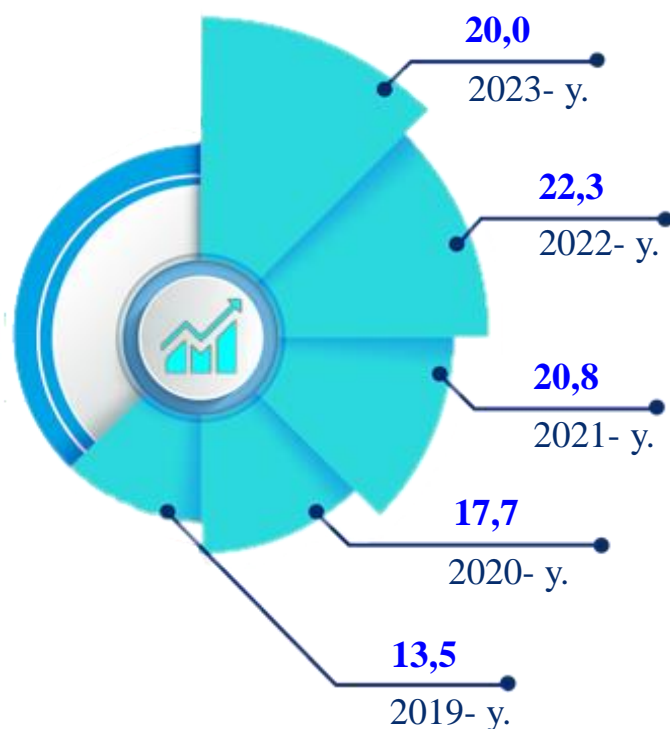
2023- yilning 1- oktabr holatiga faoliyat yuritayotgan kichik korxonalar va mikrofirmalar soni **19 965** tani tashkil etib, o'tgan yilning shu davriga nisbatan **2 331** taga yoki **10,5 %** ga kam. Kichik tadbirkorlik subyektlarining soni har **1000** aholiga **21,5** birlikni tashkil qildi.

Yangi tashkil etilgan kichik korxonalar va mikrofirmalar

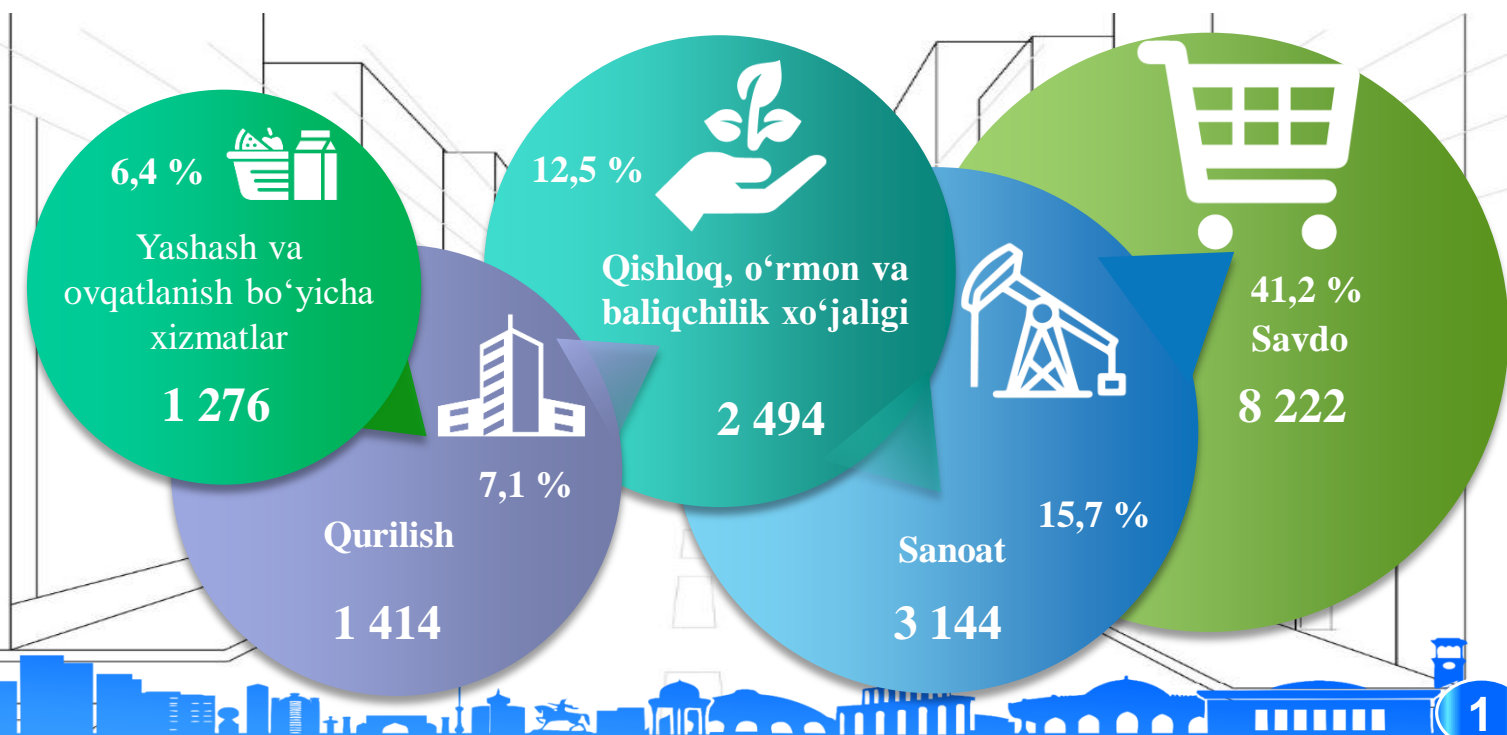
2023- yilning yanvar-sentabrida **3 018** ta yangi kichik korxonalar va mikrofirmalar (fermer va dehqon xo'jaliklarisiz) tashkil qilindi, bu o'tgan yilning shu davriga nisbatan **7,0 %** ga kam demakdir.

Yuridik shaxs – o'z mulkida, xo'jalik yuritishida yoki operativ boshqaruvida alohida mol-mulkka ega bo'lgan hamda o'z majburiyatlari yuzasidan ushbu mol-mulk bilan javob beradigan, o'z nomidan mulkiy yoki shaxsiy nomulkiy huquqlarga ega bo'la oladigan va ularni amalga oshira oladigan, majburiyatlarni bajara oladigan, sudda da'vogar va javobgar bo'la oladigan tashkilot yuridik shaxs hisoblanadi.

2019-2023- yillar 1- oktabr holatida faoliyat yuritayotgan kichik korxonalar va mikrofirmalar soni dinamikasi (fermer va dehqon xo'jaliklarisiz), ming birlikda



2023- yilning 1- oktabr holatiga faoliyat yuritayotgan kichik korxonalar va mikrofirmalarning eng yuqori ulushga ega bo'lgan sohalar bo'yicha soni va ulushi



Faoliyat yuritayotgan kichik korxonalar va mikrofirmalar


Tuman va shaharlar bo'yicha 1- oktabr holatiga faoliyat yuritayotgan kichik korxonalar va mikrofirmalar soni, birlikda

2022- y.		2023- y.
4 911	Navoiy shahri	4 300
3 587	Karmana tumani	3 002
3 015	Qiziltepa tumani	2 734
2 623	Xatirchi tumani	2 344
2 372	Navbahor tumani	2 142
1 650	Zarafshon shahri	1 435
1 488	Nurota tumani	1 346
879	Konimex tumani	879
905	Uchquduq tumani	808
555	Tomdi tumani	593
311	G'ozg'on shahri	382

2023- yil 1- oktabr holatiga faoliyat yuritayotgan kichik korxonalar va mikrofirmalar soni jami **19 965** tani, shundan yangi tashkil etilganlari **3 018** tani tashkil etdi.

2023- yilning 1- oktabr holatiga ko'ra hududlar bo'yicha faoliyat yuritayotgan kichik korxonalar va mikrofirmalarning eng ko'pi Navoiy shahrida **4 300** tani yoki jamiga nisbatan **21,5 %** ni tashkil etdi.

1- oktabr holatiga faoliyat yuritayotgan kichik korxonalar va mikrofirmalar soni, birlikda

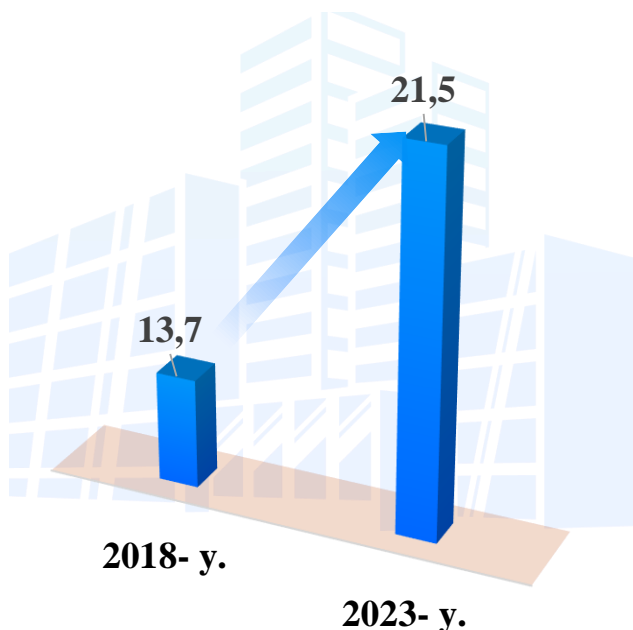
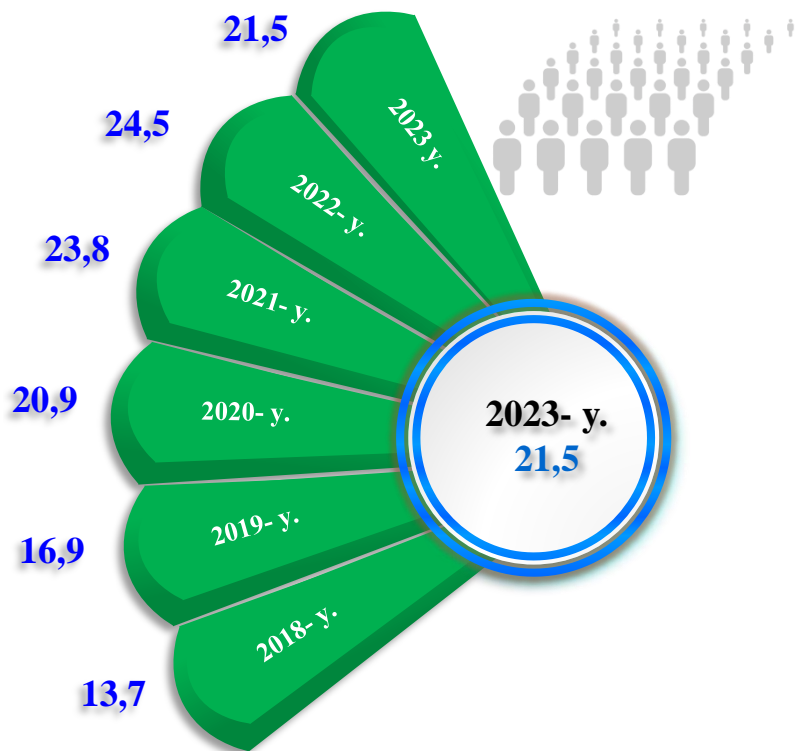


Kichik tadbirkorlik subyektlarining har ming aholiga nisbati

Tuman va shaharlar kesimida faoliyat yuritayotgan kichik tadbirkorlik subyektlari sonining har 1000 aholiga nisbati, birlikda)*

Tomdi t.	52,5
G'ozg'on sh.	42,3
Konimex t.	28,5
Navoiy sh.	27,3
Karmana t.	23,9
Uchquduq t.	23,0
Navbahor t.	21,5
Qiziltepa t.	20,6
Nurota t.	19,0
Zarafshon sh.	16,5
Xatirchi t.	14,5

Navoiy viloyatida faoliyat yuritayotgan kichik tadbirkorlik subyektlari sonining har 1000 aholiga nisbati 1- oktabr holatiga, birlikda



2023- yil 1- oktabr holatiga faoliyat yuritayotgan kichik tadbirkorlik subyektlari soni har **1000** aholiga nisbatan **21,5** birlikni tashkil etib, bu ko'rsatkich 2022- yilga nisbatan **3,0** birlikka kamaygan.

Hududlar kesimida kichik tadbirkorlik subyektlari sonining har **1000** aholiga nisbati eng yuqori ko'rsatkich Tomdi tumanida **52,5** birlik, G'ozg'on shahrida **42,3** birlik, Konimex tumanida **28,5** birlik, Navoiy shahrida **27,3** birlik va Karmana tumanida **23,9** birlikka yetdi.

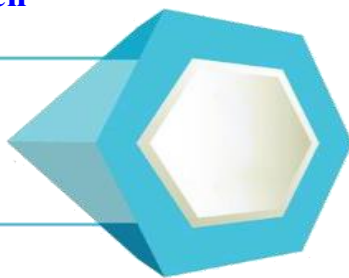
* Kichik korxonalar va mikrofirmalar (fermer va dehqon xo'jaliklarini qo'shgan holda)

Kichik tadbirkorlik subyektlarining har ming aholiga nisbati

Navoiy viloyatida faoliyat yuritayotgan kichik tadbirkorlik subyektlari sonining har 1000 aholiga nisbati, birlikda

Eng yuqori ko'rsatkich

Tomdi tumani
– 52,5 birlik.



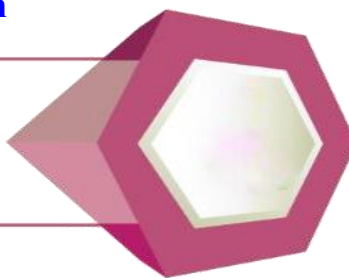
O'rta ko'rsatkich

Uchquduq tumani
– 23,0 birlik.



Eng past ko'rsatkich

Xatirchi tumani
– 14,5 birlik.



Kichik tadbirkorlik subyektlari sonining har 1000 aholiga nisbati tuman va shaharlar kesimida tahlil qilinganda eng yuqori ko'rsatkich Tomdi tumanida 52,5 birlik, G'ozg'on shahrida 42,3 birlik, Konimex tumanida 28,5 birlik, Navoiy shahrida 27,3 birlik, Karmana tumanida 23,9 birlik, Uchquduq tumanida 23,0 birlik, Navbahor tumanida 21,5 birlik, Qiziltepa tumanida 20,6 birlik, Nurota tumanida 19,0 birlik, Zarasfshon shahrida 16,5 birlik hamda Xatirchi tumanida 14,5 birlik kuzatildi.

Tadbirkorlik faoliyati (kichik tadbirkorlik) – tadbirkorlik faoliyati subyektlari tomonidan qonun hujjatlariga muvofiq amalga oshiriladigan, o'zi tavakkal qilib va o'z mulkiy javobgarligi ostida daromad (foyda) olishga qaratilgan tashabbuskorlik faoliyatidir.

2023- yil 1- oktabr holatiga har 1000 aholiga nisbatan to'g'ri keladigan tadbirkorlik subyektlarining ko'p tashkil etgan shahar va tumanlar, birlikda

Karmana tumani

23,9

Konimex shahri

28,5

Tomdi shahri

52,5

Navoiy shahri

27,3

G'ozg'on shahri

42,3

Yangi tashkil etilgan kichik korxonalar va mikrofirmalar

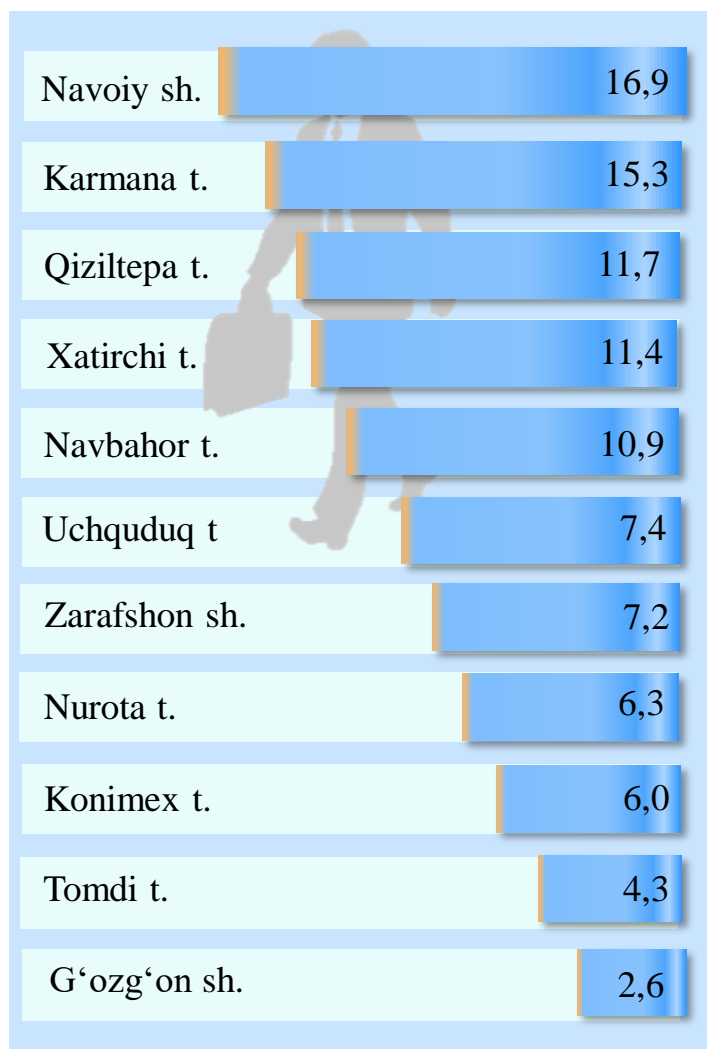
Yanvar-sentabr oylarida tuman va shaharlar bo'yicha yangi tashkil etilgan kichik korxonalar va mikrofirmalar, birlikda

2022- y.

2023- y.

509	Navoiy sh.	510
380	Karmana t.	462
462	Qiziltepa t.	354
389	Xatirchi t.	343
339	Navbahor t.	330
289	Uchquduq t.	223
284	Zarafshon sh.	216
205	Nurota t.	189
183	Konimex t.	182
122	Tomdi t.	130
82	G'ozg'on sh.	79

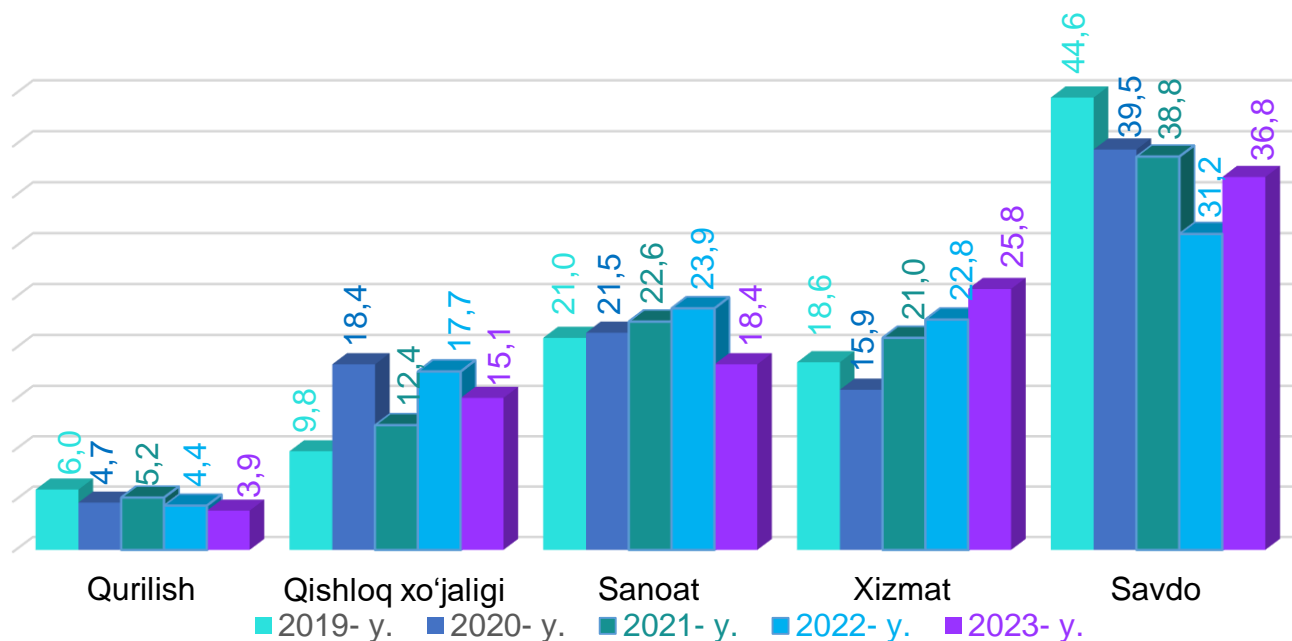
2023- yilning yanvar-sentabrida yangi tashkil etilgan kichik korxonalar va mikrofirmalarning tuman va shaharlar bo'yicha ulushi, % da




2023- yilning yanvar-sentabrida hududlar bo'yicha yangi tashkil etilgan kichik korxonalar va mikrofirmalarning jamiga nisbatan eng ko'p ulushi Navoiy shahri – **16,9 %**, Karmana tumani – **15,3 %**, Qiziltepa tumani – **11,7 %**, Xatirchi tumani – **11,4 %**, Navbahor tumani – **10,9 %**, Uchquduq tumani – **7,4 %**, Zarafshon shahri – **7,2 %** hissalariga to'g'ri keldi.

Yangi tashkil etilgan kichik korxonalar va mikrofirmalar

Iqtisodiy faoliyat turlari kesimida 2019-2023- yillarning yanvar-sentabr oylari davomida yangi tashkil etilgan kichik korxonalar va mikrofirmalar soni, birlik



Iqtisodiy faoliyat turlari bo'yicha 2019-2023- yillarning yanvar-sentabr oylarida yangi tashkil etilgan kichik korxonalar va mikrofirmalar soni, birlik



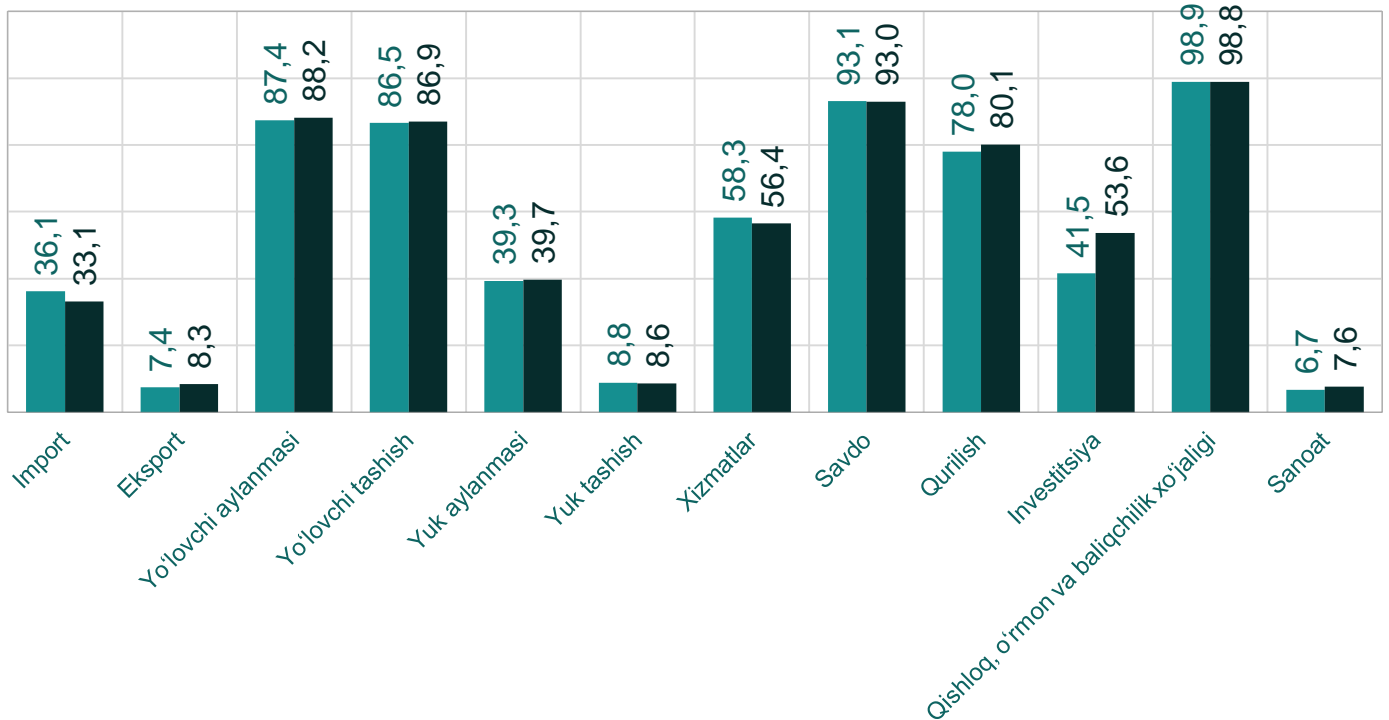
So'nggi yillarda O'zbekiston Respublikasi Prezidenti tomonidan kichik tadbirkorlik subyektlarini qo'llab - quvvatlash hamda ishbilarmonlik muhitini sifat jihatdan yaxshilash bo'yicha qabul qilingan qaror va farmonlari, shuningdek, bu sohaga berayotgan katta e'tiborlari natijasida 2019-2023- yillarning yanvar-sentabr oylari davomida jami **18 961** ta kichik korxonalar va mikrofirmalar yangidan tashkil etildi. Yangi tashkil etilgan kichik korxonalar va mikrofirmalar sohalar kesimida tahlil qilinganda, eng ko'p yangi subyektlar savdo sohasida – **7 375** (yoki **38,9** %) ta, sanoat sohasida – **4 080** (yoki **21,5** %) ta, xizmatlar sohasida – **3 883** (yoki **20,5** %) ta, qishloq, o'rmon va baliqchilik xo'jaligida – **2 682** (yoki **14,1** %) ta va qurilish sohasida **941** (yoki **5,0** %) tani tashkil etgan.

Kichik tadbirkorlik subyektlarining asosiy iqtisodiy ko'rsatkichlari

Yanvar-sentabr oylarida kichik tadbirkorlikning asosiy ko'rsatkichlari, % da



■ 2022- y. ■ 2023- y.

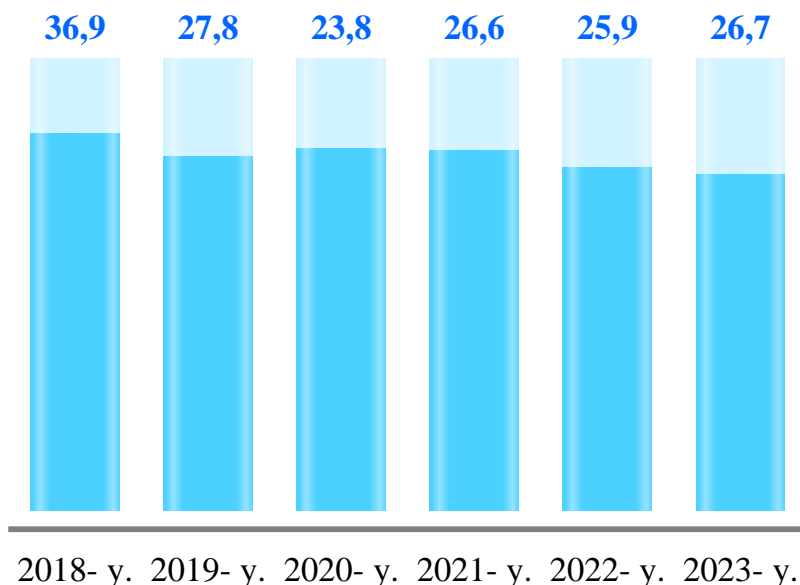


■ 2022- y. ■ 2023- y.

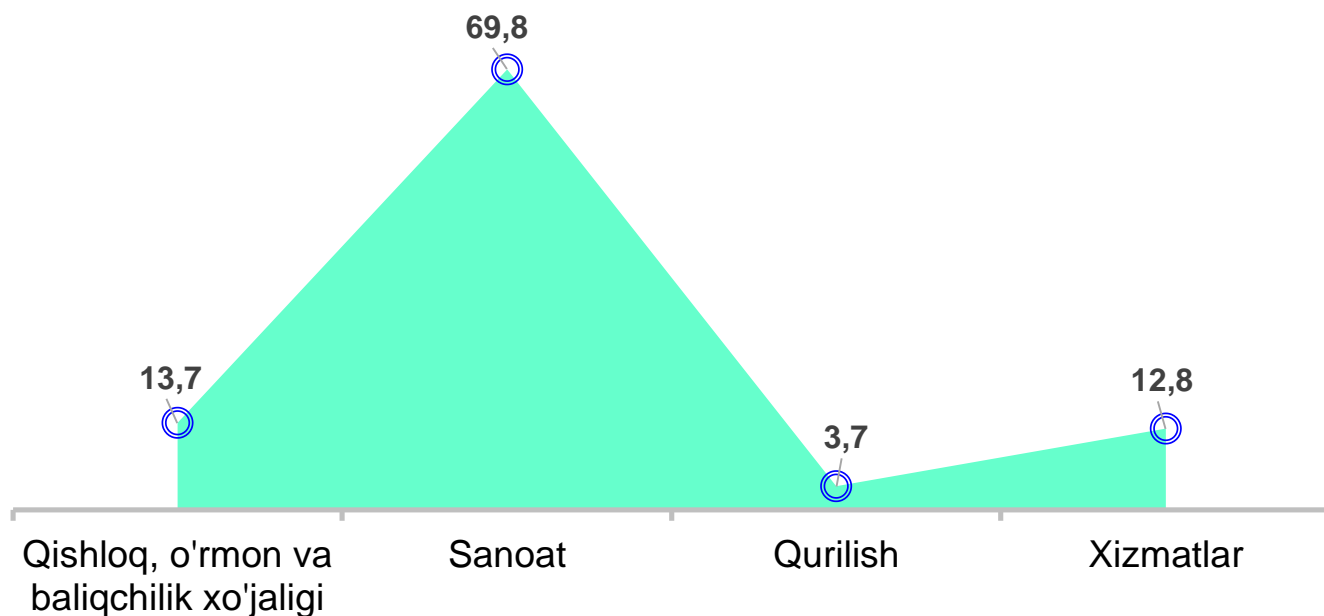
Kichik tadbirkorlik subyektlarining asosiy iqtisodiy ko'rsatkichlari

2018-2023- yillarning yanvar-sentabr oylarida kichik tadbirkorlik subyektlarining YAHMdagi ulushi dinamikasi, % da

2023- yilning yanvar-sentabrda YAHM tarkibida kichik tadbirkorlik subyektlarining ulushi **26,7** % ni tashkil qilib, 2022- yilning tegishli davriga nisbatan **0,8** % ga oshgan..



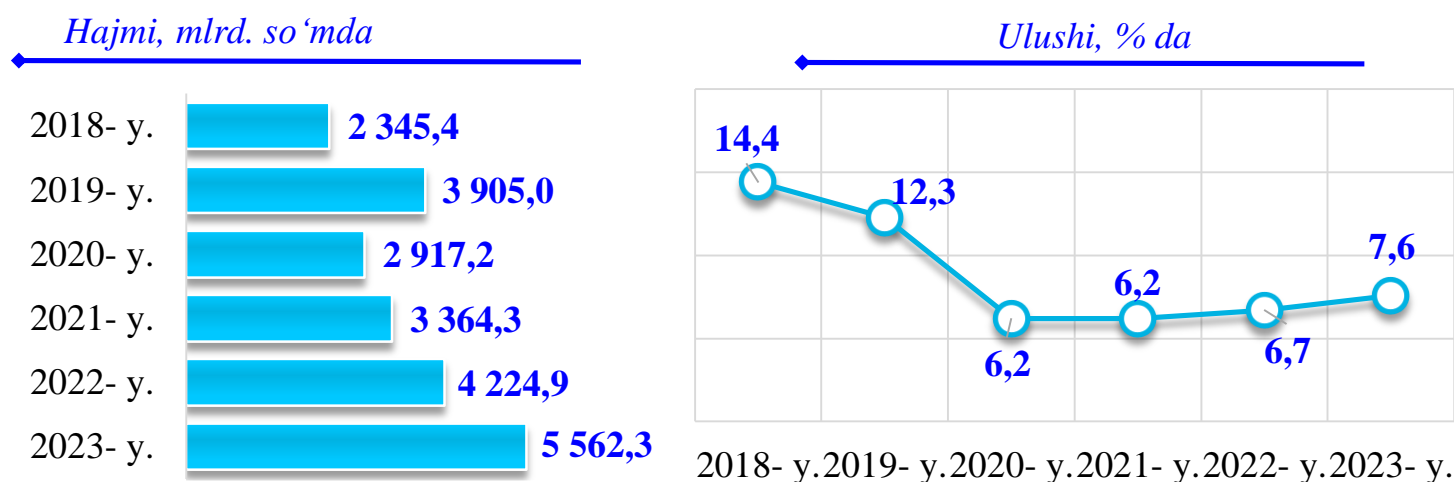
2023- yilning yanvar-sentabrda kichik tadbirkorlik subyektlarining eng yuqori ulushga ega bo'lgan tarmoqlari, % da



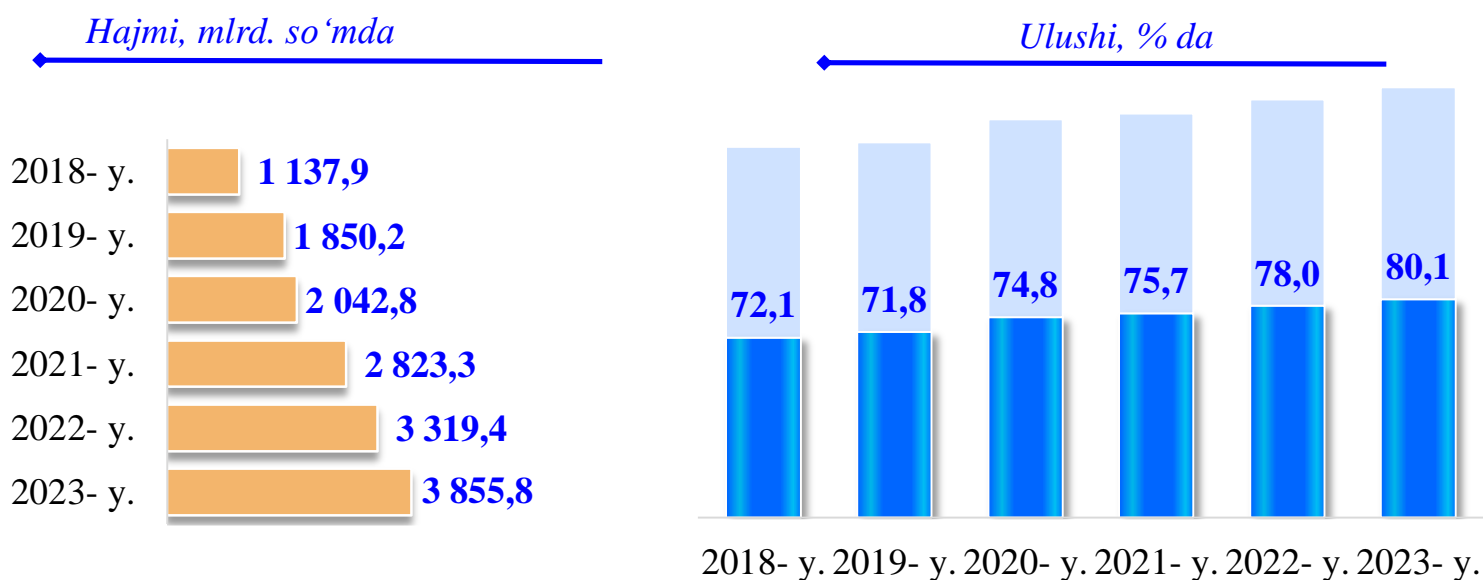
2023- yilning yanvar-sentabrda kichik tadbirkorlikning eng yuqori ulushlari sanoatda **69,8** % ni, xizmatlarda **12,8** % ni, qishloq xo'jaligida **13,7** % ni, qurilishda **3,7** % ni tashkil etdi.

Kichik tadbirkorlik subyektlarining asosiy iqtisodiy ko'rsatkichlari (yanvar-sentabr oylarida)

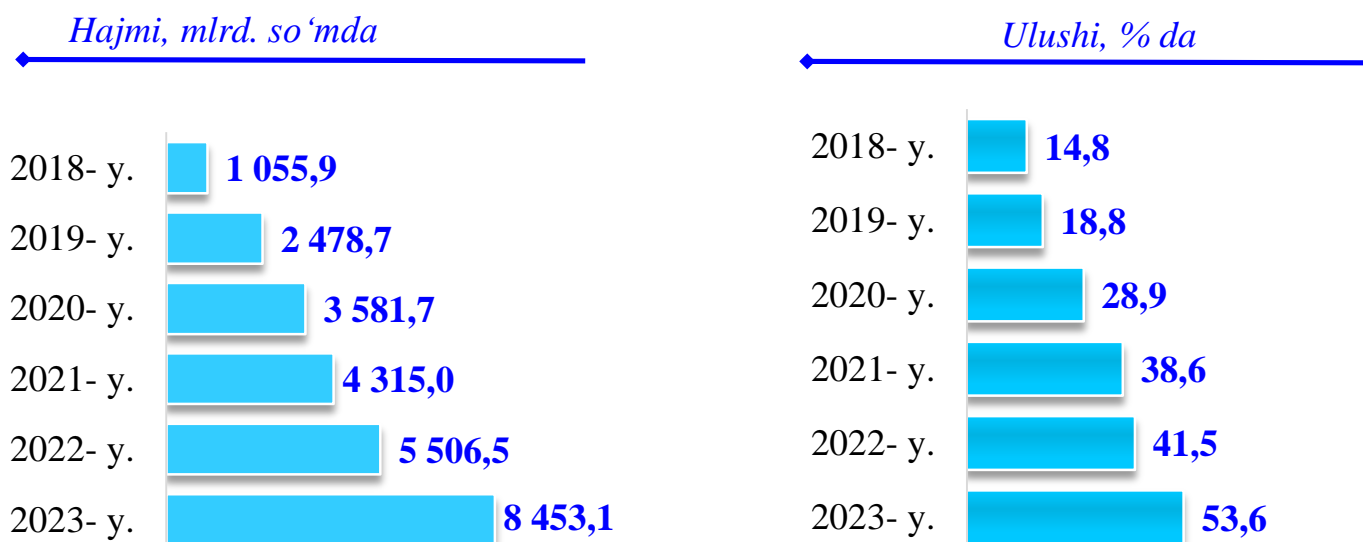
Kichik tadbirkorlik subyektlarida sanoat faoliyati



Kichik tadbirkorlik subyektlarida qurilish faoliyati

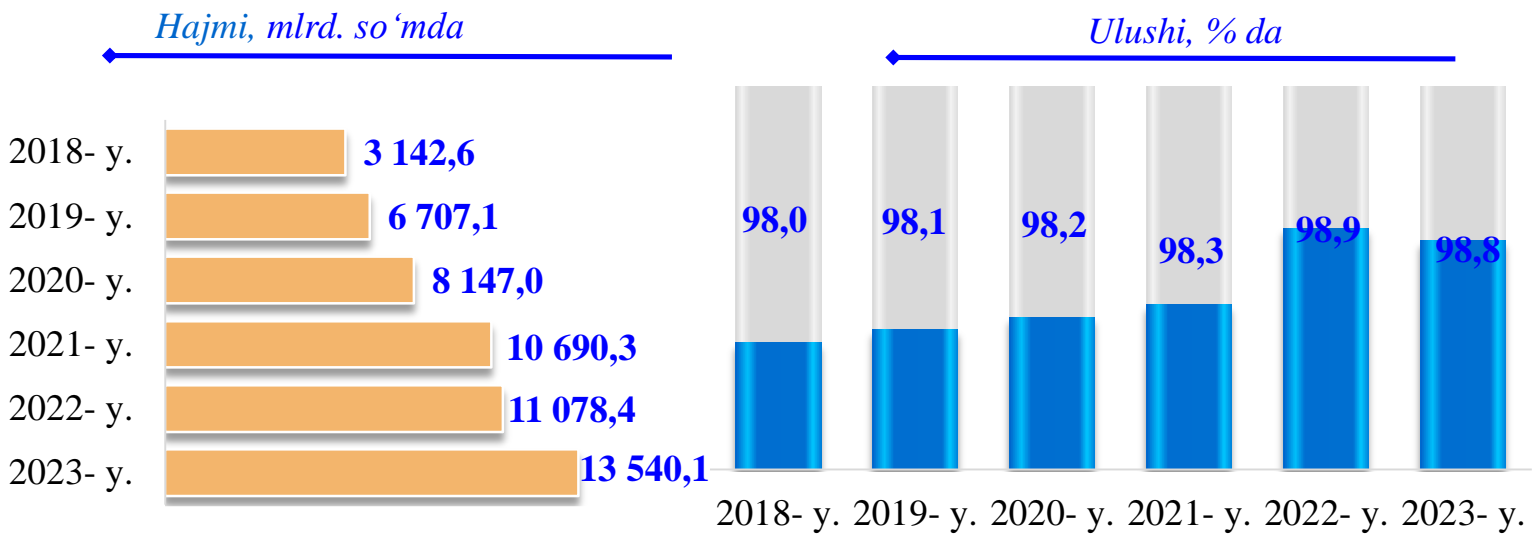


Kichik tadbirkorlik subyektlarida investitsiya faoliyati

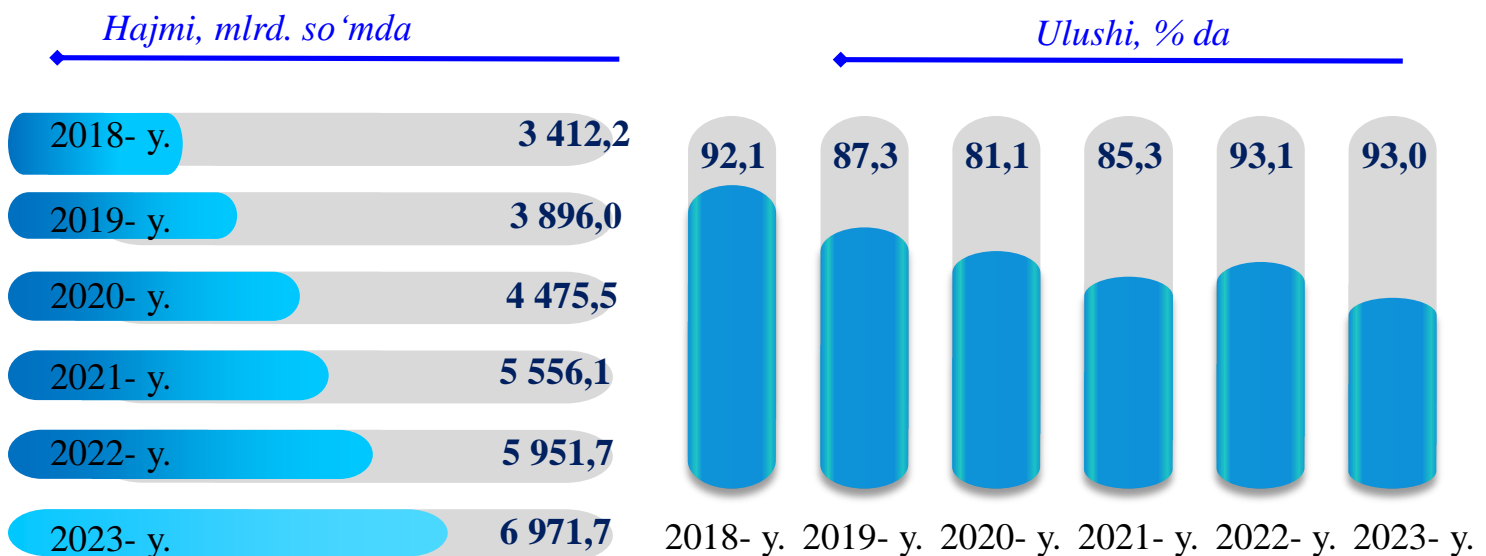


Kichik tadbirkorlik subyektlarining asosiy iqtisodiy ko'rsatkichlari (yanvar-sentabr oylarida)

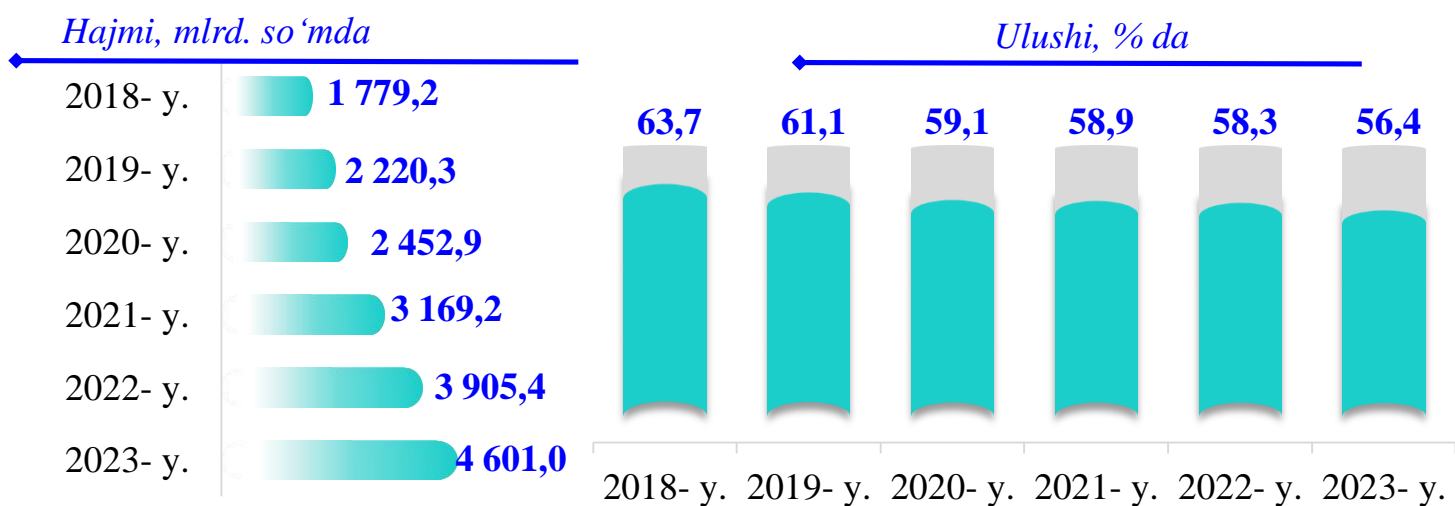
Kichik tadbirkorlik subyektlarida qishloq xo'jaligi faoliyati



Kichik tadbirkorlik subyektlarining chakana savdodagi faoliyati



Kichik tadbirkorlik subyektlarining xizmat ko'rsatishdagi faoliyati



Kichik tadbirkorlik subyektlarining sanoat faoliyati

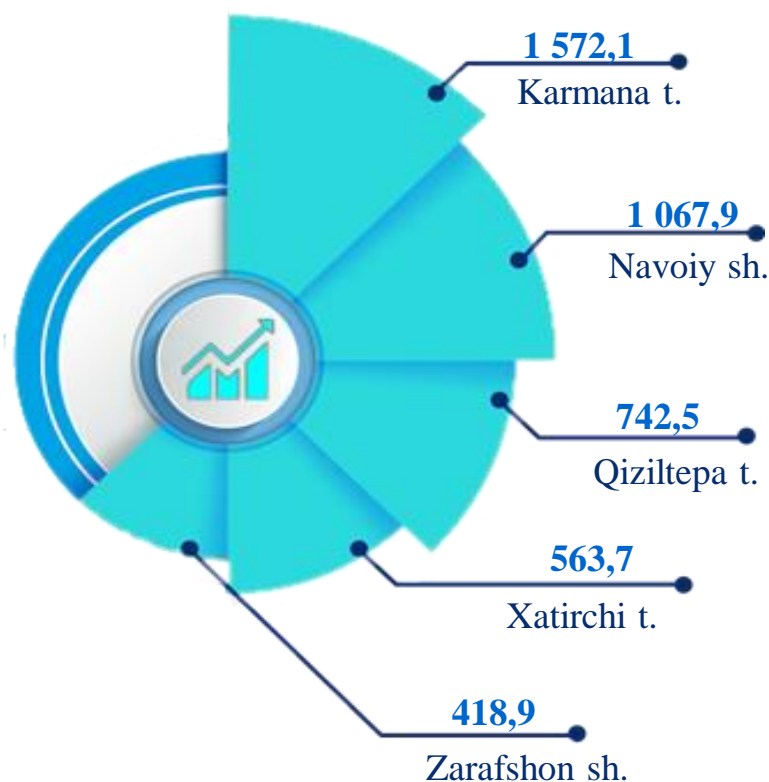
2023- yilning yanvar-sentabrida hududlar bo'yicha kichik tadbirkorlik subyektlari tomonidan sanoat mahsulotlari ishlab chiqarish hajmi, mlrd. so'm



2023- yilning yanvar-sentabrida kichik tadbirkorlik subyektlari tomonidan **5 562,3** milliard so'mlik sanoat mahsulotlari ishlab chiqarildi.

Hududlar kesimida kichik tadbirkorlik subyektlarining eng ko'p sanoat mahsulotlari ishlab chiqarish hajmi Karmana tumani (**1572,1** mlrd. so'm), Navoiy shahri (**1 067,9** mlrd. so'm), Qiziltepa tumani (**742,5** mlrd.so'm), Xatirchi tumani (**563,7** mlrd. so'm) va Zarafshon shahri (**418,9** mlrd. so'm) hissasiga to'g'ri keldi. Tomdida (**44,6** mlrd. so'm) sanoat mahsulotlari ishlab chiqarish hajmi eng past bo'lib qolmoqda.


Kichik tadbirkorlik subyektlari tomonidan ishlab chiqarilgan sanoat mahsulotlari hajmida eng yuqori ulushga ega hududlar, mlrd. so'mda



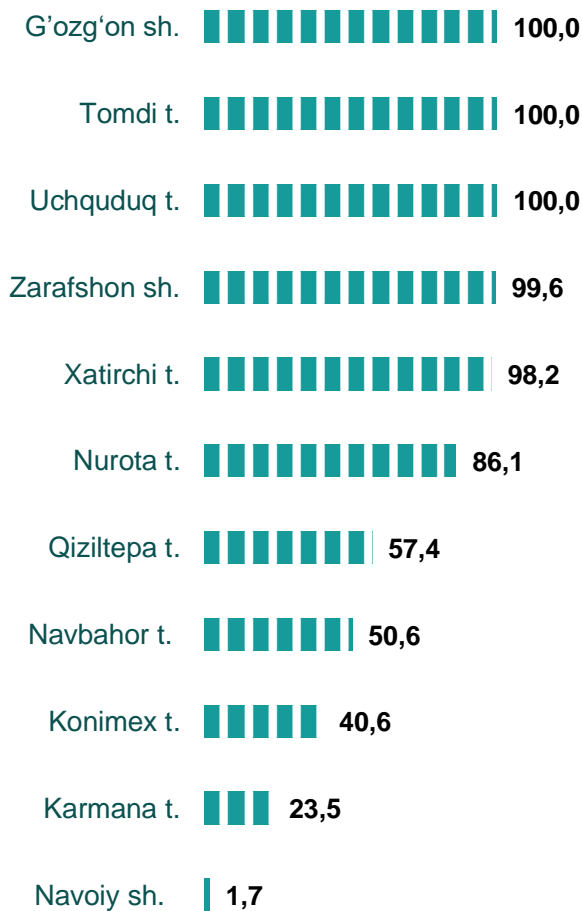
Kichik tadbirkorlik subyektlarining sanoat faoliyati

2018-2023- yillarning yanvar-sentabr oylarida kichik tadbirkorlik subyektlarining sanoatdagi ulushi dinamikasi, % da

2023- yil yanvar-sentabrda sanoat ishlab chiqarishining umumiy hajmida kichik tadbirkorlikning ulushi 7,6 % ni tashkil etdi.



2023- yilning yanvar-sentabrda hududlar kesimida kichik tadbirkorlikning jami sanoat mahsulotidagi ulushi, % da



Hududlar kesimida kichik tadbirkorlikning jami sanoat mahsulotidagi eng yuqori ulushini G'ozg'on shahri, Tomdi va Uchquduq tumanlari (**100,0** %), Zarafshon shahri (**99,6** %), Xatirchi tumani (**98,2** %), Nurota tumani (**86,1** %), Qiziltepa tumani (**57,4** %), Navbahor tumani (**50,6** %), Konimex tumani (**40,6** %), Karmana tumani (**23,5** %) va Navoiy shahri (**1,7** %) tashkil etdi.

Kichik tadbirkorlik subyektlarining qurilish faoliyati

2018-2023- yillarning yanvar-sentabrda kichik tadbirkorlik subyektlarining qurilishdagi hajmi va ulushi dinamikasi



2023- yilning yanvar-sentabrda tuman va shahar bo'yicha kichik tadbirkorlik subyektlarida bajarilgan qurilish ishlari hajmi va ulushi

G'ozg'on sh.	14,0	100,0
Karmana t.	486,5	100,0
Navbahor t.	458,7	100,0
Xatirchi t.	416,2	100,0
Uchquduq t.	81,5	93,8
Konimex t.	71,2	89,6
Navoiy sh.	889,5	86,8
Zarafshon sh.	383,5	86,4
Qiziltepa t.	692,7	69,0
Nurota t.	314,9	50,0
Tomdi t.	47,1	28,0

hajmi, mlrd. so'mda

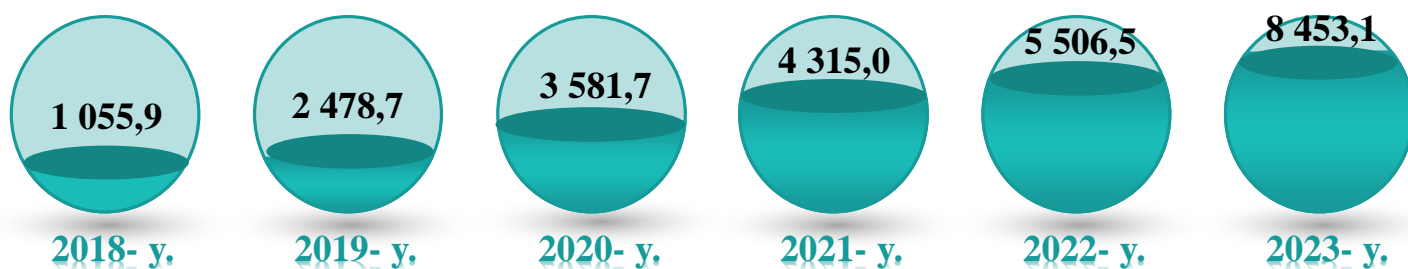
ulushi, % da

2023- yil yanvar-sentabr oylarida kichik tadbirkorlik subyektlari tomonidan amalga oshirilgan qurilish ishlari hajmi **3 855,4** milliard so'mni yoki qurilish ishlari umumiy hajmining **80,1** % ini tashkil etdi. O'sish sur'ati 2022- yil yanvar-iyun oylariga nisbatan **108,6** % ni tashkil qildi.

Hududlar kesimida kichik tadbirkorlik subyektlarining eng ko'p bajarilgan qurilish ishlari hajmi Navoiy shahri (**889,5** mlrd. so'm), Qiziltepa tumani (**692,7** mlrd. so'm), Karmana tumani (**486,5** mlrd. so'm), Navbahor tumani (**458,7** mlrd. so'm), Xatirchi tumani (**416,2** mlrd. so'm), Nurota tumani (**314,9** mlrd. so'm) hamda Zarafshon shahri (**383,5** mlrd. so'm) da qayd etildi.

Kichik tadbirkorlik subyektlarining investitsiya faoliyati

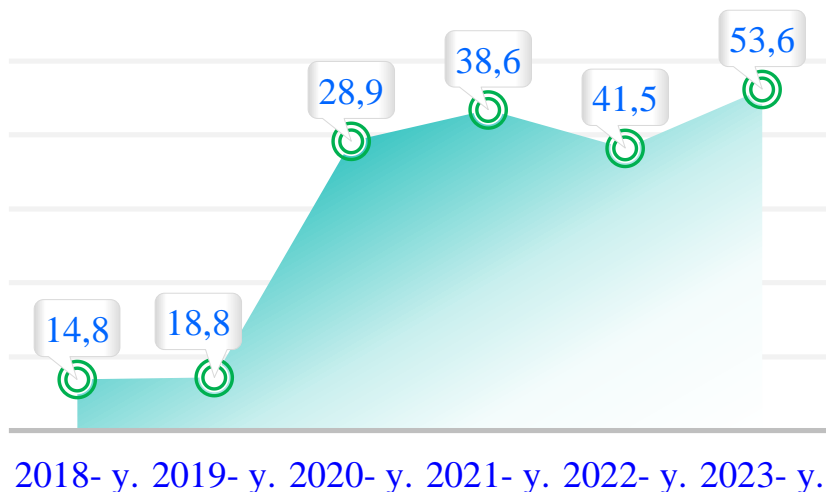
2018-2023- yillarning yanvar-sentabrda kichik tadbirkorlik subyektlarining investitsiya hajmining o'zgarish dinamikasi, mlrd. so'mda



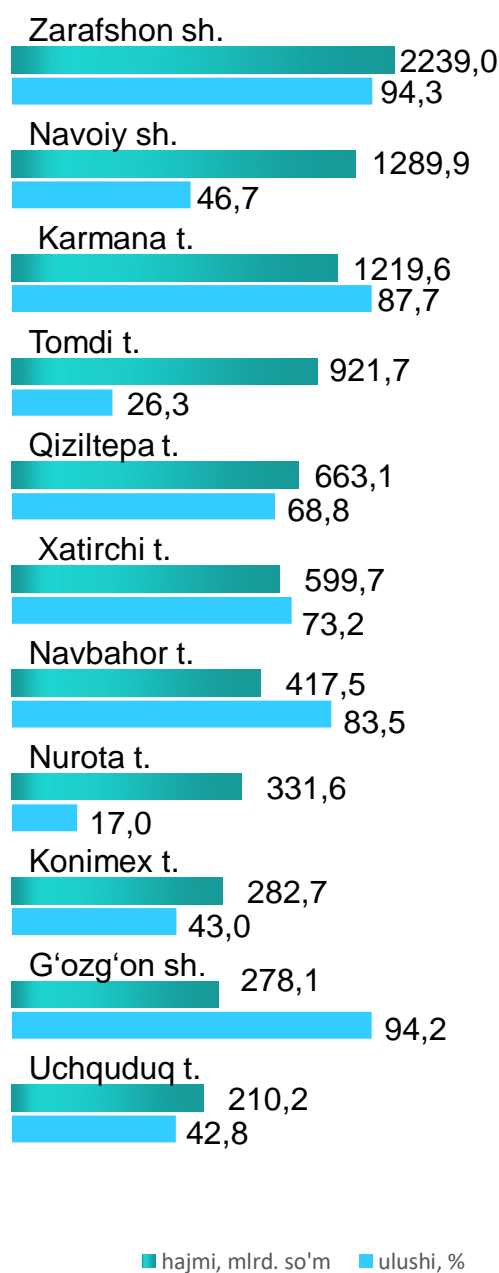
2023- yilning yanvar-sentabrda kichik tadbirkorlik subyektlari tomonidan asosiy kapitalga kiritilgan investitsiyalar hajmi **8 453,1** milliard so'mni yoki jami investitsiya hajmining **53,6 %** ini tashkil etdi. O'sish sur'ati 2022- yilning mos davriga nisbatan **142,6 %** ni tashkil qildi.

Hududlar kesimida kichik tadbirkorlik subyektlarining eng yuqori asosiy kapitalga kiritilgan investitsiyalari hajmi Zarafshon shahri (**2 239,0** mlrd. so'm), Navoiy shahri (**1 289,9** mlrd. so'm), Karmana tumani (**1 219,6** mlrd. so'm), Tomdi tumani (**921,7** mlrd. so'm), Qiziltepa tumani (**663,1** mlrd. so'm), Xatirchi tumani (**599,7** mlrd. so'm), Navbahor tumani (**417,5** mlrd. so'm) hamda Nurota tumani (**331,6** mlrd. so'm) da qayd etildi.

2018-2023- yillarning yanvar-sentabrda kichik tadbirkorlik subyektlarining investitsiyadagi ulushi dinamikasi, % da




2023- yilning yanvar-sentabrda kichik tadbirkorlik subyektlarining investitsiya hajmi va ulushi



Kichik tadbirkorlik subyektlarining qishloq xo'jaligi faoliyati

2023- yilning yanvar-sentabrida kichik tadbirkorlik subyektlari tomonidan ishlab chiqarilgan qishloq xo'jaligi mahsulotlari hajmi **13 540,1** mlrd. so'mni yoki jami qishloq xo'jaligi mahsuloti hajmining **98,8** % ini tashkil etdi. O'sish sur'ati 2022- yilning tegishli davriga nisbatan **103,8** % ni tashkil qildi.

2018-2023- yillarning yanvar-sentabrida kichik tadbirkorlik subyektlari qishloq xo'jaligi hajmining o'zgarish dinamikasi, trln. so'mda



Hududlar kesimida kichik tadbirkorlik subyektlarining eng ko'p ishlab chiqarilgan qishloq xo'jaligi mahsulotlari hajmi Xatirchi tumani (**3 977,8** mlrd. so'm), Qiziltepa tumani (**2 726,4** mlrd. so'm), Navbahor tumani (**2 196,9** mlrd. so'm), Karmana tumani (**1 809,9** mlrd. so'm), Nurota tumani (**1 270,9** mlrd. so'm) hamda Konimex tumani (**675,5** mlrd. so'm) da qayd etildi.

2023- yilning yanvar-sentabrida kichik tadbirkorlik subyektlari tomonidan ishlab chiqarilgan qishloq xo'jaligi mahsulotlari hajmi va ulushi

Navoiy sh.	61,6	100,0
Zarafshon sh.	57,3	100,0
Qiziltepa t.	2726,4	99,9
Tomdi t.	395,1	99,9
Uchquduq t.	301,0	99,9
Navbahor t.	2196,9	99,8
Xatirchi t.	3977,8	99,4
Karmana t.	1809,9	98,7
Nurota t.	1270,9	97,9
Konimex t.	675,5	90,9
G'ozg'on sh.	67,7	86,2

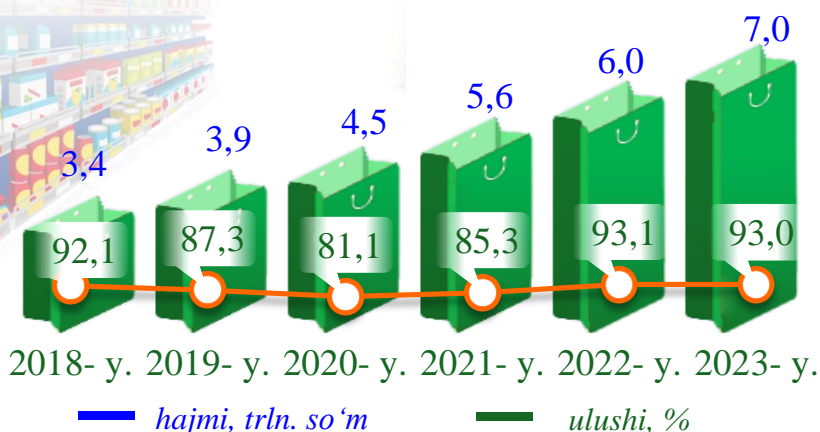
hajmi, mlrd. so'mda
 ulushi, % da

2018-2023- yillarning yanvar-sentabrida kichik tadbirkorlik subyektlarining qishloq xo'jaligidagi ulushi dinamikasi, % da



Kichik tadbirkorlik subyektlarining chakana savdo faoliyati

2018-2023- yillarning yanvar-sentabr oylarida kichik tadbirkorlik subyektlarining chakana savdodagi hajmi va ulushi dinamikasi




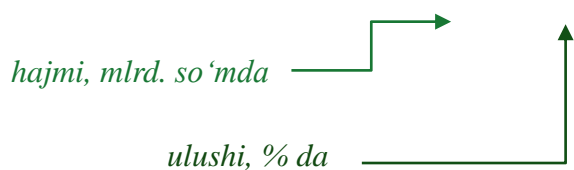
2023- yilning yanvar-sentabrda kichik tadbirkorlik subyektlarining chakana savdo tovar aylanmasi hajmi **6 971,7** mlrd. so'mni yoki umumiy chakana savdo tovar aylanmasining **93,0 %** ini tashkil etib, o'sish sur'ati 2022- yilning tegishli davriga nisbatan **105,7 %** ni tashkil qildi.

2023- yil yanvar-sentabr oylarida hududlar bo'yicha kichik tadbirkorlik subyektlarida chakana savdo tovar aylanmasi va ulushi

Uchquduq t.	399,8	99,6
G'ozg'on sh.	70,4	99,5
Tomdi t.	77,4	99,1
Qiziltepa t.	955,6	98,8
Nurota t.	318,8	98,1
Xatirchi t.	1 009,2	97,6
Konimex t.	238,5	96,9
Zarafshon sh.	742,0	92,1
Karmana t.	1 181,9	91,6
Navbahor t.	405,3	91,6
Navoiy sh.	1 572,8	85,6

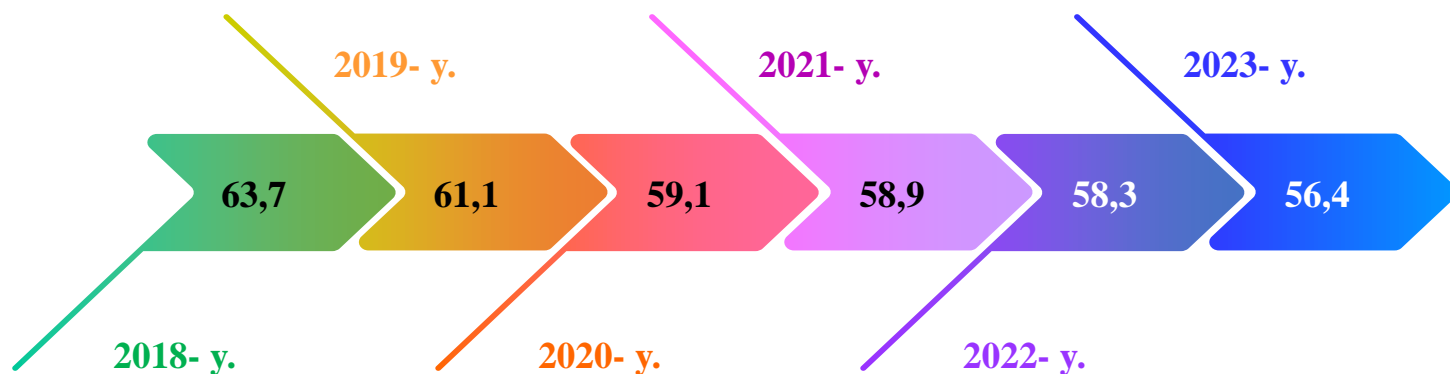
Hududlar kesimida kichik tadbirkorlik subyektlarining eng ko'p chakana savdo tovar aylanmasi hajmi Navoiy shahri (**1 572,8** mlrd. so'm), Karmana tumani (**1 181,9** mlrd. so'm), Xatirchi tumani (**1009,2** mlrd. so'm), Qiziltepa tumani (**955,6** mlrd. so'm), Zarafshon shahri (**742,0** mlrd. so'm), Navbahor tumani (**405,3** mlrd. so'm) va Nurota tumani (**318,8** mlrd. so'm) ga to'g'ri keldi.

2018 va 2023- yillarning yanvar-sentabrda kichik tadbirkorlik subyektlarining chakana savdodagi hajmining o'zgarishi, trln. so'm




Kichik tadbirkorlik subyektlarining xizmat ko'rsatish faoliyati

2018-2023- yillarning yanvar-sentabr oylarida kichik tadbirkorlik subyektlarining ko'rsatilgan xizmatlar hajmidagi ulushi dinamikasi, % da



2023- yilning yanvar-sentabrda hududlar bo'yicha kichik tadbirkorlik subyektlarida xizmat ko'rsatish hajmi, mlrd. so'mda



2023- yil yanvar-sentabr oylarida kichik tadbirkorlik subyektlari tomonidan **4 601,0** mlrd. so'mlik xizmatlar ko'rsatildi yoki ko'rsatilgan xizmatlar umumiy hajmining **56,4 %** ini tashkil qildi va o'sish sur'ati 2022- yil yanvar-iyun oylariga nisbatan **106,8 %** ni tashkil qildi.

Hududlar kesimida kichik tadbirkorlik subyektlarining eng ko'p xizmatlar hajmi Navoiy shahri (**1116,1** mlrd. so'm), Karmana tumani (**759,0** mlrd. so'm), Qiziltepa tumani (**587,9** mlrd. so'm), Zarafshon shahri, (**522,1** mlrd. so'm), Xatirchi tumani (**515,2** mlrd. so'm), Navbahor tumani (**350,3** mlrd so'm) va Nurota tumani (**282,0** mlrd. so'm) hissasiga to'g'ri keldi.

Kichik tadbirkorlik subyektlarining xizmat ko'rsatish faoliyati

Xizmatlar sohasi turlarida kichik tadbirkorlik subyektlarining hajmi va ulushi
(yanvar-sentabr oylarida)

2 341,1	Savdo xizmatlari	95,2
1 149,3	Transport xizmatlari	91,7
225,3	Shaxsiy xizmatlar	99,7
293,4	Yashash va ovqatlanish xizmatlari	57,6
102,2	Ko'chmas mulk bilan bog'liq xizmatlar	77,2
83,4	Boshqa xizmatlar	29,5
121,5	Kompyuterlar va maishiy tovarlarni ta'mirlash bo'yicha xizmatlar	95,5
97,5	Ijara xizmatlari	93,9
16,7	Aloqa va axborotlashtirish xizmatlari	5,3
58,0	Sog'liqni saqlash sohasidagi xizmatlar	52,9
51,7	Ta'lim sohasidagi xizmatlar	18,2
54,6	Me'morchilik, muhandislik izlanishlari, texnik sinovlar va tahlil sohasidagi xizmatlar	13,5
6,3	Moliyaviy xizmatlar	0,3

Hajmi, mlrd. so'mda


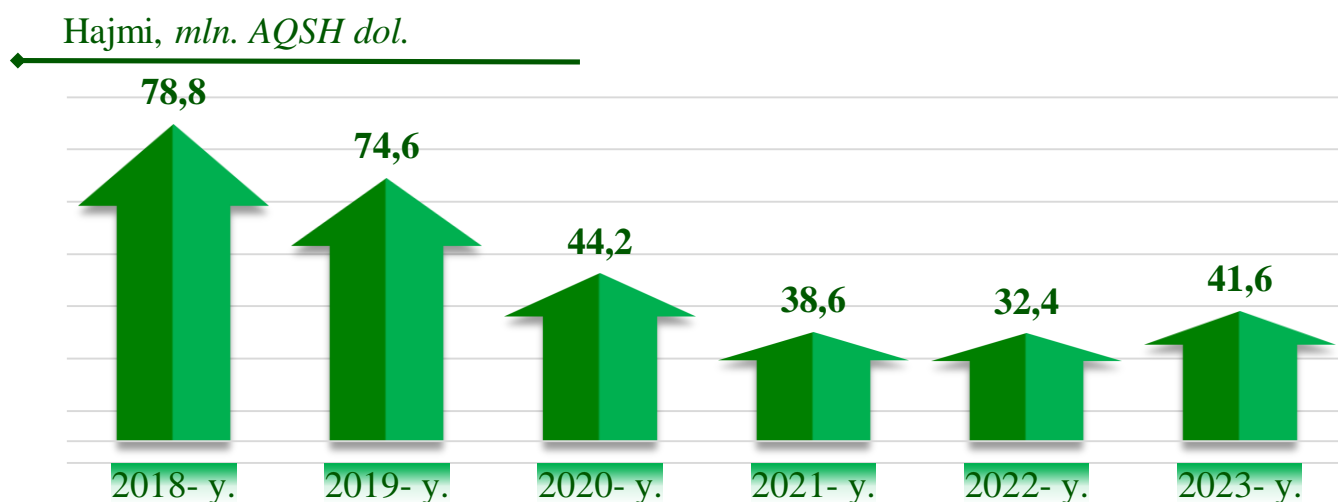
Ulushi, foizda

Yuqoridagi diagramma ma'lumotlariga ko'ra, xizmatlar sohasida kichik tadbirkorlik subyektlarining eng yuqori ulushi shaxsiy xizmatlarda – **99,7 %** (225,3 mlrd. so'm), savdo xizmatlarida – **95,2 %** (2 341,1 mlrd. so'm), transport xizmatlarida – **91,7 %** (1 149,3 mlrd. so'm) hamda yashash va ovqatlanish xizmatlarida **57,6 %** (293,4 mlrd. so'm)ni tashkil etdi.

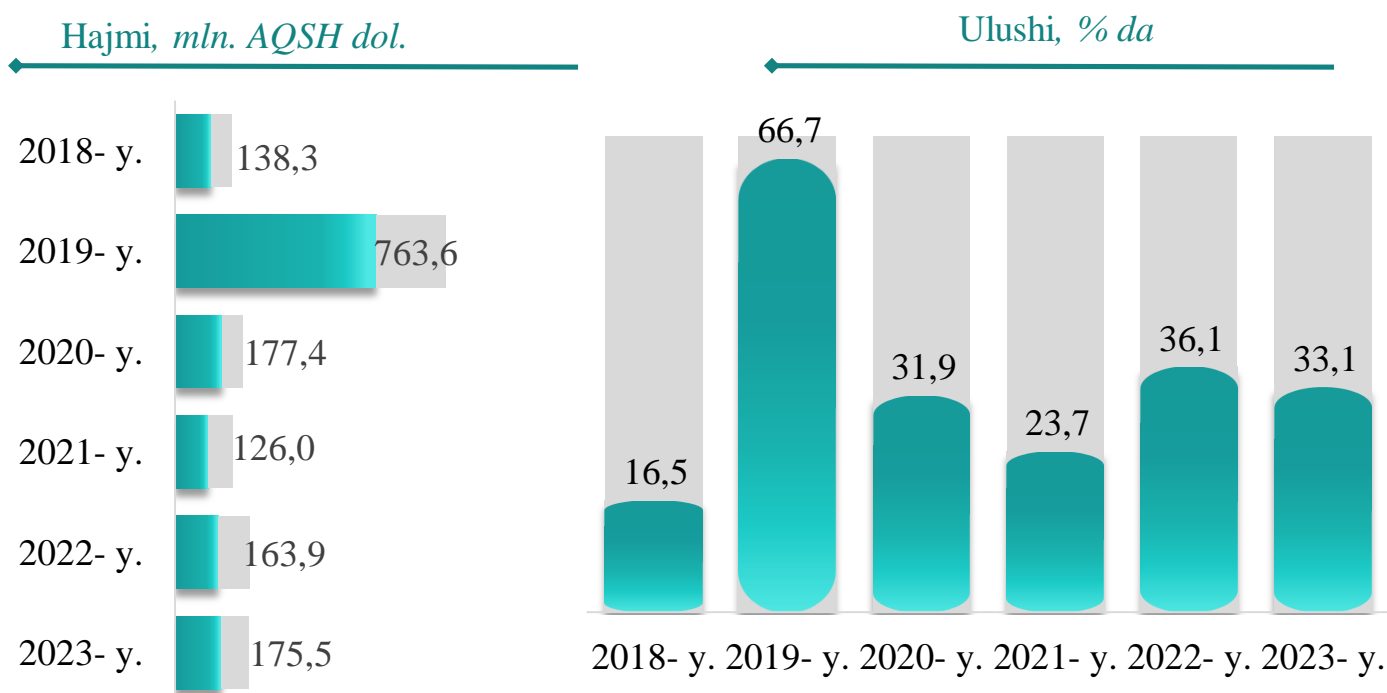
Kichik biznes subyektlarining xizmatlar sohasida eng kichik ulushi moliyaviy xizmatlarda **0,3 %** (6,3 mlrd so'm) kuzatildi.

Kichik tadbirkorlik subyektlarining tashqi savdo faoliyati (yanvar-sentabr oylarida)

Kichik tadbirkorlik subyektlarining eksport faoliyati

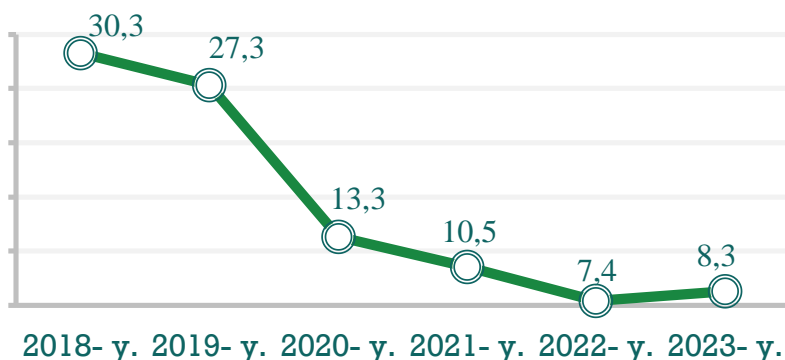


Kichik tadbirkorlik subyektlarining import faoliyati



Kichik tadbirkorlik subyektlarining eksport faoliyati

2018-2023- yillarning yanvar-sentabrida kichik tadbirkorlik subyektlarining mahsulotlar (ishlar va xizmatlar) eksporti hajmidagi ulushi dinamikasi, % da



2023- yilning yanvar-sentabrida kichik biznes subyektlari tomonidan amalga oshirilgan mahsulot (ishlar va xizmatlar) eksporti hajmi **41 601,8** ming AQSH dollarini yoki umumiy eksport hajmining **8,3** % ini tashkil etdi.

2023- yilning yanvar-sentabrida kichik tadbirkorlik subyektlari tomonidan amalga oshirilgan mahsulot (ishlar va xizmatlar) eksportining hajmi va ulushi

Karmana t.	16903,3	34,2
Navoiy sh.	7537,8	2,0
Xatirchi t.	6715,0	97,7
Qiziltepa t.	3557,3	11,3
G'ozg'on sh.	1794,8	100,0
Zarafshon sh.	1701,5	98,3
Navbahor t.	1551,7	8,3
Uchquduq t.	671,6	99,1
Konimex t.	520,3	100,0
Nurota t.	266,4	4,9
Tomdi t.	160,9	99,8

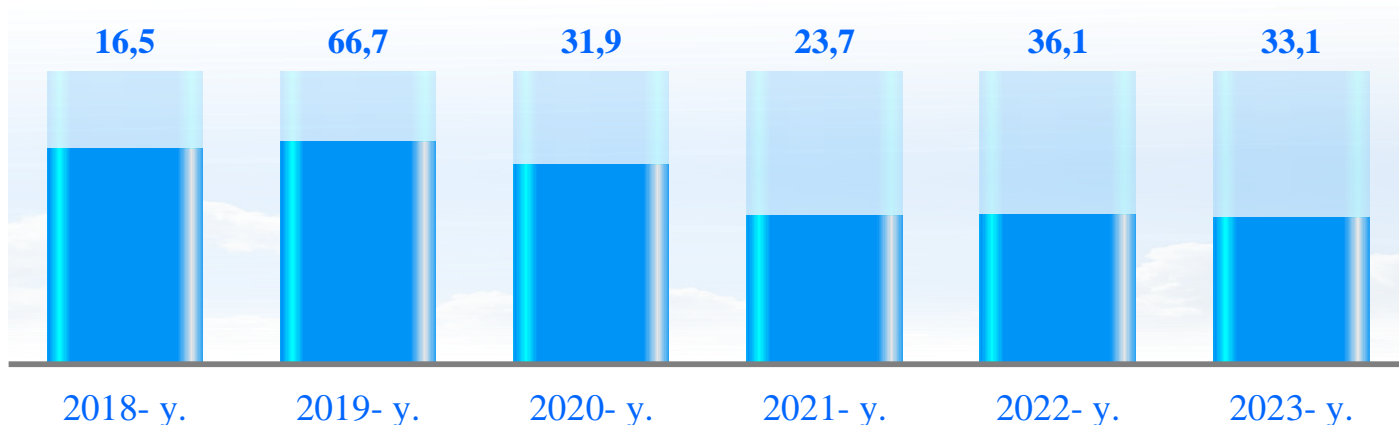
hajmi, mln. AQSH dollar

ulushi, % da

2023- yilning yanvar-sentabrida hududlar bo'yicha kichik tadbirkorlik subyektlari tomonidan amalga oshirilgan mahsulot (ishlar va xizmatlar) eksportining jamiga nisbatan eng ko'p ulushi G'ozg'on shahriida, Konimex tumanida – **100,0** %, Tomdi tumanida – **99,8** %, Uchquduq tumanida – **99,1** %, Zarafshon shahrida – **98,3** %, Xatirchi tumanida – **97,7** %, Karmana tumanida – **34,2** %, Qiziltepa tumanida – **11,3** %, Navbahor tumanida – **8,3** % va Nurota tumanida – **4,9** % ni tashkil qildi. Eng past ko'rsatkich Navoiy shahrida – **2,0** % ni tashkil etdi.

Kichik tadbirkorlik subyektlarining import faoliyati

2018-2023- yillarning yanvar-sentabrda kichik tadbirkorlik subyektlarining mahsulotlar (ishlar va xizmatlar) importi hajmidagi ulushi dinamikasi, % da




2023- yilning yanvar-sentabrda kichik biznes subyektlari tomonidan amalga oshirilgan mahsulot (ishlar va xizmatlar) importining hajmi **175 487,4 ming** AQSH dollarini yoki jami importning **33,1 %** ini tashkil etdi.

2023- yilning yanvar-sentabrda kichik tadbirkorlik subyektlari tomonidan amalga oshirilgan mahsulotlar (ishlar va xizmatlar) importining jami importdagi ulushi, % da

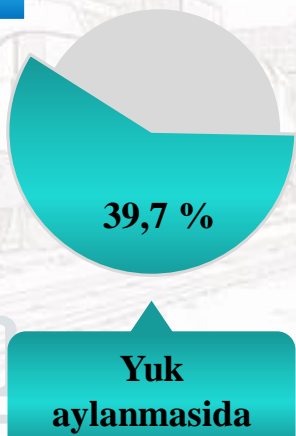
2023- yilning yanvar-sentabrda hududlar bo'yicha kichik tadbirkorlik subyektlari tomonidan amalga oshirilgan mahsulotlar (ishlar va xizmatlar) importining jami importga nisbatan eng yuqori ulushi G'ozg'on shahrida, Tomdi, Uchquduq va Xatirchi tumanlarida - **100,0 %**, Nurota tumanida - **95,3 %**, Zarafshon shahrida - **87,0%**, Qiziltepa tumanida - **89,1 %**, Navbahor tumanida - **48,6 %** hamda Karmana tumanida - **39,7 %** ni tashkil etdi.

G'ozg'on sh.	100,0
Tomdi t.	100,0
Uchquduq t.	100,0
Xatirchi t.	100,0
Nurota t.	95,3
Qiziltepa t.	89,1
Zarafshon sh.	87,0
Navbahor t.	48,6
Karmana t.	39,7
Konimex t.	35,3
Navoiy sh.	17,2

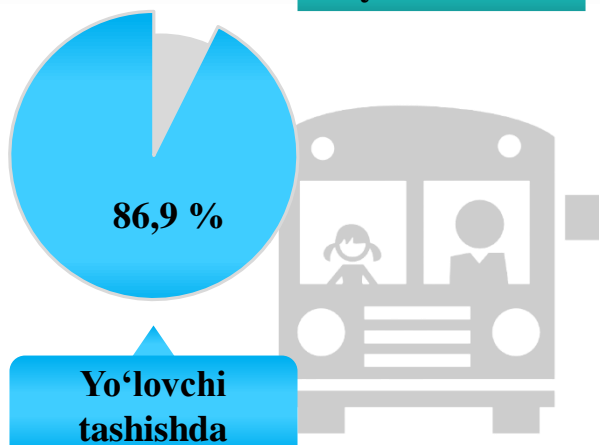
Kichik tadbirkorlik subyektlarining transport faoliyati



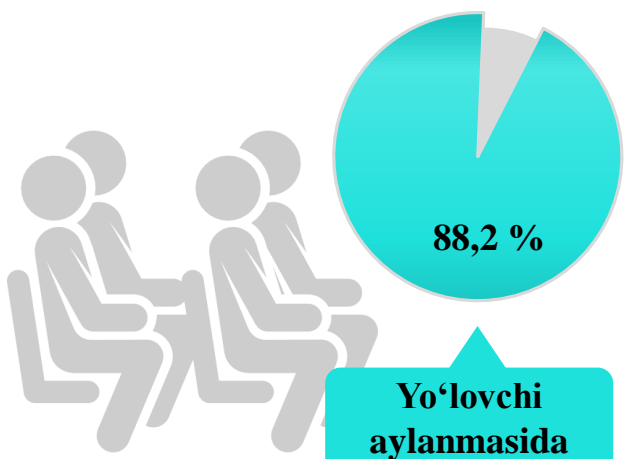
2023- yilning yanvar-sentabrida avtomobil transportida yuk tashishning umumiy hajmida kichik tadbirkorlikning ulushi **8,6 %** ni tashkil etdi. 2022- yilning tegishli davriga nisbatan o'sish sur'ati **102,0 %** ni tashkil qildi.



2023- yilning yanvar-sentabrida avtomobil transportida yuk aylanmasining umumiy hajmida kichik tadbirkorlikning ulushi **39,7 %** ni tashkil etgan bo'lib, 2022- yilning tegishli davriga nisbatan o'sish sur'ati **102,3 %** ni tashkil qildi.



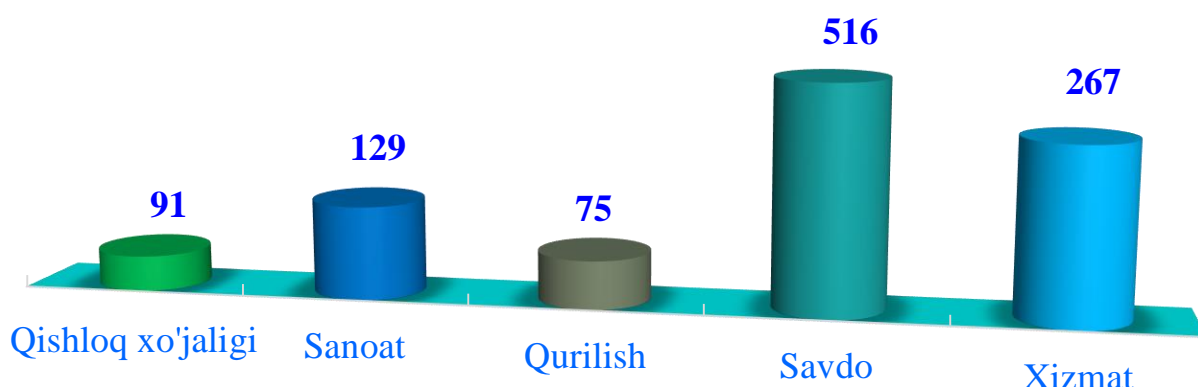
2023- yilning yanvar-sentabrida avtomobil transportida yo'lovchi tashish xizmatlarining umumiy hajmida kichik tadbirkorlikning ulushi **86,9 %** ni tashkil etib, 2022- yilning tegishli davriga nisbatan o'sish sur'ati **102,6 %** ni tashkil qildi.



2023- yilning yanvar-sentabrida avtomobil transportida yo'lovchi aylanmasining umumiy hajmida kichik tadbirkorlikning ulushi **88,2 %** ni tashkil etib, 2022- yilning tegishli davriga nisbatan o'sish sur'ati **102,0 %** ni tashkil qildi.

Kichik korxonalar va mikrofirmalarning tanlanma kuzatuvlari

2023- yil III chorak bo'yicha tanlanma kuzatuvda ishtirok etgan kichik korxonalar va mikrofirmalarning iqtisodiy faoliyat turlari bo'yicha taqsimlanishi, birlikda

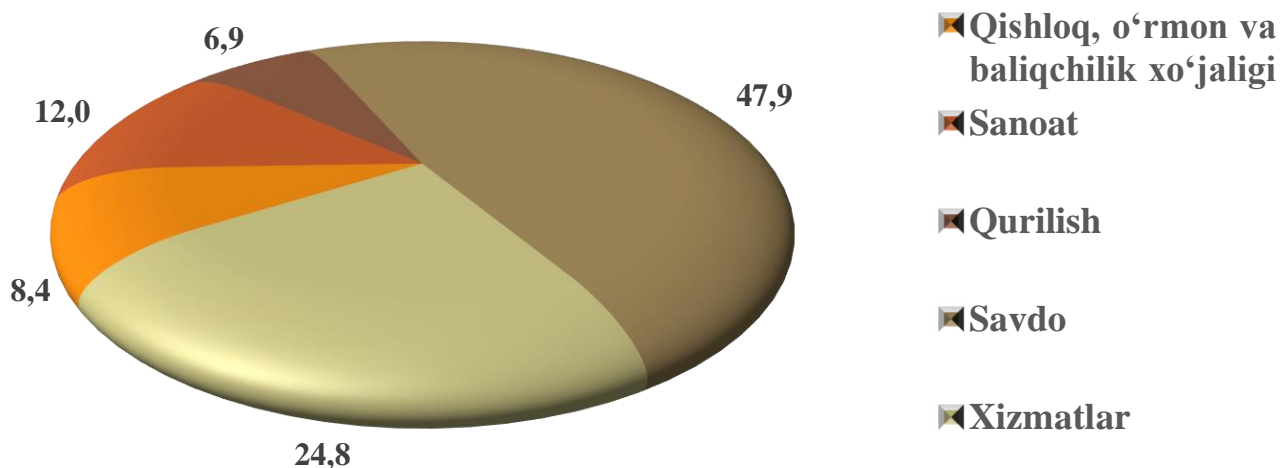


2023- yil III chorak yakunlariga ko'ra, kichik korxonalar va mikrofirmalar o'rtasida tanlanma kuzatuvlar o'tkazildi.

Ushbu so'rovnoma 1 078 ta kichik korxonalar va mikrofirmalar ishtirok etdi. Ularning 585 (54,3 %) tasi iqtisodiy vaziyatni qulay deb baholadi. 458 (42,5 %) ta subyektlar iqtisodiy vaziyatni qoniqarli deb baholadi. Qolgan 35 (3,2 %) ta subyektlar iqtisodiy vaziyatni qoniqarsiz deb baholagan.

Iqtisodiy faoliyat turlari bo'yicha kuzatuvda ishtirok etgan kichik korxonalar va mikrofirmalarning taqsimlanishi (ulushi) savdoda – 47,9 % (516 ta), xizmatlar sohasida – 24,8 % (267 ta), sanoatda – 12,0 % (129 ta), qishloq, o'rmon va baliqchilik xo'jaligida – 8,4 % (91 ta), qurilishda – 6,9 % (75 ta) ni tashkil etdi.

2023- yil III chorak bo'yicha tanlanma kuzatuvda ishtirok etgan kichik korxonalar va mikrofirmalarning iqtisodiy faoliyat turlari bo'yicha taqsimlanishi, % da



Kichik korxonalar va mikrofirmalarning tanlanma kuzatuvlari

2023- yil III chorak bo'yicha kuzatuvda ishtirok etgan kichik korxonalar va mikrofirmalarning tuman va shaharlar bo'yicha taqsimlanishi

269	Navoiy sh.	24,9
183	Karmana t.	17,0
147	Qiziltepa t.	13,6
122	Xatirchi t.	11,3
87	Navbahor t.	8,1
82	Zarafshon sh.	7,6
51	Konimex t.	4,7
61	Nurota t.	5,7
42	Uchquduq t.	3,9
20	Tomdi t.	1,9
14	G'ozg'on sh.	1,3

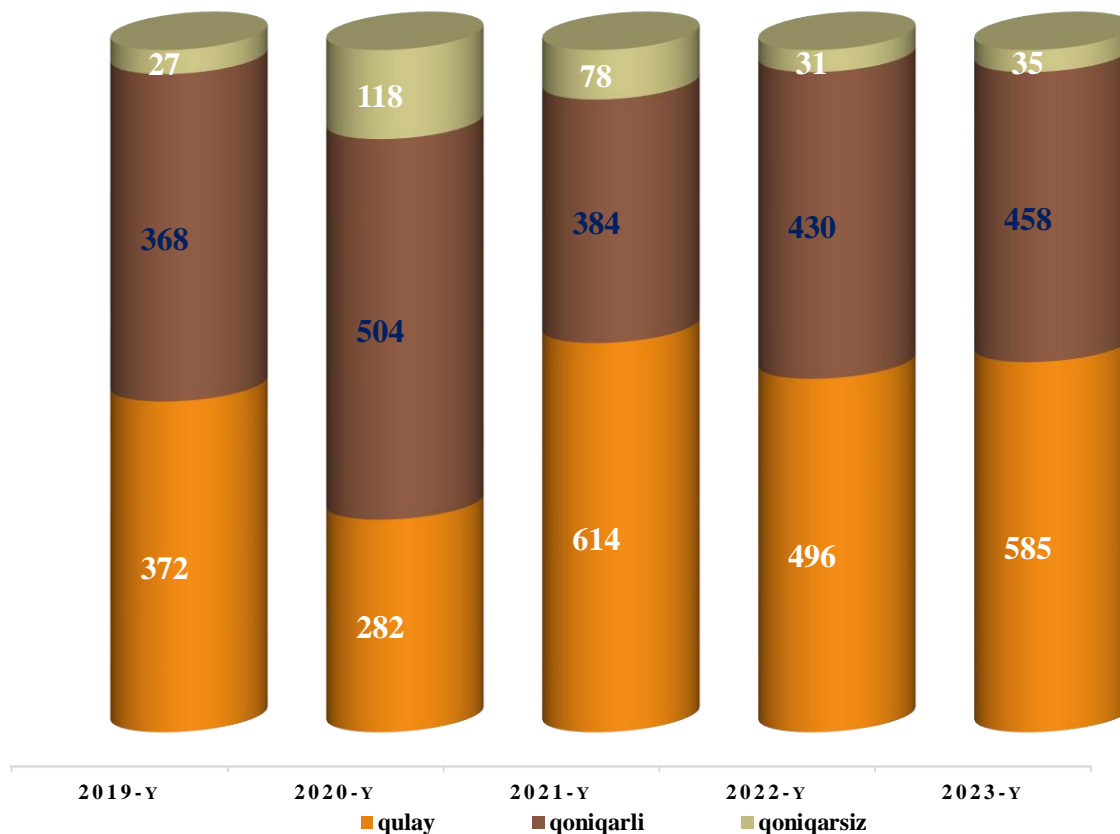
Soni, birlikda

Ulushi, foizda

Hududlar kesimida kichik tadbirkorlik subyektlarining eng ko'p kuzatuvda ishtirok etgan kichik korxonalar va mikrofirmalar Navoiy shahri (269 ta), Karmana tumani (183 ta), Qiziltepa tumani (147 ta) va Xatirchi tumani (122 ta) hissasiga to'g'ri keldi.

Kichik korxonalar va mikrofirmalarning tanlanma kuzatuvlari

Kichik tadbirkorlik subyektlarining 2019-2023- yillarning yanvar-sentabr oylarida umumiy iqtisodiy holatini baholanishi dinamikasi (joriy davrga nisbatan), birlik



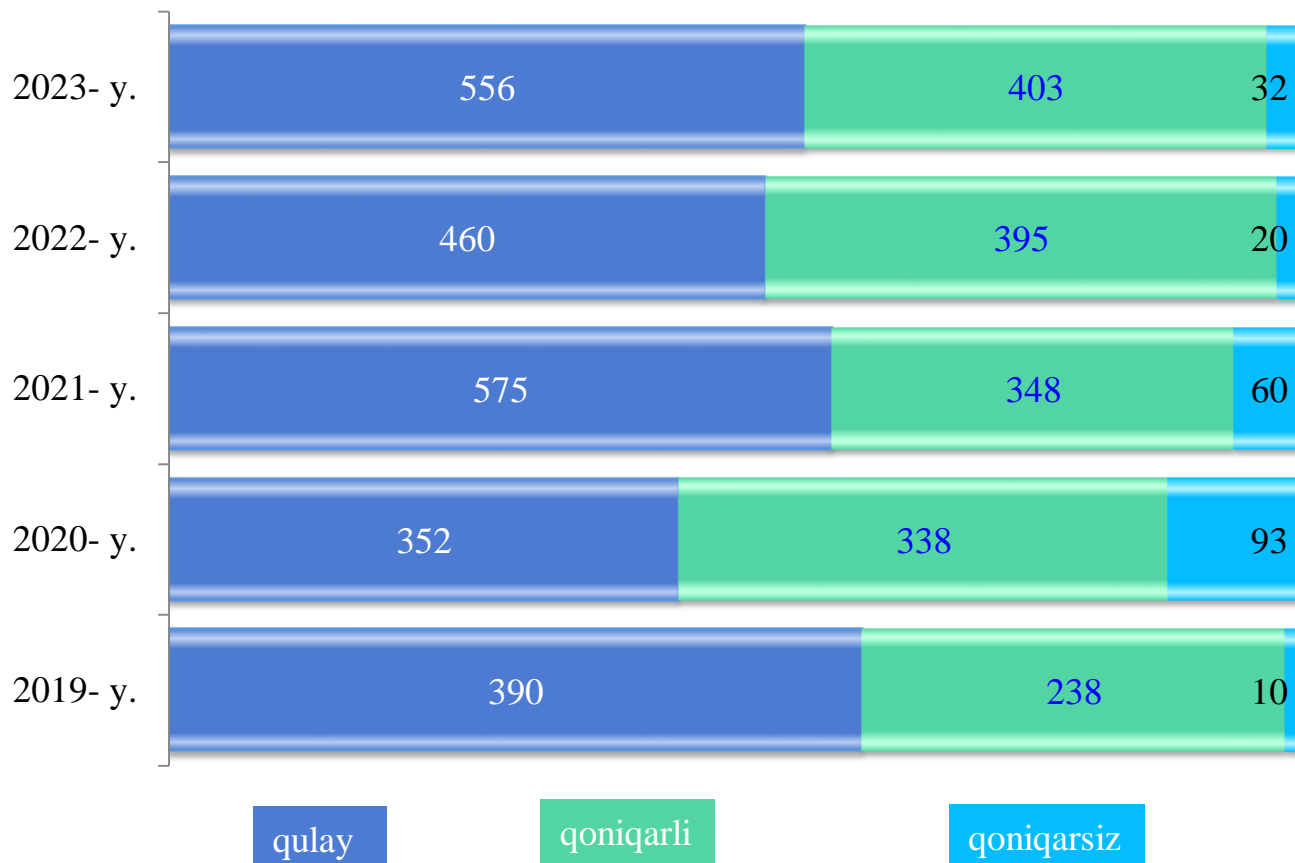
Kichik korxonalar va mikrofirmalar faoliyati natijalari bo'yicha o'tkaziladigan tanlanma kuzatuv ma'lumotlari natijasi bo'yicha kichik korxonalar va mikrofirmalarning ishbilarmonlik muhiti holati tahlil qilinganda, korxonalar tomonidan o'zlarining umumiy iqtisodiy vaziyatini joriy davr uchun qulay deb baholagan korxonalarining soni 2019-yilning yanvar-sentabr oylarida **372** tani tashkil etgan bo'lsa, bu ko'rsatkich 2023-yilning yanvar-sentabr oylarida kelib esa **585** taga yetgan yoki 2019-yilning yanvar-sentabriga nisbatan **213** taga oshgan.

Shuningdek, iqtisodiy vaziyatini qoniqarli deb baholagan korxonalarining soni 2019-yilning yanvar-sentabr oylarida **368** ta bo'lgan bo'lsa, bu ko'rsatkich 2023-yilning yanvar-sentabriga **458** ta yoki **90** taga oshgan.

O'z navbatida, iqtisodiy vaziyatini qoniqarsiz deb hisoblagan korxonalarining ulushi esa 2019-yilning yanvar-sentabr oylarida **27** tani tashkil etgan bo'lsa, 2023-yilning yanvar-sentabr oylarida kelib **35** tani tashkil etgan va bu ko'rsatkich 2019-yilning yanvar-sentabriga nisbatan **8** taga oshgan.

Kichik korxonalar va mikrofirmalarning tanlanma kuzatuvlari

Kichik tadbirkorlik subyektlarining 2019-2023- yillarning yanvar-sentabr oylarida umumiy iqtisodiy holatini baholaganlar soni (o'tgan yilning tegishli davriga nisbatan), birlik



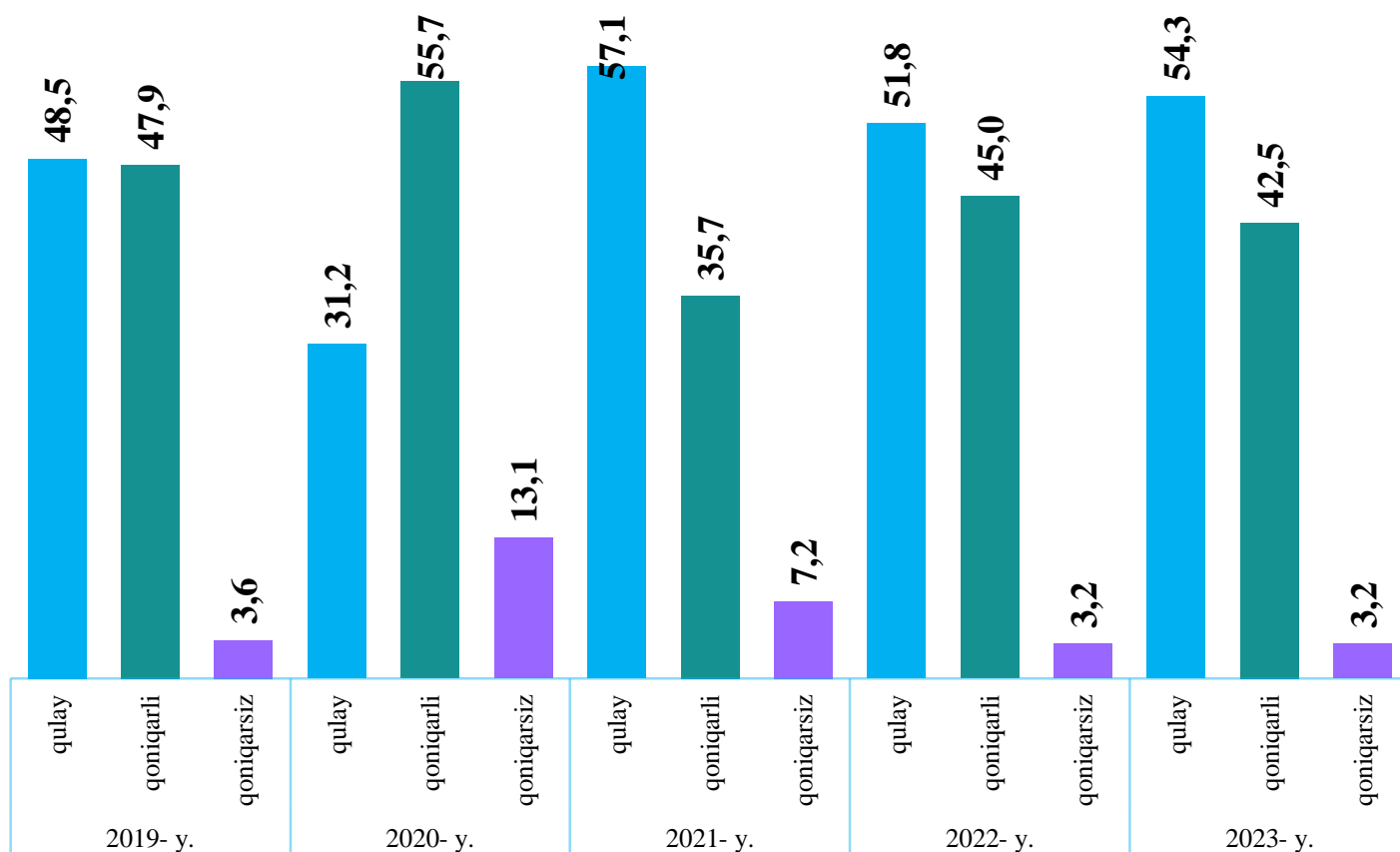
Kichik korxonalar va mikrofirmalar faoliyati natijalari bo'yicha o'tkaziladigan tanlanma kuzatuv ma'lumotlari natijasi bo'yicha kichik korxonalar va mikrofirmalarning ishbilarmonlik muhiti holati tahlil qilinganda, korxonalar tomonidan o'zlarining umumiy iqtisodiy vaziyatini o'tgan yilning mos davriga nisbatan yaxshilangan deb baholagan korxonalar soni 2019- yilning yanvar-sentabr oylarida **390** tani tashkil etgan bo'lsa, bu ko'rsatkich 2023- yilning yanvar-sentabr oylarida kelib esa **556** taga yetgan yoki 2019- yilning yanvar-sentabriga nisbatan **166** taga oshgan.

Shuningdek, iqtisodiy vaziyatini o'zgarishsiz deb baholagan korxonalar soni 2019- yilning yanvar-sentabr oylarida **238** ta bo'lgan bo'lsa, bu ko'rsatkich 2023- yilning yanvar-sentabr oylarida kelib esa **403** taga yetgan yoki **165** taga oshgan.

O'z navbatida, iqtisodiy vaziyatini yomonlashgan deb hisoblagan korxonalar soni esa 2019- yilning yanvar-sentabr oylarida **10** tani tashkil etgan bo'lsa, 2023- yilning yanvar-sentabr oylarida kelib, bu ko'rsatkich **32** tani tashkil etib, **22** taga oshgan.

Kichik korxonalar va mikrofirmalarning tanlanma kuzatuvlari

Kichik tadbirkorlik subyektlarining 2019-2023- yillarning yanvar-sentabr oylarida umumiy iqtisodiy holatining baholanish dinamikasi (korxonaning joriy holati bo'yicha), % da



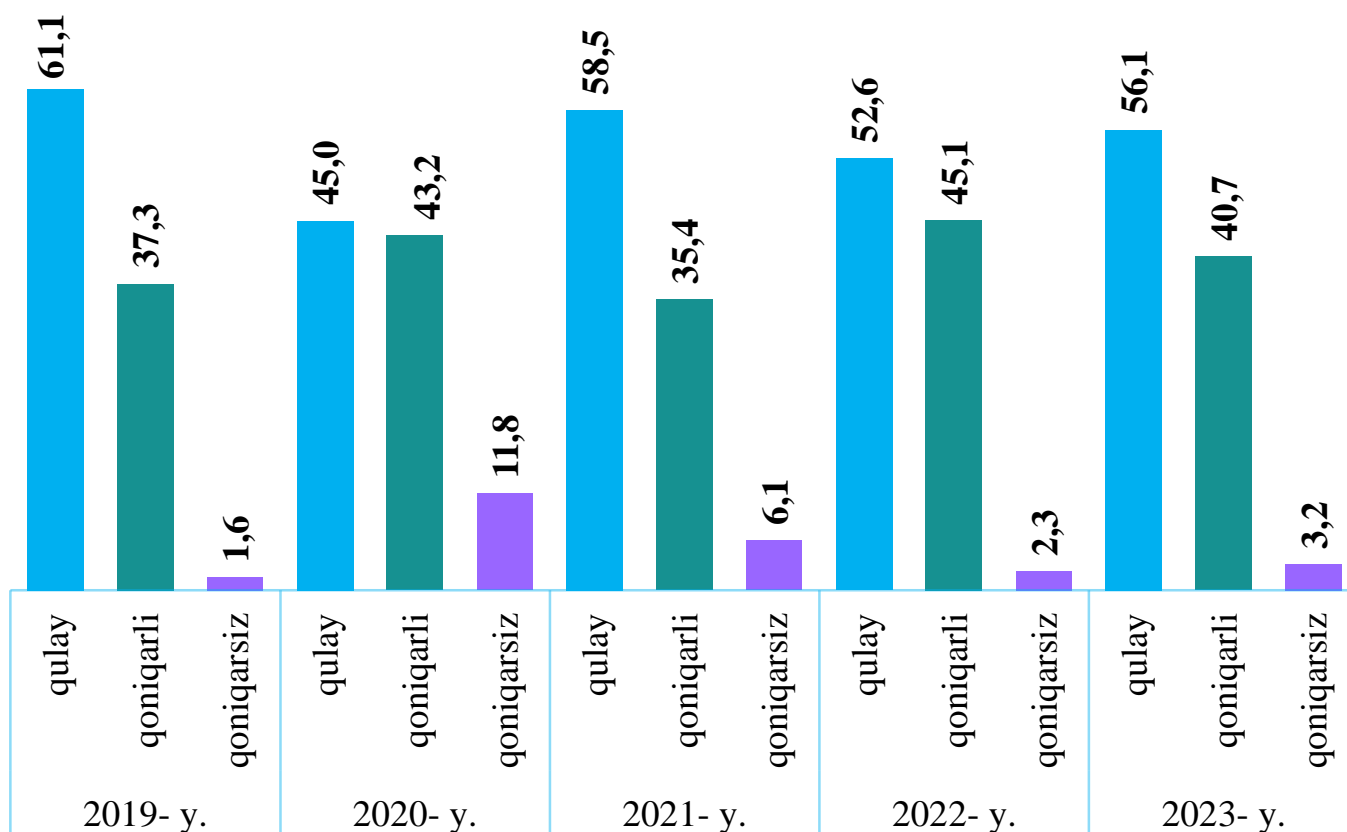
Kichik korxonalar va mikrofirmalar faoliyati natijalari bo'yicha o'tkaziladigan tanlanma kuzatuv ma'lumotlari natijasi bo'yicha kichik korxonalar va mikrofirmalarning ishbilarmonlik muhiti holati tahlil qilinganda, korxonalar tomonidan o'zlarining umumiy iqtisodiy vaziyatini joriy davr uchun qulay deb baholagan korxonalar ulushi 2019- yilning yanvar-sentabr oylarida **48,5** % ni tashkil etgan bo'lsa, bu ko'rsatkich 2023- yilning yanvar-sentabr oylarida kelib esa **54,3** % ga yetgan yoki 2019- yilning yanvar-sentabriga nisbatan **5,8** % ga oshgan.

Shuningdek, iqtisodiy vaziyatini qoniqarli deb baholagan korxonalar ulushi 2019- yilning yanvar-sentabr oylarida **47,9** % bo'lgan bo'lsa, bu ko'rsatkich 2023- yilning yanvar-sentabriga **42,5** % yoki **5,4** % ga kamaygan.

O'z navbatida, iqtisodiy vaziyatini qoniqarsiz deb hisoblagan korxonalar ulushi esa 2019- yilning yanvar-sentabr oylarida **3,6** % ni tashkil etgan bo'lsa, 2023- yilning yanvar-sentabriga kelib, bu ko'rsatkich **3,2** % ga yetgan yoki **0,4** % ga kamaygan.

Kichik korxonalar va mikrofirmalarning tanlanma kuzatuvlari

Kichik tadbirkorlik subyektlarining 2019-2023- yillar yanvar-sentabr oylarida umumiy iqtisodiy holatining baholanish dinamikasi (o'tgan yillarning mos davriga nisbatan), % da



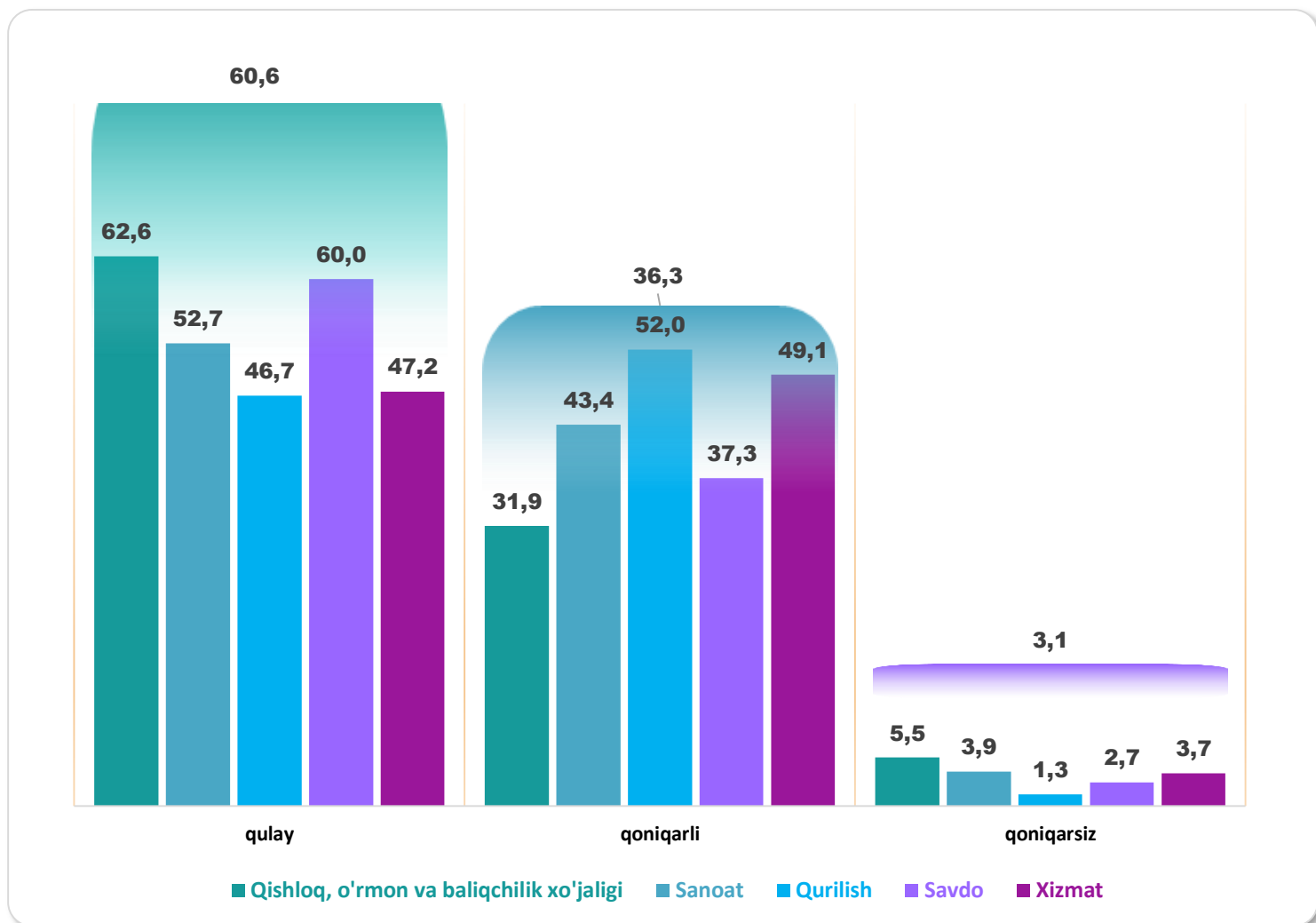
Kichik korxonalar va mikrofirmalar faoliyati natijalari bo'yicha o'tkaziladigan tanlanma kuzatuv ma'lumotlari natijasi bo'yicha kichik korxonalar va mikrofirmalarning ishbilarmonlik muhiti holati tahlil qilinganda, korxonalar tomonidan o'zlarining umumiy iqtisodiy vaziyatini o'tgan yillarning mos davriga nisbatan yaxshilangan deb baholagan korxonalar ulushi 2019- yilning yanvar-sentabr oylarida **61,1** % ni tashkil etgan bo'lsa, bu ko'rsatkich 2023- yilning yanvar-sentabr oylarida kelib esa **56,1** % ga yetgan yoki 2019- yilning yanvar-sentabriga nisbatan **5,0** % ga kamaygan.

Shuningdek, iqtisodiy vaziyatini o'zgarishsiz deb baholagan korxonalar ulushi 2019- yilning yanvar-sentabr oylarida **37,3** % bo'lgan bo'lsa, bu ko'rsatkich 2023- yilning yanvar-sentabr oylarida **40,7** % yoki **3,4** % ga oshgan.

O'z navbatida, iqtisodiy vaziyatini yomonlashgan deb hisoblagan korxonalar ulushi esa 2019- yilning yanvar-sentabr oylarida **1,6** % ni tashkil etgan bo'lsa, 2023- yilning yanvar-sentabr oylarida kelib, bu ko'rsatkich **3,2** % yoki **1,3** % ga oshgan.

Kichik korxonalar va mikrofirmalarning tanlanma kuzatuvlari

2023- yilning III choragida kuzatuvda ishtirok etgan kichik korxonalar va mikrofirmalarning joriy davrda iqtisodiy vaziyatini baholash, % da

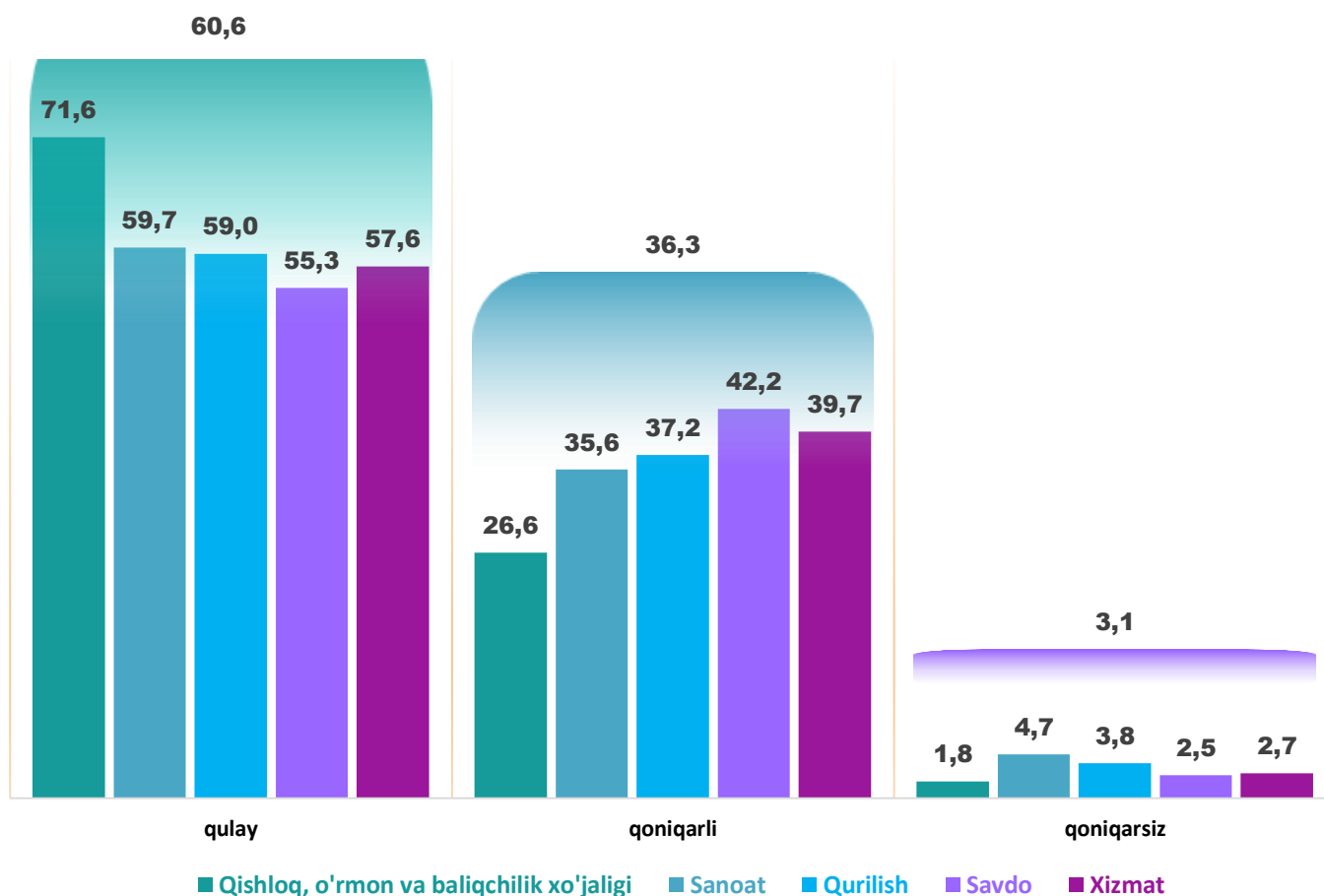


Kichik korxonalar va mikrofirmalarning 2023- yilning III choragida o'tkazilgan kuzatuv natijalariga ko'ra, joriy davrda iqtisodiy vaziyatni qulay deb baholagan korxonalarining iqtisodiy faoliyat turlari bo'yicha eng ko'p ulushi qishloq, o'rmon va baliqchilik xo'jaligi sohasida - **62,6** % ni savdo sohasida - **60,0** % ni, qurilish sohasida - **52,7** % ni, xizmatlar sohasida - **47,2** % ni tashkil etdi.

Shuningdek, iqtisodiy vaziyatni qoniqarli deb baholagan korxonalarining eng ko'p ulushi qurilish sohasida - **52,0** % ni, xizmatlar sohasida - **49,1** % ni, sanoat sohasida - **43,4** % ni tashkil etdi.

Iqtisodiy vaziyatni qoniqarsiz deb baholagan korxonalarining eng ko'p ulushi, o'rmon va baliqchilik xo'jaligi sohasida - **5,5** % ni, sanoat sohasida - **3,9** % ni, xizmatlar sohasida - **3,7** % ni tashkil etdi.

2023- yilning III choragida kuzatuvda ishtirok etgan kichik korxonalar va mikrofirmalarning yaqin 3 oydagi o'zgarishlar istiqboli bo'yicha iqtisodiy vaziyatini baholash, % da



2023- yilning III choragida kuzatuvda ishtirok etgan kichik korxonalar va mikrofirmalarning yaqin 3 oydagi o'zgarishlar istiqboli bo'yicha iqtisodiy vaziyatni qulay deb baholagan korxonalar iqtisodiy faoliyat turlari bo'yicha eng ko'p ulushi qishloq o'rmon va baliqchilik xo'jaligi sohasida – 71,6 % ni, sanoat sohasida – 59,7 % ni va qurilish sohasida – 59,0 % ni tashkil etdi.

Shuningdek, yaqin 3 oydagi o'zgarishlar istiqboli bo'yicha iqtisodiy vaziyatni qoniqarli deb baholagan korxonalar eng ko'p ulushi savdo sohasida - 42,2 % ni, xizmatlar sohasida – 39,7 % va qurilish sohasida – 37,2 % ni, tashkil etdi.

Yaqin 3 oydagi o'zgarishlar istiqboli bo'yicha iqtisodiy vaziyatni qoniqarsiz deb baholagan korxonalar eng ko'p ulushi sanoat sohasida – 4,7 % ni, qurilish sohasida – 3,8 % ni va xizmatlar sohasida – 2,7 % tashkil etdi.

Kichik korxonalar va mikrofirmalarning tanlanma kuzatuvlari

2023- yilning III choragida biznesga ishonch muhitini baholash, % da

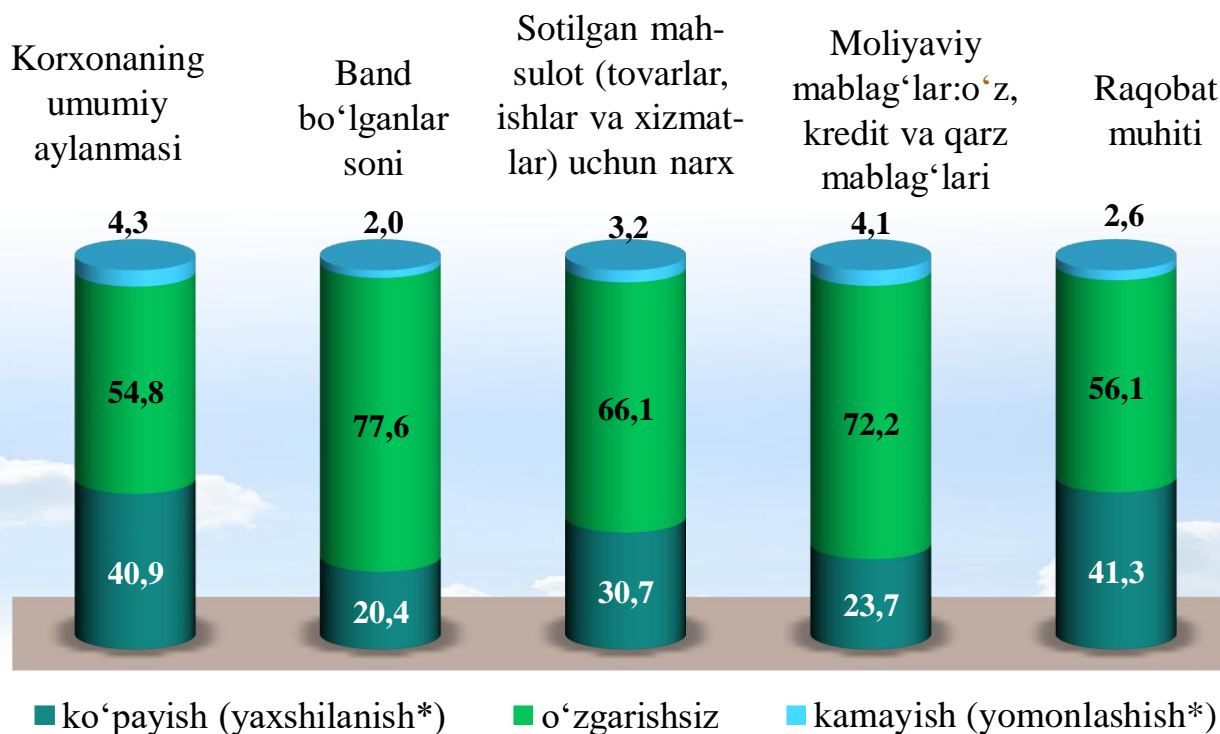
	O'tgan yilning shu davriga nisbatan joriy davrdagi o'zgarishlar		
	Ko'payish (yaxshilanish*)	o'zgarishsiz	Kamayish (yomonlashish*)
Korxonaning umumiy aylanmasi	40,9	54,8	4,3
Band bo'lganlar soni	20,4	77,6	2,0
Sotilgan mahsulot (tovarlar, ishlar va xizmatlar) uchun narx	30,7	66,1	3,2
Moliyaviy mablag'lar: o'z, kredit va qarz mablag'lari	23,7	72,2	4,1
Raqobat muhiti	41,3	56,1	2,6

	Yaqin 3 oyda o'zgarishlar istiqboli		
	Ko'payish (yaxshilanish*)	o'zgarishsiz	kamayish (yomonlashish*)
Korxonaning umumiy aylanmasi	43,4	53,6	3,0
Band bo'lganlar soni	23,9	74,2	1,9
Sotilgan mahsulot (tovarlar, ishlar va xizmatlar) uchun narx	31,6	65,5	2,9
Moliyaviy mablag'lar: o'z, kredit va qarz mablag'lari	26,2	69,9	3,9
Raqobat muhiti	42,0	55,1	2,9

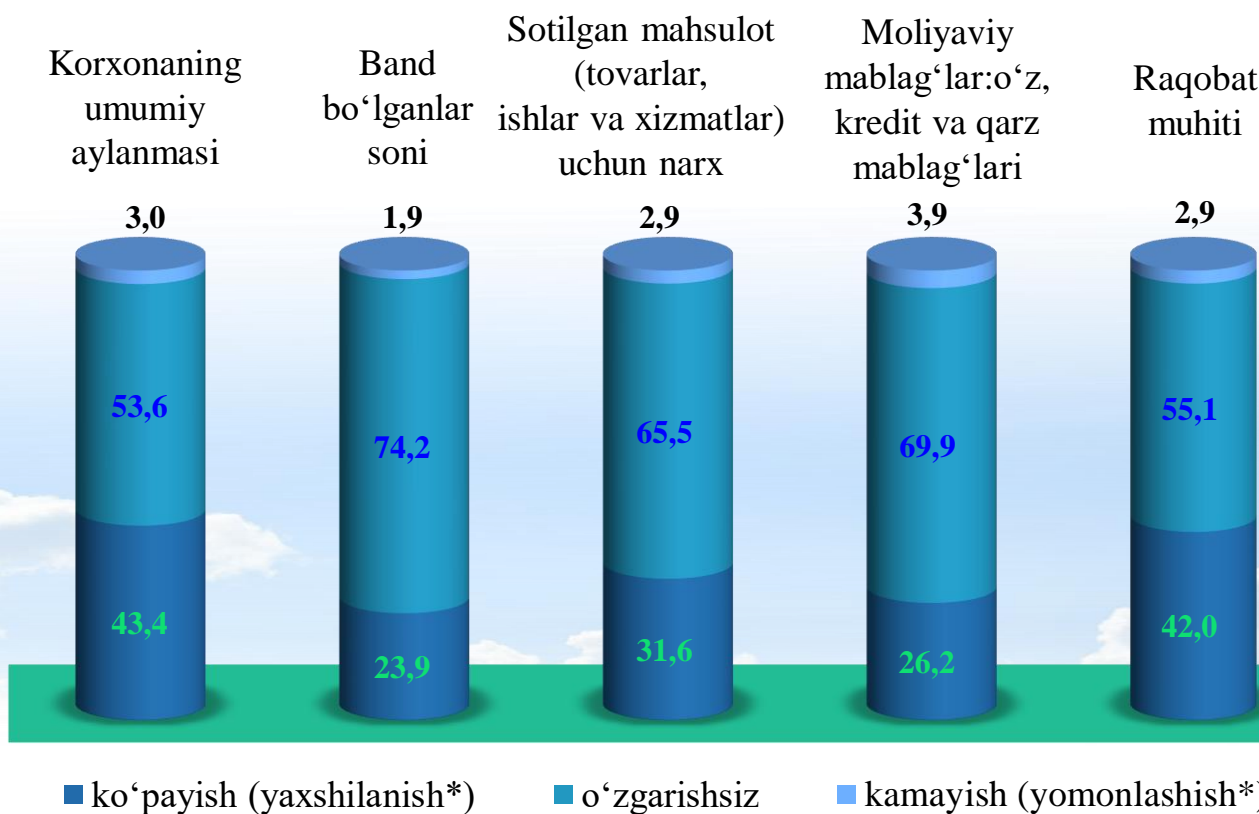
* Faqat raqobat muhitiga tegishli

Kichik korxonalar va mikrofirmalarning tanlanma kuzatuvlari

2023- yilning III choragida biznesga ishonch muhitini baholash, o'tgan yilning shu davriga nisbatan joriy davrdagi o'zgarishlar, % da



2023- yilning III choragida biznesga ishonch muhitini baholash, yaqin 3 oyda o'zgarishlar istiqboli, % da



* Faqat raqobat muhitiga tegishli