

NAVOIY VILOYATI STATISTIKA BOSHQARMASI



Navoiy viloyatida kichik tadbirkorlik



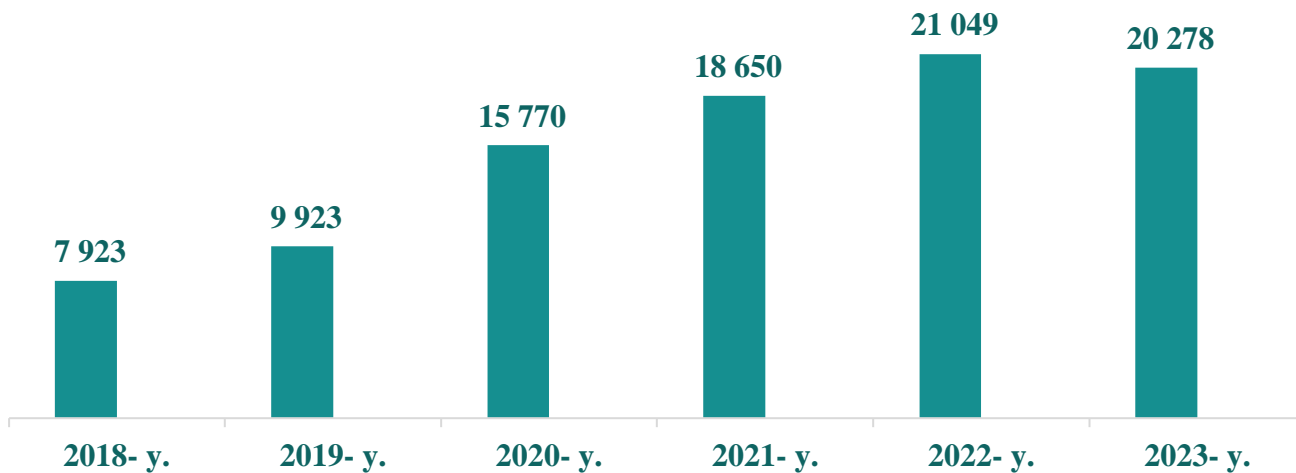
2023- yil yanvar-mart

Dastlabki ma'lumotlar



Navoiy viloyatida kichik tadbirkorlik

2018-2023- yillarda faoliyat yuritayotgan kichik korxonalar va mikrofirmalarning soni dinamikasi (fermer va dehqon xo'jaliklarisiz), *birlikda*



Faoliyat yuritayotgan kichik korxonalar va mikrofirmalar

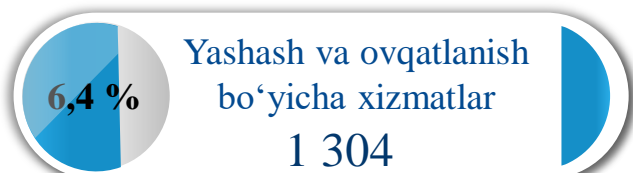
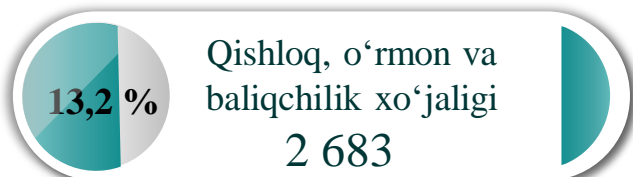
2023- yilning 1- aprel holatiga faoliyat yuritayotgan kichik korxonalar va mikrofirmalar soni **20 278** tani tashkil etib, o'tgan yilga nisbatan **771** taga yoki **3,7 %** ga kamaygan.

Kichik tadbirkorlik subyektlarining soni har **1000** aholiga **19,1** birlikni tashkil qildi.

Yangi tashkil etilgan kichik korxonalar va mikrofirmalar soni

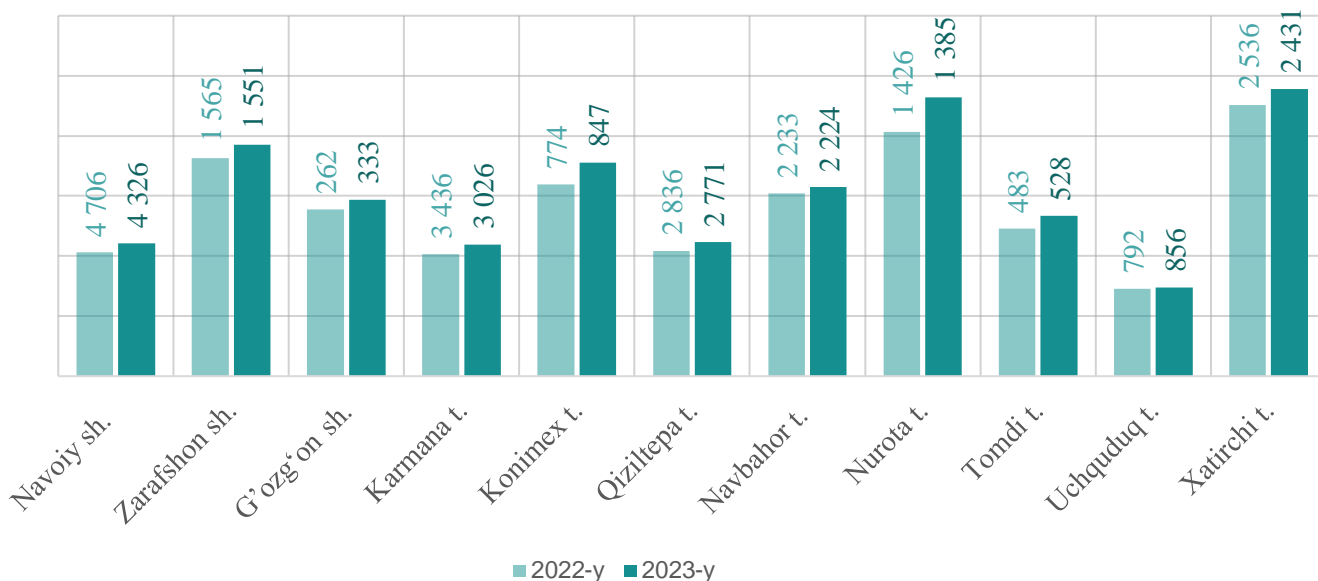
2023- yilning yanvar - martida **1 085** ta yangi kichik korxonalar va mikrofirmalar (fermer va dehqon xo'jaliklarisiz) tashkil qilindi, bu o'tgan yilning shu davriga nisbatan **12,8 %** ga oshgan.

2023- yilning yanvar - mart holatiga faoliyat yuritayotgan kichik korxonalar va mikrofirmalarning eng yuqori ulushga ega bo'lgan iqtisodiy faoliyat turlari bo'yicha soni va ulushi



Faoliyat yuritayotgan kichik korxonalar va mikrofirmalar

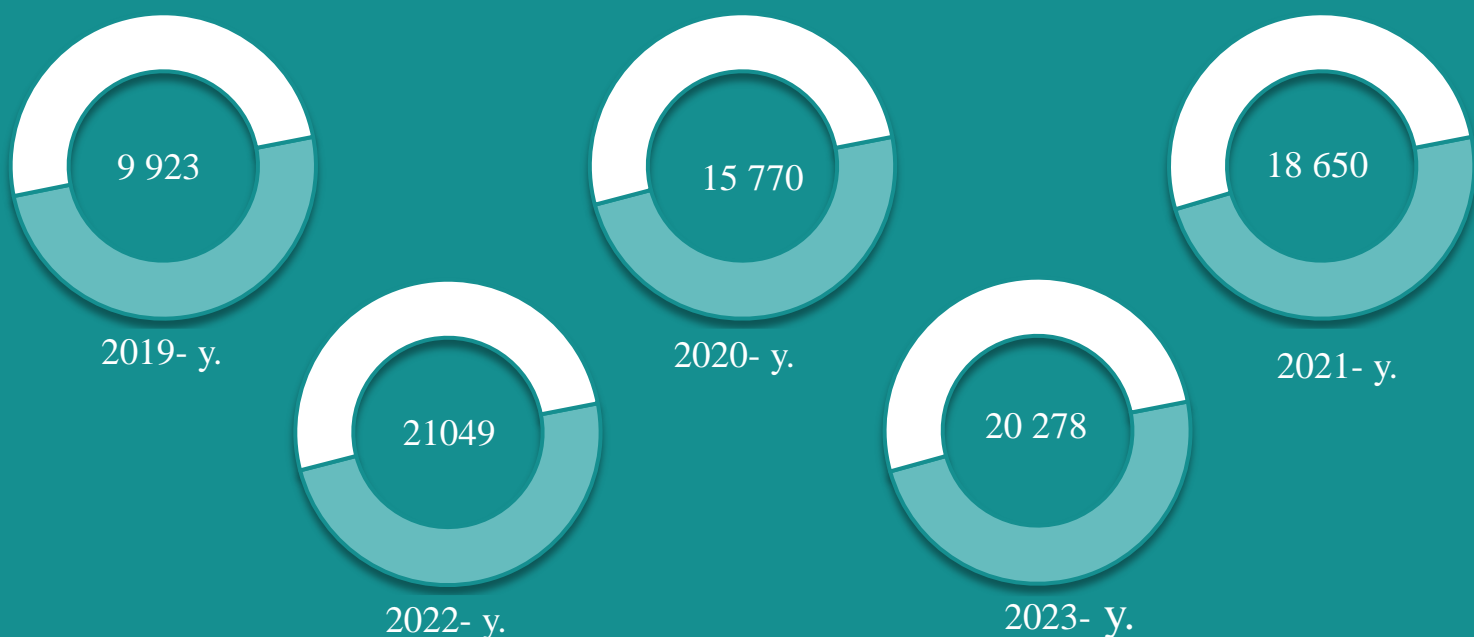
Hududlar bo'yicha 1- aprel holatiga faoliyat yuritayotgan kichik korxonalar va mikrofirmalar soni, birlikda



2023- yilning 1- aprel holatiga faoliyat yuritayotgan soni jami **20 278** tani, shundan yangi tashkil etilganlari **1 085** tani tashkil etdi

2023- yilning 1-aprel holatiga ko'ra hududlar bo'yicha faoliyat yuritayotgan kichik korxonalar va mikrofirmalarning eng ko'pi Navoiy shahrida **4 326** tani yoki jamiga nisbatan **21,3 %** ni tashkil etdi.

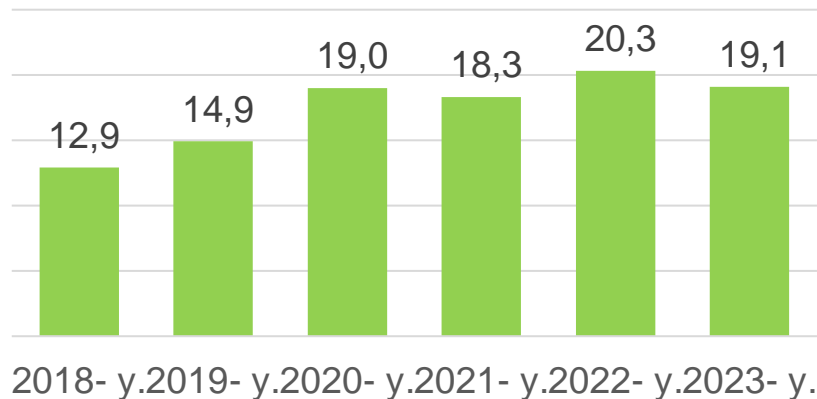
1- aprel holatiga faoliyat yuritayotgan kichik korxonalar va mikrofirmalar soni, birlikda



Kichik tadbirkorlik subyektlarining har ming aholiga nisbati

Navoiy viloyatida 1- aprel holatiga faoliyat yuritayotgan kichik tadbirkorlik subyektlari sonining har 1 000 aholiga nisbati, *birlikda*

Hududlar kesimida 1- aprel holatiga faoliyat yuritayotgan kichik tadbirkorlik subyektlari sonining har 1 000 aholiga nisbati, *birlikda*)*



2023- yilning 1- aprel holatiga faoliyat yuritayotgan kichik tadbirkorlik subyektlari sonining har 1 000 aholiga nisbatan **19,1** birlikni tashkil etib, bu ko'rsatkich 2022- yilga nisbatan **1,2** birlikka kamaygan.

Hududlar kesimida kichik tadbirkorlik subyektlari sonining har 1 000 aholiga nisbati eng yuqori ko'rsatkich G'ozg'on shahrida **36,5** birlik, Tomdi tumanida **33,3** birlik, Navoiy shahrida **27,5** birlik, Konimex tumanida **22,6** birlik, Karmana tumanida **22,2** birlik, Uchquduq tumanida **21,8** birlik, Navbahor tumanida **18,6** birlikka yetdi.



* Kichik korxonalar va mikrofirmalar (fermer va dehqon xo'jaliklarini qo'shgan holda)

Kichik tadbirkorlik subyektlarining har ming aholiga nisbati

Navoiy viloyatida faoliyat yuritayotgan kichik tadbirkorlik subyektlari sonining har 1 000 aholiga nisbati, *birlikda*

Eng yuqori ko'rsatkich

G'ozg'on shahri – 36,5 birlik.

O'rtacha ko'rsatkich

Tomdi tumani– 33,3 birlik.

Eng past ko'rsatkich

Navoiy shahri – 27,5 birlik.

Kichik tadbirkorlik subyektlari sonining **har 1 000** aholiga nisbati tuman va shaharlar kesimida tahlil qilinganda eng yuqori ko'rsatkich G'ozg'on shahrida **36,5** birlik, Tomdi tumanida **33,3** birlik, Navoiy shahrida **27,5** birlik, Konimex tumanida **22,6** birlik, Karmana tumanida **22,2** birlik, Uchquduq tumanida **21,8** birlik, Navbahor tumanida **18,6** birlik, Zarafshon shahrida **17,8** birlik, Qiziltepa tumanida **17,3** birlik kuzatildi.

2023- yilning yanvar-martida har 1 000 aholiga nisbatan to'g'ri keladigan tadbirkorlik subyektlari eng ko'p tashkil etgan shahar va tumanlar, *birlikda*

G'ozg'on shahri
36,5

Tomdi tumani
33,3

Navoiy shahri
27,5

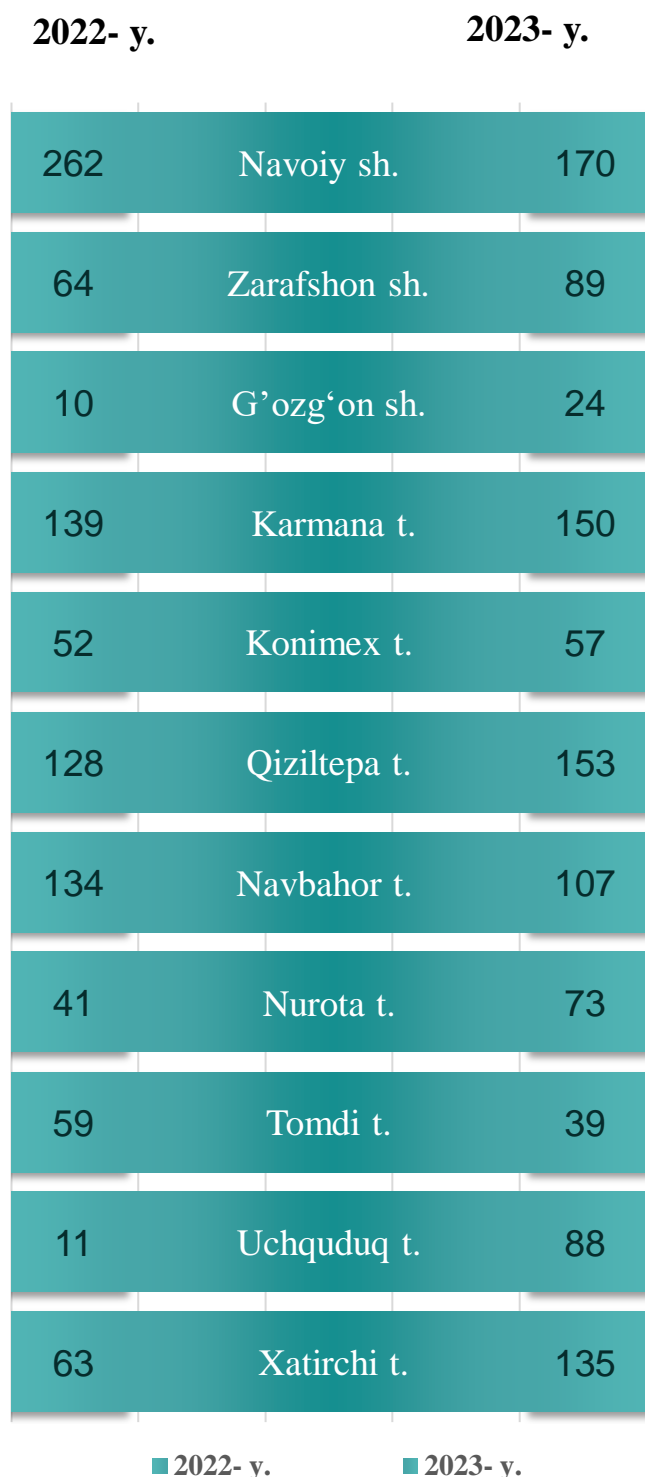
Konimex tumani
22,6

Karmana tumani
22,2


Uchquduq tumani
21,8

Yangi tashkil etilgan kichik korxonalar va mikrofirmalar

Hududlar bo'yicha yangi tashkil etilgan kichik korxonalar va mikrofirmalar, birlikda



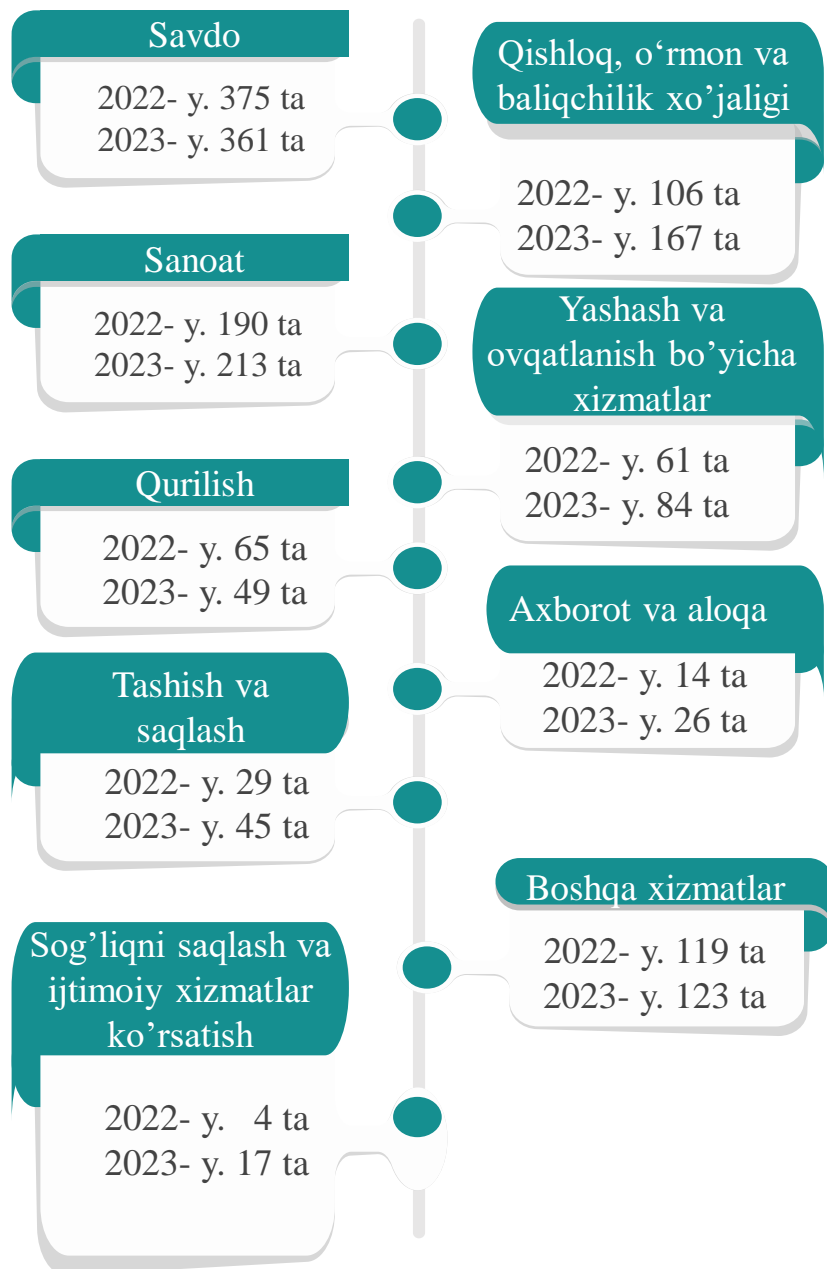
2023- yilning yanvar-martida yangi tashkil etilgan kichik korxonalar va mikrofirmalarning hududlar bo'yicha ulushi, % da



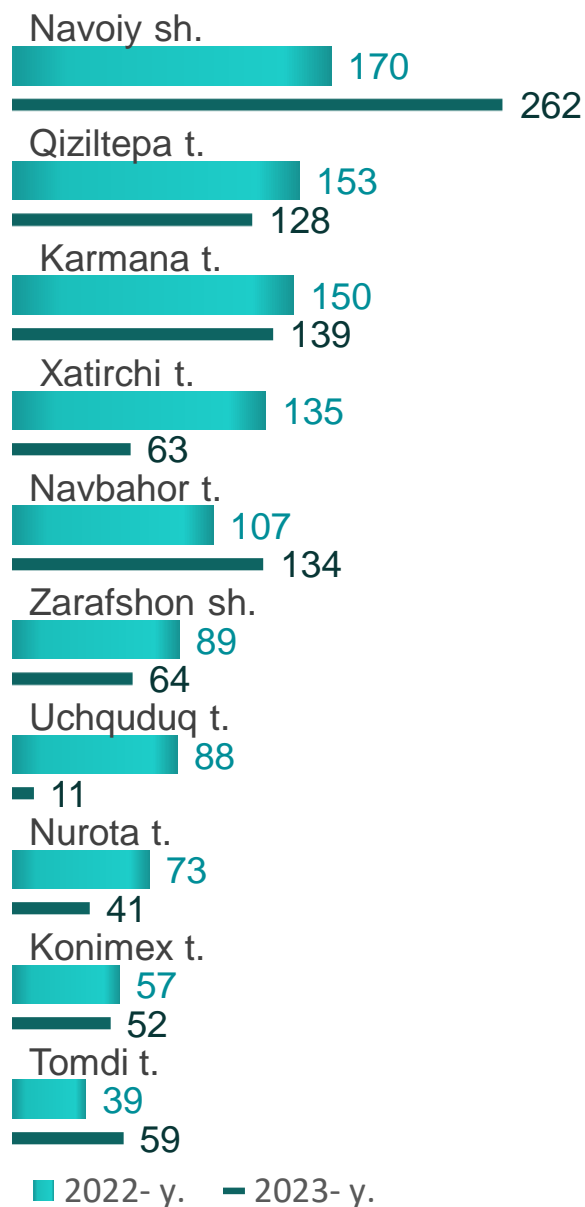
2023- yilning yanvar - martida hududlar bo'yicha yangi tashkil etilgan kichik korxonalar va mikrofirmalarning jamiga nisbatan eng ko'p ulushi Navoiy shahri - **15,7 %**, Qiziltepa tumani - **14,1 %**, Karmana tumani - **13,8 %**, Xatirchi tumani - **12,4 %**, Navbahor tumani - **9,9 %**, Zarafshon shahri - **8,2 %**, Uchquduq tumani - **8,7 %** hissalariga to'g'ri keldi.

Yangi tashkil etilgan kichik korxonalar va mikrofirmalar

2022-2023- yillarning yanvar - martida iqtisodiy faoliyat turlari bo'yicha yangi tashkil etilgan kichik korxonalar va mikrofirmalar, birlikda



Yangi tashkil etilgan kichik korxonalar va mikrofirmalar bo'yicha eng yuqori ko'rsatkichga ega bo'lgan shahar va tumanlar, birlikda

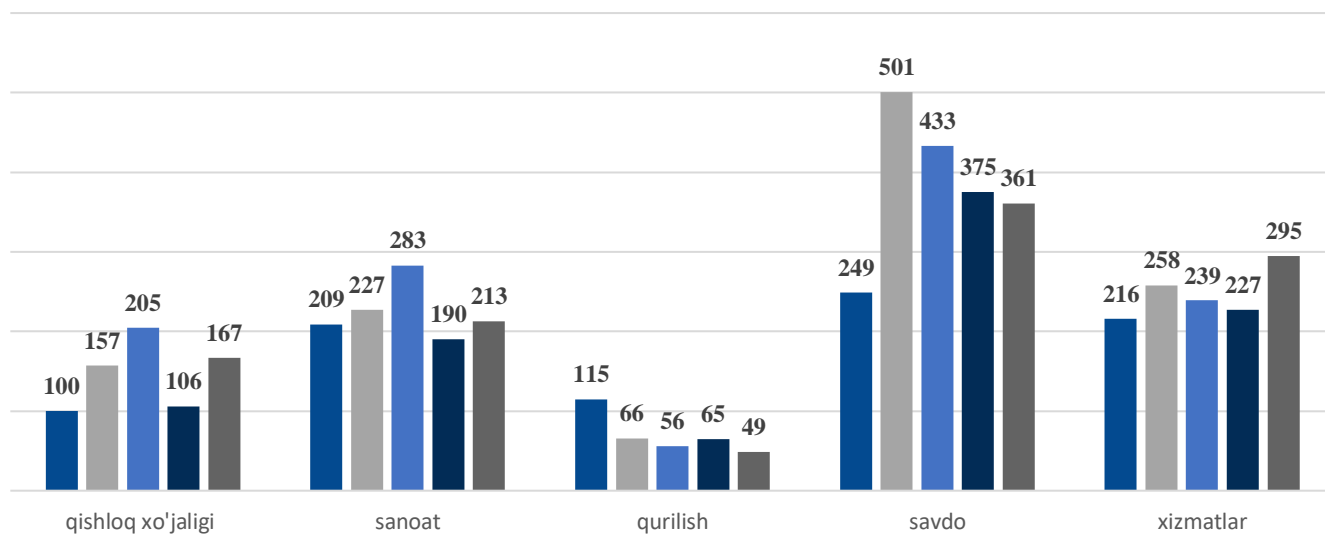


2023- yilning 1- aprel holatida iqtisodiy faoliyat turlari bo'yicha eng ko'p kichik korxonalar va mikrofirmalar savdo sohasida **361** ta, sanoatda **190** ta hamda qishloq, o'rmon va baliqchilik xo'jaligida **167** ta yangidan tashkil etilgan.

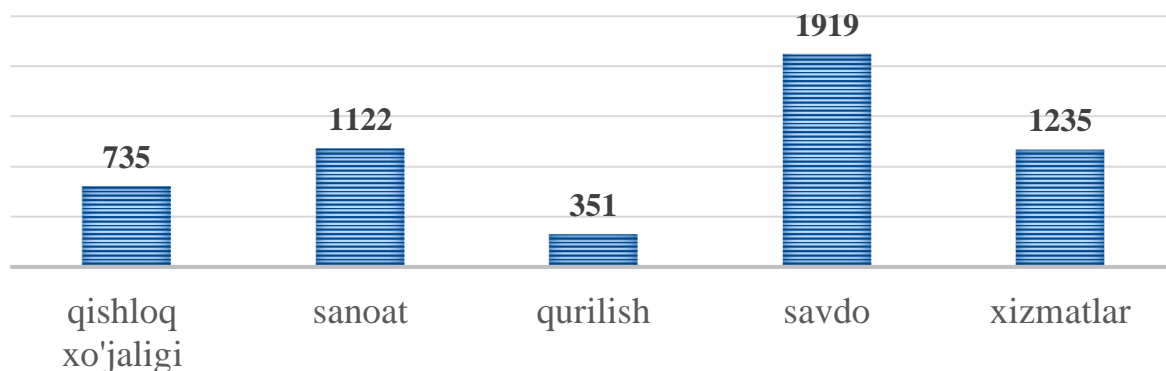
Viloyatning tumanlari va shaharlari kesimida tahlil qilinganda, eng ko'p kichik korxonalar va mikrofirmalar Navoiy shahrida **170** ta, Qiziltepa tumanida **153** ta hamda Karmana tumanida **150** ta yangidan tashkil etilgan.

Yangi tashkil etilgan kichik korxonalar va mikrofirmalar

Iqtisodiy faoliyat turlari bo'yicha 2019-2023- yillarning 1-aprel holatiga yangi tashkil etilgan kichik korxonalar va mikrofirmalar soni, birlik



Iqtisodiy faoliyat turlari kesimida 2019-2023- yillarning 1-aprel holatiga yangi tashkil etilgan kichik korxonalar va mikrofirmalar soni, birlik



So'ngi yillarda O'zbekiston Respublikasi Prezidenti tomonidan kichik tadbirkorlik subyektlarini qo'llab quvvatlash hamda ishbilarmonlik muhitini sifat jihatdan yaxshilash bo'yicha qabul qilingan qaror va farmonlari, shuningdek bu sohaga berayotgan katta e'tiborlari natijasida 2019-2023 yillar davomida jami **5362** ta kichik korxonalar va mikrofirma yangidan tashkil etildi. Yangi tashkil etilgan kichik korxonalar va mikrofirmalar sohalar kesimida tahlil qilinganda, eng ko'p yangi subyektlar savdo sohasida - **1919** (yoki **35,8 %**) ta, xizmatlar sohasida - **1235** ta (yoki **23,0 %**), sanoat sohasida - **1122** ta (yoki **21,0 %**), qishloq, o'rmon va baliqchilik xo'jaligida - **735** ta (yoki **13,7 %**) va qurilish sohasida - **351** ta (yoki **6,5 %**) tashkil etilgan.

Kichik tadbirkorlik subyektlarida eng ko'p yangidan tashkil etilayotgan sohalar

Kichik korxonalar va mikrofirmalar so'ngi 3 yilda eng ko'p yangidan tashkil etilayotgan soha va yo'nalishlar

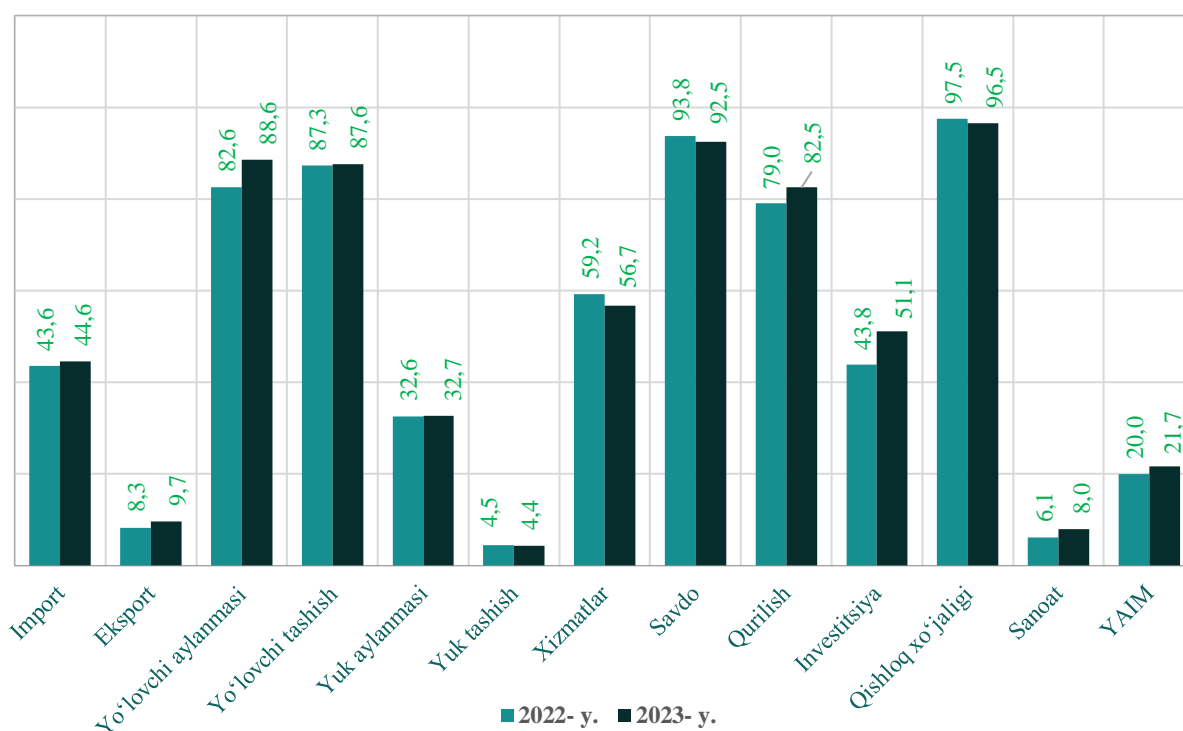
Tarmoq nomi	Korxonalar soni, birlik	Tarmoqdan ulushi, %da
Qishloq, o'rmon va baliqchilik xo'jaligi		
Qorako'l zotlilardan tashqari qo'ylarni ko'paytirish	124	32,2
Parrandachilik	57	14,8
Aralash qishloq xo'jaligi	108	28,1
Qorako'l zotli qo'ylarni ko'paytirish	54	14,0
Yirik shoxli qoramollarning boshqa zotlarini va buyvollarni ko'paytirish	42	10,9
Sanoat		
Non, xamirdan yangi tayyorlangan qandolat mahsulotlari, tort va pirojnoye ishlab chiqarish	174	66,0
Boshqa to'qilgan va trikotaj mahsulotlar ishlab chiqarish	27	10,2
Boshqa mebellar ishlab chiqarish	40	15,2
Spirtsiz ichimliklar ishlab chiqarish; butilkada mineral suvlar va boshqa suvlar ishlab chiqarish	23	8,7
Qurilish		
Turar joy binolarini qurish	61	55,0
Yashash uchun mo'ljallanmagan binolar qurish	35	31,5
Boshqa toifalarga kiritilmagan boshqa ixtisoslashtirilgan qurilish ishlari	15	13,5
Savdo		
Ixtisoslashgan do'konlarda boshqa oziq-ovqat mahsulotlari chakana savdosi	84	16,2
Ixtisoslashgan do'konlarda boshqa yangi tovarlar chakana savdosi	59	11,3
Ixtisoslashgan do'konlarda maishiy elektr tovarlari chakana savdosi	24	4,6
Ixtisoslashmagan do'konlarda boshqa tovarlar chakana savdosi	195	37,5
Ixtisoslashmagan ulgurji savdo	158	30,4
Xizmatlar sohasi		
Boshqa toifalarga kiritilmagan shaxsiy xizmatlar	114	29,9
Ovqatlanishni tashkil qilishning boshqa turlari	103	27,0
Restoranlar va oziq-ovqat mahsulotlari etkazish bo'yicha xizmatlar	62	16,3
Sartaroshxonalar va go'zallik salonlari xizmatlari	34	8,9
Avtomobil transportida yuk tashish	68	17,8

Kichik tadbirkorlik subyektlarining asosiy iqtisodiy ko'rsatkichlari

Yuqoridagi jadval ma'lumotlari asosida tahlililar shuni ko'rsatmoqdaki, so'ngi uch yilda barcha sohada yangi turdagi kichik korxonalar va mikrofirmalar tashkil etilmoqda. Jumladan, So'ngi 3 yilda eng ko'p savdo sohasining Ixtisoslashmagan do'konlarda boshqa tovarlar chakana savdosi yo'nalishida **195 ta** yangi kichik korxonalar va mikrofirma tashkil etilgan bo'lib, bu esa savdo sohasida oxirgi 3 yilda tashkil etilgan korxonalarining **37,5 %**ini tashkil etmoqda. Bundan tashqari so'ngi yillarda xizmatlar sohasini rivojlantirish borasida olib borilayotgan islohotlar hamda kichik tadbirkorlik subyektlariga berilayotgan imkoniyat va preferensiyalar natijasida, xizmatlar sohasining boshqa toifalarga kiritilmagan shaxsiy xizmatlar, ovqatlanishni tashkil qilishning boshqa turlari va avtomobil transportida yuk tashish ham ko'plab kichik korxonalar va mikrofirmalar ochilayotganligini ko'rishimiz mumkin.

Shuningdek, sanoat sohasida so'ngi yillarda asosan non, xamirdan yangi tayyorlangan qandolat mahsulotlari, tort va pirojnoye ishlab chiqarish, ofis va magazinlar uchun mebel ishlab chiqarish, boshqa ustki kiyimlar ishlab chiqarish va boshqa to'qilgan va trikotaj mahsulotlar ishlab chiqarish keng yo'lga qo'yilgan bo'lsa, qurilish sohasida esa ko'proq yangi kichik korxonalar va mikrofirmalar turar joylarni qurilishi, yashash uchun mo'ljallanmagan binolar qurish hamda boshqa toifalarga kiritilmagan boshqa ixtisoslashtirilgan qurilish ishlarida ko'proq tashkil etilmoqda.

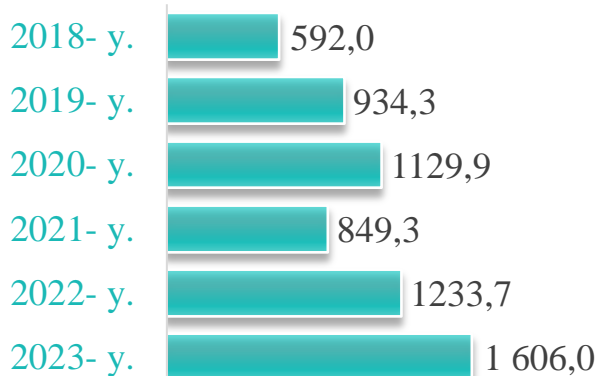
Yanvar-mart oylarida kichik tadbirkorlikning asosiy ko'rsatkichlari, % da



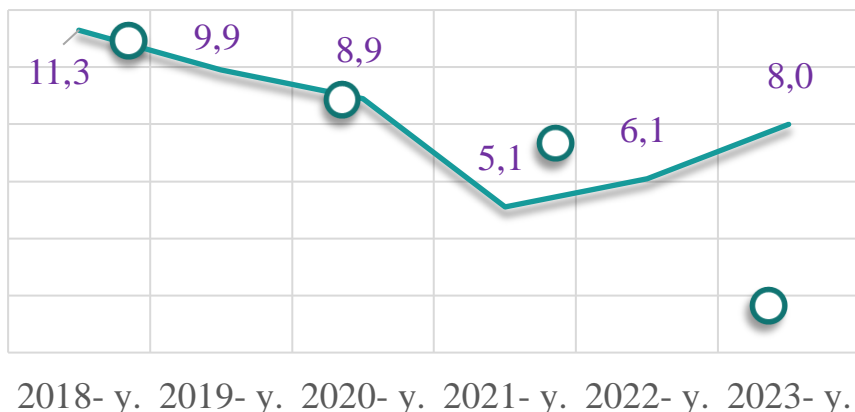
Kichik tadbirkorlik subyektlarining asosiy iqtisodiy ko'rsatkichlari

Kichik tadbirkorlik subyektlarida sanoat faoliyati

Hajmi, mlrd. so'mda

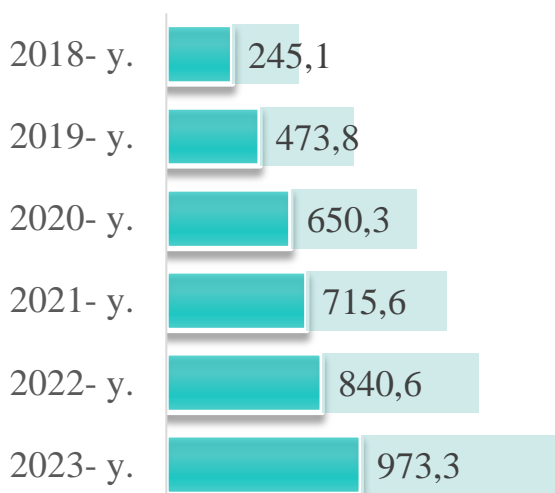


Ulushi, %da

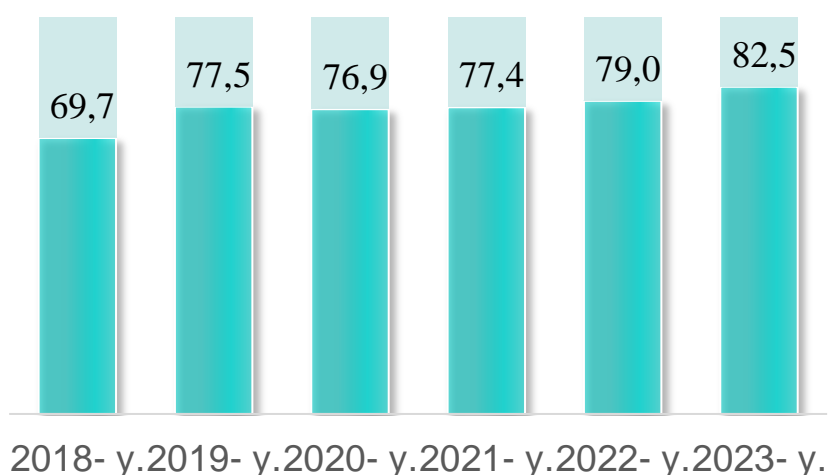


Kichik tadbirkorlik subyektlarida qurilish faoliyati

Hajmi, mlrd.so'mda

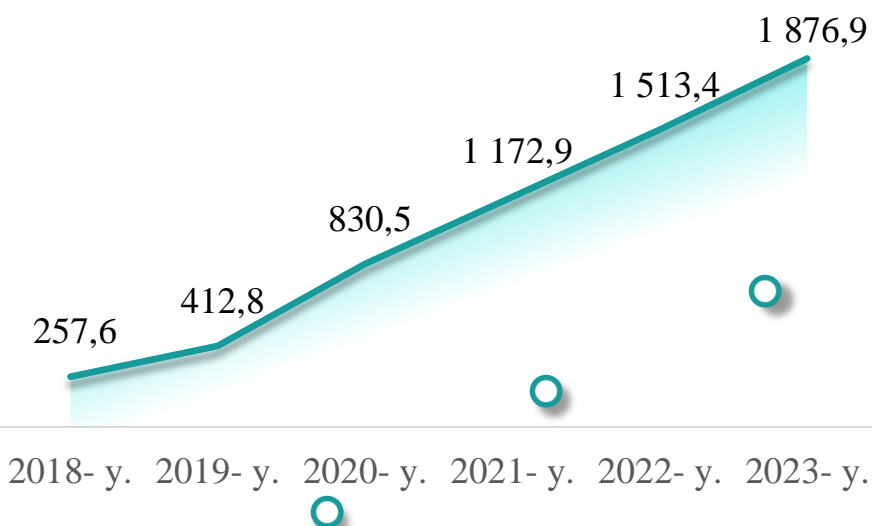


Ulushi, %da

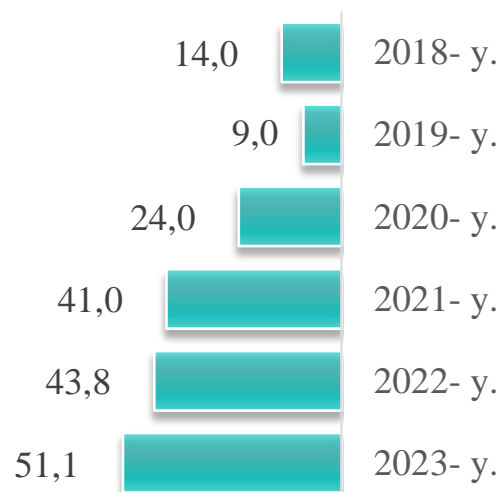


Kichik tadbirkorlik subyektlarida investitsiya faoliyati

Hajmi, mlrd. so'mda



Ulushi, %da

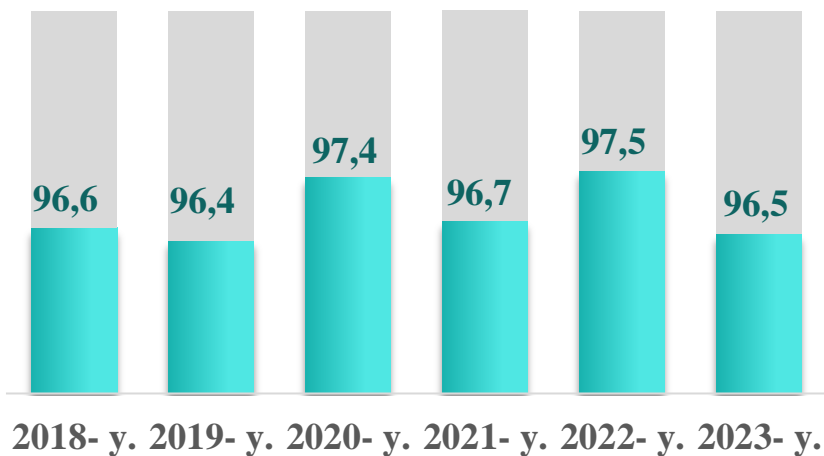
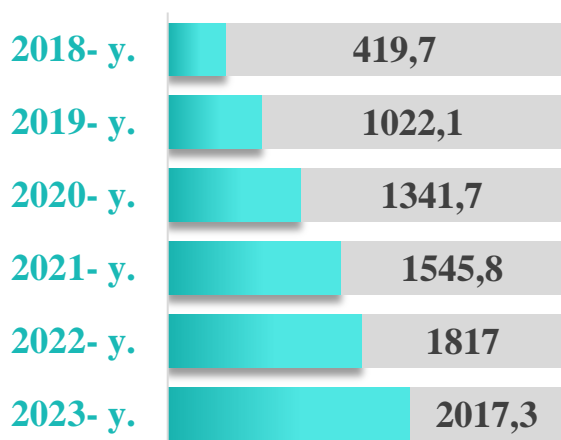


Kichik tadbirkorlik subyektlarining asosiy iqtisodiy ko'rsatkichlari

Kichik tadbirkorlik subyektlarida qishloq xo'jaligi faoliyati

Hajmi, mlrd. so'mda

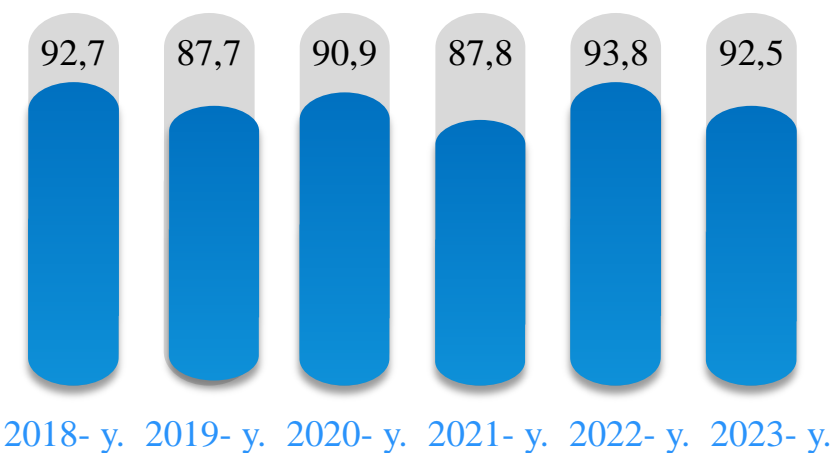

Ulushi, %da



Kichik tadbirkorlik subyektlarida chakana savdodagi faoliyati

Hajmi, mlrd. so'mda

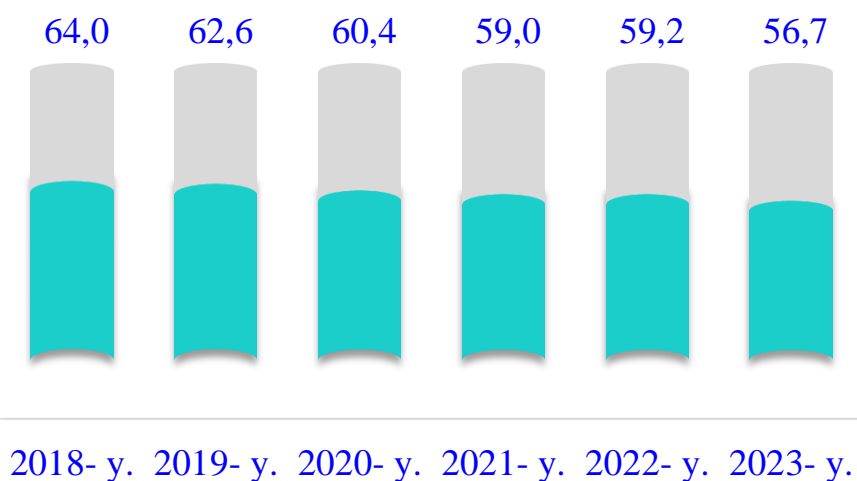
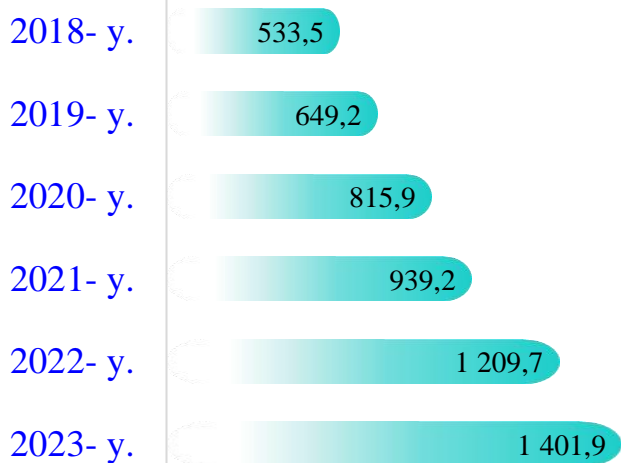
Ulushi, %da



Kichik tadbirkorlik subyektlarida xizmat ko'rsatishdagi faoliyati

Hajmi, mlrd. so'mda

Ulushi, %da



Kichik tadbirkorlik subyektlarining sanoat faoliyati

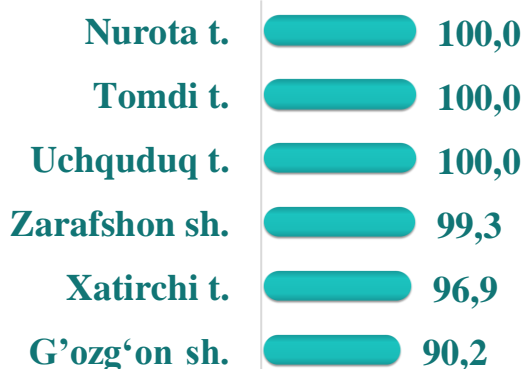
2023- yilning yanvar-mart oylarida hududlar bo'yicha kichik tadbirkorlik subyektlar tomonidan sanoat mahsulotlari ishlab chiqarish hajmi, *mlrd. so'm*



2023- yilning yanvar-mart oylarida kichik tadbirkorlik subyektlari tomonidan **1 699,2** milliard so'mlik sanoat mahsulotlari ishlab chiqarildi.

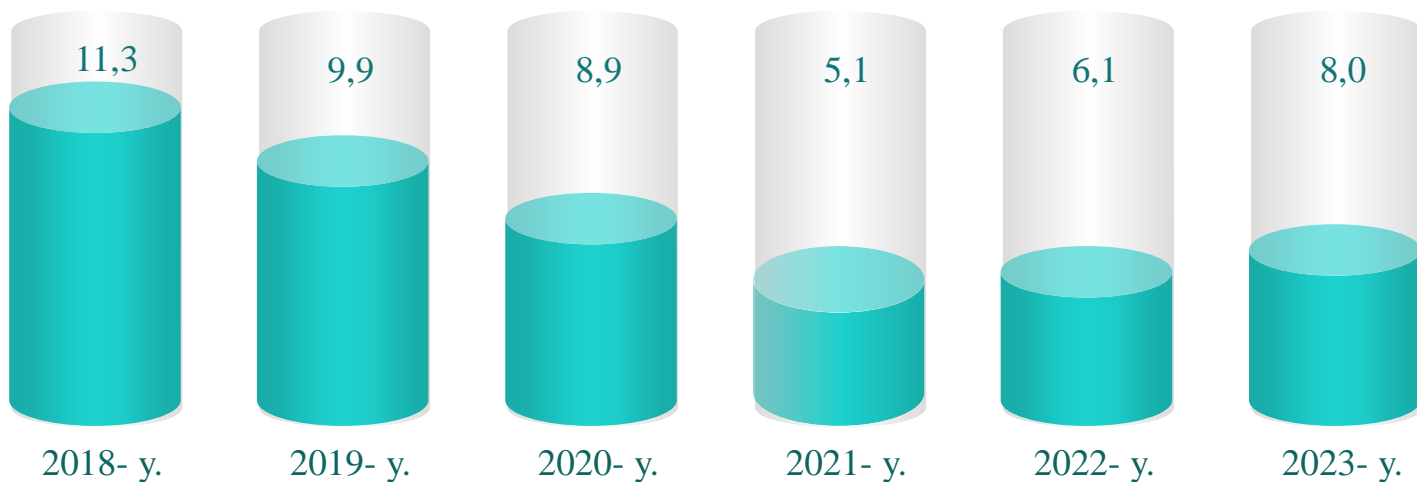
Hududlar kesimida kichik tadbirkorlik subyektlarining eng ko'p sanoat mahsulotlari ishlab chiqarish hajmi Navoiy shahrida (**405,5** mlrd.so'm), Karmana tumanida (**399,5** mlrd. so'm), Qiziltepa tumani (**264,9** mlrd.so'm), Xatirchi tumani (**624,6** mlrd.so'm) va Zarafshon shahri (**134,6** mlrd. so'm) hissasiga to'g'ri keldi. G'ozg'on tumanida (**14,8** mlrd. so'm) sanoat mahsulotlari ishlab chiqarish hajmi eng past bo'lib qolmoqda.

Kichik tadbirkorlik subyektlari tomonidan ishlab chiqarilgan sanoat mahsulotlar hajmida eng yuqori ulushga ega hududlar, %da

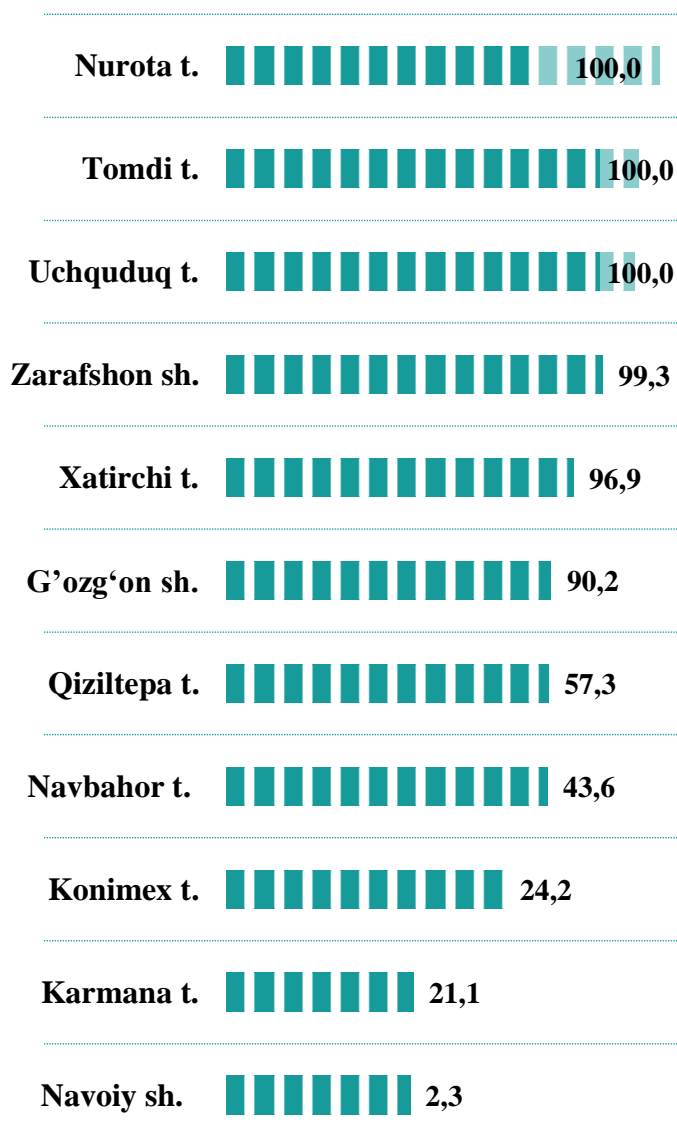


Kichik tadbirkorlik subyektlarining sanoat faoliyati

2018-2023- yilning yanvar-martida tadbirkorlik subyektlarining sanoatdagi ulushi dinamikasi, % da



2023 - yilning yanvar-mart oylarida hududlar kesimida kichik tadbirkorlikning jami sanoat mahsulotidagi ulushi, % da

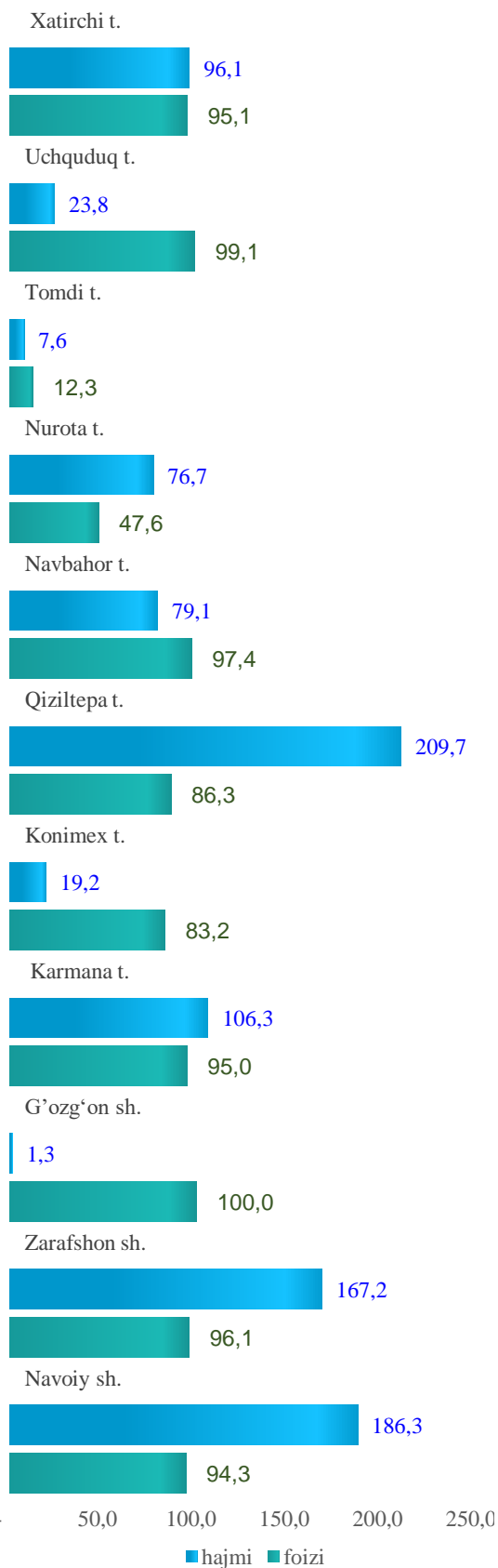


2023- yilning yanvar-mart oylarida sanoat ishlab chiqarishining umumiy hajmida kichik tadbirkorlikning ulushi **8,0 %** ni tashkil etdi.

Hududlar kesimida kichik tadbirkorlikning jami sanoat mahsulotidagi eng yuqori ulushini Nurato, Tomdi Uchquduq tumanlari (**100 %**), Zarafshon shahri (**99,3 %**), Xatirchi tumani (**96,9 %**), G'ozg'on tumani (**90,2 %**), Qiziltepa tumani (**57,3 %**), Navbahor tumani (**43,6%**), Konimex tumani (**24,2 %**) va Karmana tumani (**21,1 %**) viloyatlari tashkil etdi.

Kichik tadbirkorlik subyektlarining qurilish faoliyati

2023 - yilning yanvar - martida hududlar bo'yicha kichik tadbirkorlik subyektlarida bajarilgan qurilish ishlari hajmi va ulushi



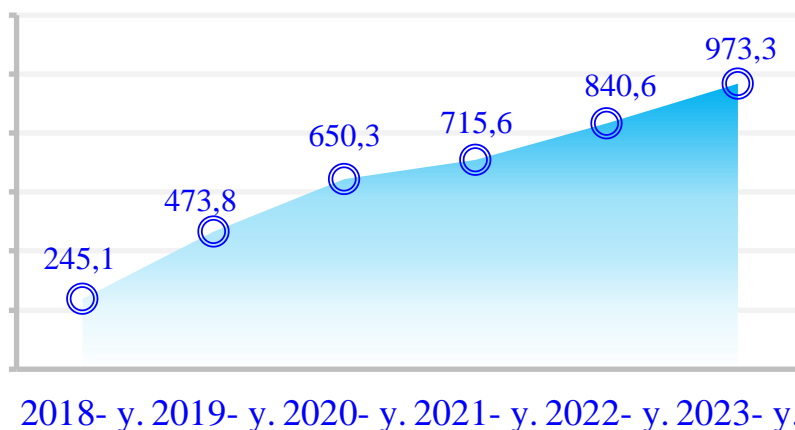
2018 -2023 - yillarning yanvar- martida kichik tadbirkorlik subyektlarining qurilishdagi ulushi dinamikasi, % da



2023- yil yanvar-mart oylarida kichik tadbirkorlik subyektlari tomonidan amalga oshirilgan qurilish ishlari hajmi **973,3** milliard so'mni yoki qurilish ishlari umumiy hajmining **82,5** % ini tashkil etdi. O'sish sur'ati 2022- yil yanvar-dekabr oylariga nisbatan **108,6** % ni tashkil qildi.

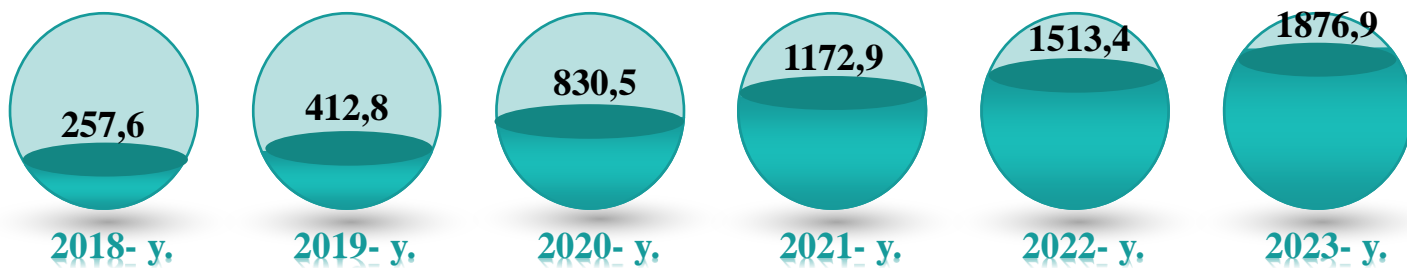
Hududlar kesimida kichik tadbirkorlik subyektlarining eng ko'p bajarilgan qurilish ishlari hajmi Qiziltepa tumani (**209,7** mlrd. so'm), Navoiy shahri (**186,3** mlrd. so'm), Zarafshon shahri (**167,27** mlrd. so'm), Karmana tumani (**106,3** mlrd. so'm), Xatirchi tumani (**96,1** mlrd. so'm), Navbahor tumani (**79,1** mlrd. so'm) hamda Nurota tumani (**76,7** mlrd. so'm) ga qayd etildi.

2018-2023 yillarda kichik tadbirkorlik subyektlarining qurilish ishlari hajmining o'zgarish dinamikasi, mlrd. so'mda



Kichik tadbirkorlik subyektlarining investitsiya faoliyati

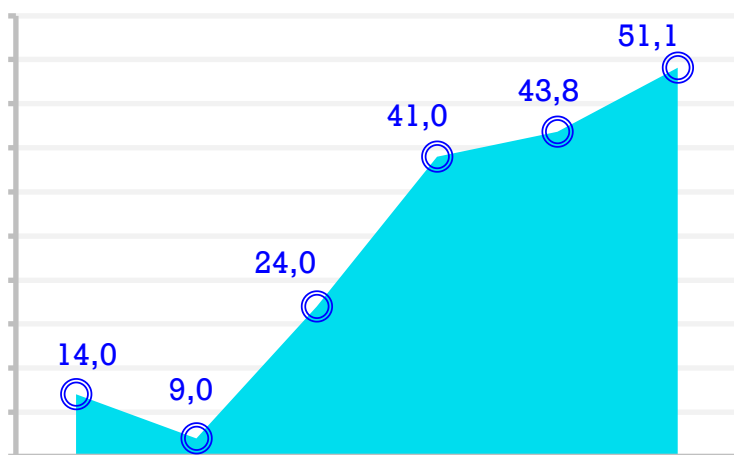
2018-2023 -yillarning yanvar- mart oylarida kichik tadbirkorlik subyektlarining investitsiya hajmining o'zgarish dinamikasi, mlrd. so'mda



2023- yilning yanvar-martida kichik tadbirkorlik subyektlari tomonidan asosiy kapitalga kiritilgan investitsiyalar hajmi **1 876,9** milliard so'mni yoki jami investitsiya hajmining **51,1 %** ini tashkil etdi. O'sish sur'ati 2022- yilga nisbatan **115,5 %** ni tashkil qildi.

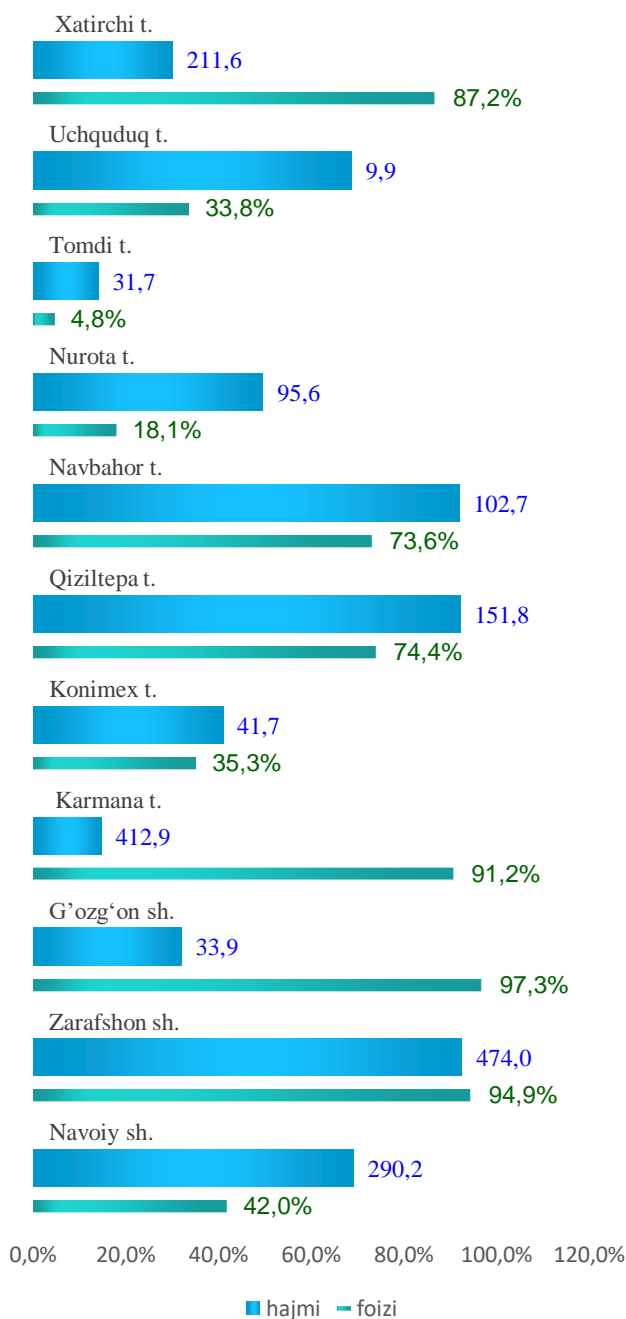
Hududlar kesimida kichik tadbirkorlik subyektlarining eng yuqori asosiy kapitalga kiritilgan investitsiyalari hajmi Zarafshon shahri (**2 367,2** mlrd. so'm), Karmana tumani (**1 515,9** mlrd. so'm), Navoiy shahri (**1 243,2** mlrd. so'm), Xatirchi tumani (**875,8** mlrd. so'm), Tomdi tumani (**506,7** mlrd. so'm), Qiziltepa tumani (**451,7** mlrd. so'm) hamda Navbahor tumani (**357,1** mlrd. so'm) ga qayd etildi.

2018 -2023- yanvar- martida kichik tadbirkorlik subyektlarining investitsiyadagi ulushi dinamikasi, % da



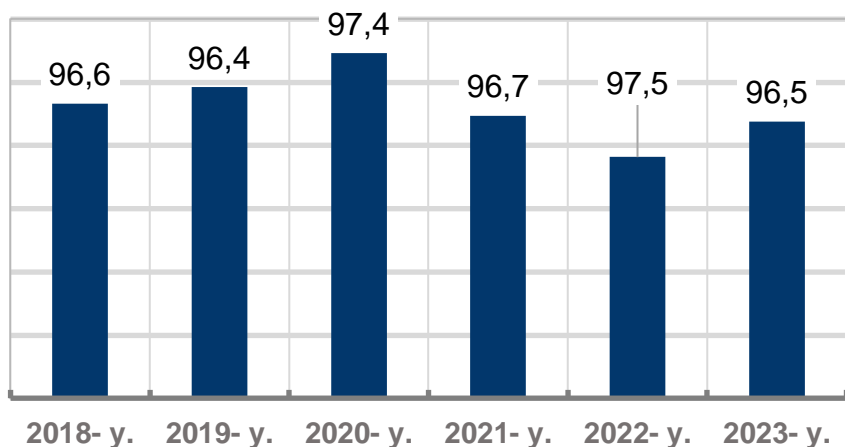
2018- y. 2019- y. 2020- y. 2021- y. 2022- y. 2023- y.

2023 - yilning yanvar-mart oylarida kichik tadbirkorlik subyektlarining investitsiya hajmi va ulushi



Kichik tadbirkorlik subyektlarining qishloq xo'jaligi faoliyati

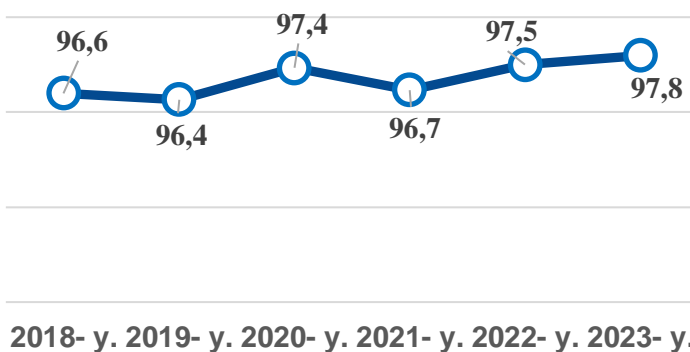
2018 - 2023 -yillarning yanvar-martda kichik tadbirkorlik subyektlarining qishloq xo'jaligi hajmining o'zgarish dinamikasi, mlrd. so'mda



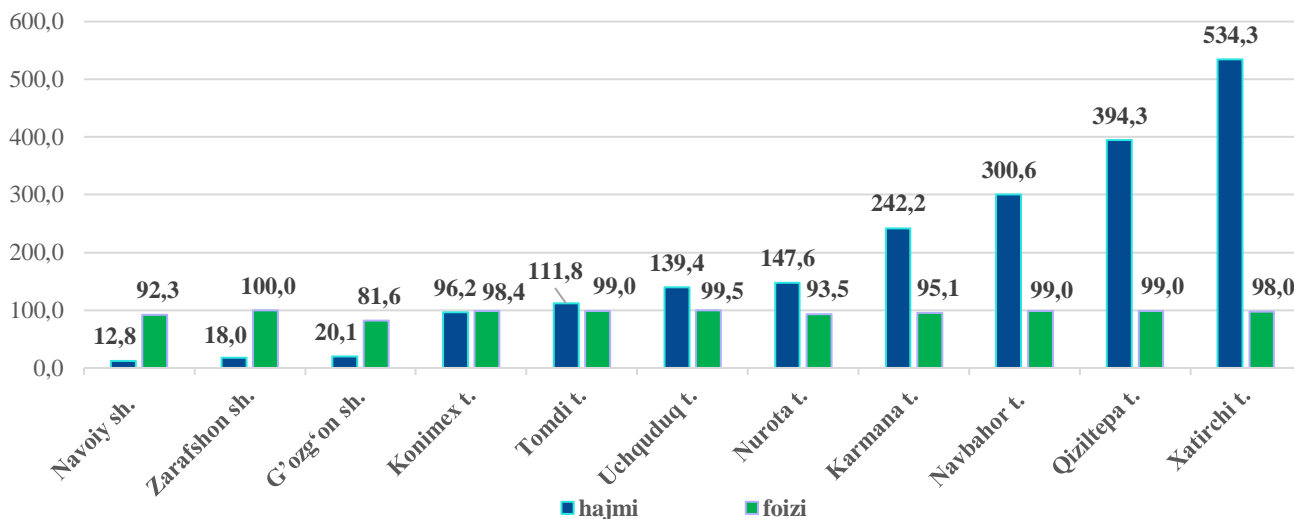
2023- yilning yanvar-martda kichik tadbirkorlik subyektlari tomonidan ishlab chiqarilgan qishloq xo'jaligi mahsulotlari hajmi **2017,3** mlrd. so'mni yoki jami qishloq xo'jaligi mahsuloti hajmining **96,5 %** ini tashkil etdi. O'sish sur'ati 2022-yilga nisbatan **102,8 %** ni tashkil qildi.

Hududlar kesimida kichik tadbirkorlik subyektlarining eng ko'p ishlab chiqarilgan qishloq xo'jaligi mahsulotlari hajmi Xatirchi tumani (**534,3** mlrd. so'm), Qiziltepa tumani (**394,3** mlrd. so'm), Navbahor tumani (**300,6** mlrd. so'm), Karmana tumani (**242,2** mlrd. so'm), Nurota tumani (**147,6** mlrd. so'm) hamda Uchquduq tumani (139,4 mlrd.so'm) da qayd etildi.

2018-2023- yilning yanvar-martda kichik tadbirkorlik subyektlarining qishloq xo'jaligidagi ulushi dinamikasi, % da

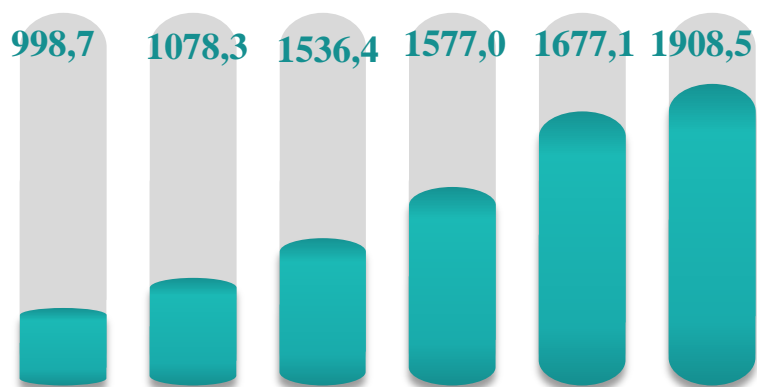


2023- yil yanvar-mart holatida kichik tadbirkorlik subyektlari tomonidan ishlab chiqarilgan qishloq xo'jaligi mahsulotlari hajmi va ulushi



Kichik tadbirkorlik subyektlarining chakana savdo faoliyati

2018 -2023- yillarning yanvar-martda kichik tadbirkorlik subyektlarining chakana savdodagi hajmining o'zgarish dinamikasi, mlrd. so'mda



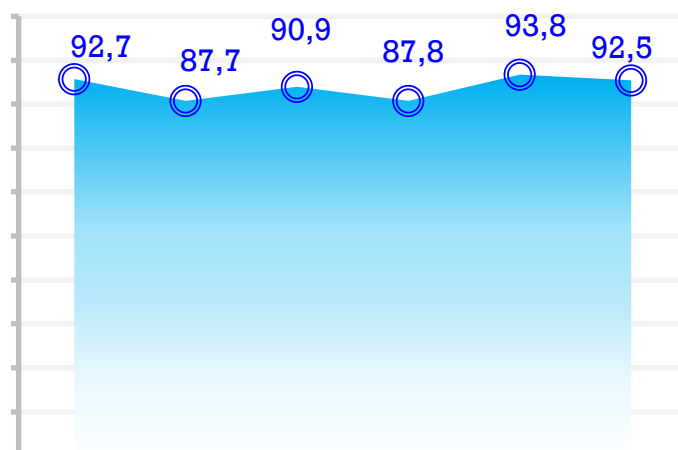
2023- yilning yanvar-martda kichik tadbirkorlik subyektlarining chakana savdo tovar aylanmasi hajmi **1 908,5** mlrd. so'mni yoki umumiy chakana savdo tovar aylanmasining **92,5 %** ini tashkil etib, o'sish sur'ati 2022- yilga nisbatan **100,6 %** ni tashkil qildi.

2018- y. 2019- y. 2020- y. 2021- y. 2022- y. 2023- y.

2023- yilning 1- aprel holatiga hududlar bo'yicha kichik tadbirkorlik subyektlarida chakana savdo tovar aylanmasi, mlrd. so'm

Navoiy sh.	411,7
Karmana t.	325,9
Xatirchi t.	279,4
Qiziltepa t.	266,6
Zarafshon sh.	203,9
Navbahor t.	109,4
Uchquduq t.	111,6
Nurota t.	89,9
Konimex t.	67,4
G'ozg'on sh.	21,1
Tomdi t.	21,7

2018-2023- yillarning yanvar-martda kichik tadbirkorlik subyektlarining chakana savdo aylanmasidagi ulushi dinamikasi, % da

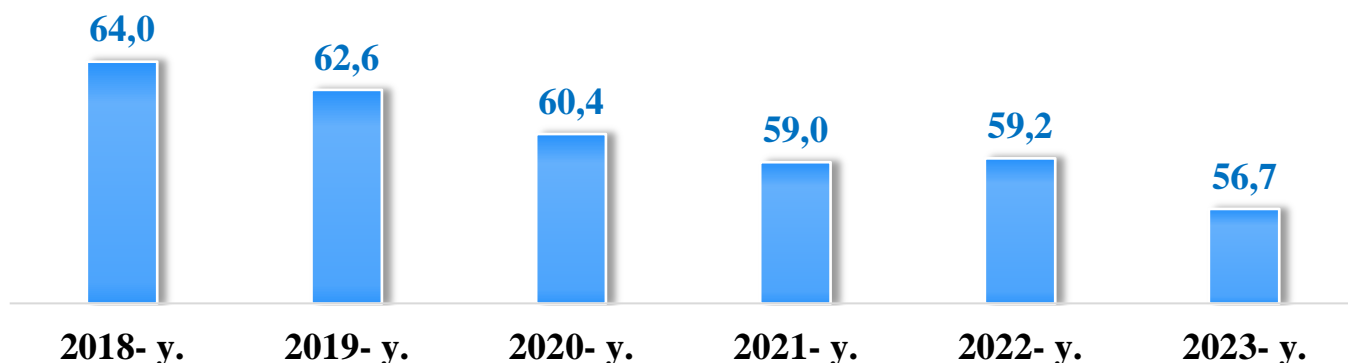


2018- 2019- 2020- 2021- 2022- 2023- y. y. y. y. y. y.

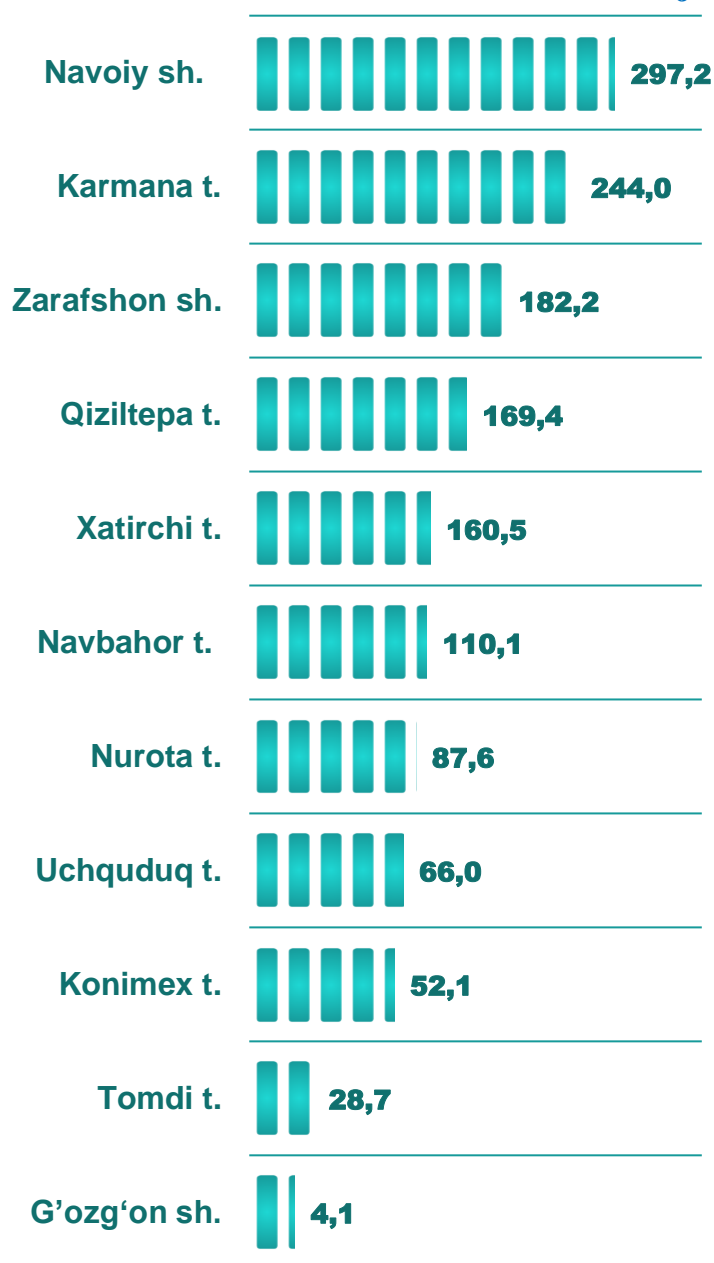
Hududlar kesimida kichik tadbirkorlik subyektlarining eng ko'p chakana savdo tovar aylanmasi hajmi Navoiy shahri (**411,7** mlrd. so'm), Karmana tumanida (**325,9** mlrd. so'm), Xatirchi tumani (**279,4** mlrd. so'm), Qiziltepa tumani (**266,6** mlrd. so'm), Zarafshon shahri (**203,9** mlrd. so'm) va Navbahor tumani (**660,6** mlrd. so'm) hissasiga to'g'ri keldi.

Kichik tadbirkorlik subyektlarining xizmat ko'rsatish faoliyati

2018 - 2023 - yillarning yanvar-martda kichik tadbirkorlik subyektlarining ko'rsatilgan xizmatlar hajmidagi ulushi dinamikasi, %da



2023 - yilning yanvar -martida hududlar bo'yicha kichik tadbirkorlik subyektlarida xizmat ko'rsatishi hajmi, mlrd. so'mda



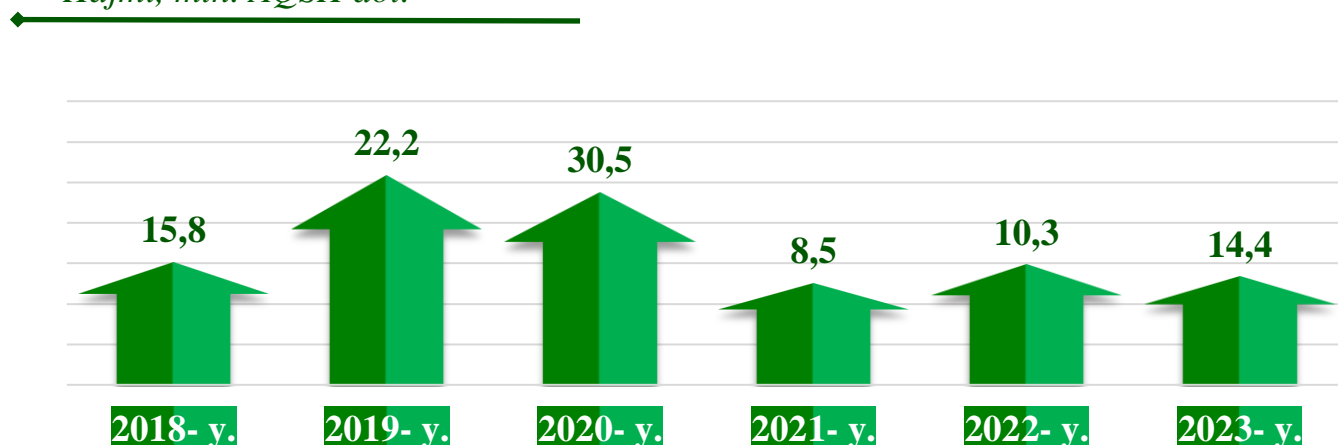
2023- yil yanvar-mart oylarida kichik tadbirkorlik subyektlari tomonidan **1 401,9** mlrd. so'mlik xizmatlar ko'rsatildi yoki ko'rsatilgan xizmatlar umumiy hajmining **56,7** % ini tashkil qildi va o'sish sur'ati 2022- yil yanvar-mart oylariga nisbatan **103,8** % ni tashkil qildi.

Hududl kesimida kichik tadbirkorlik subyektlarining eng ko'p xizmatlar hajmi Navoiy shahri (297,2 mlrd. so'm), Karmana tumani (244,0 mlrd. so'm), Zarafshon shahri (182,2 mlrd. so'm), Qiziltepa tumani (169,4 mlrd. so'm), Xatirchi tumani (160,5 mlrd. so'm), Navbahor tumani (110,1 mlrd. so'm) va Nurota tumani (87,6 mlrd. so'm) hissasiga to'g'ri keldi.

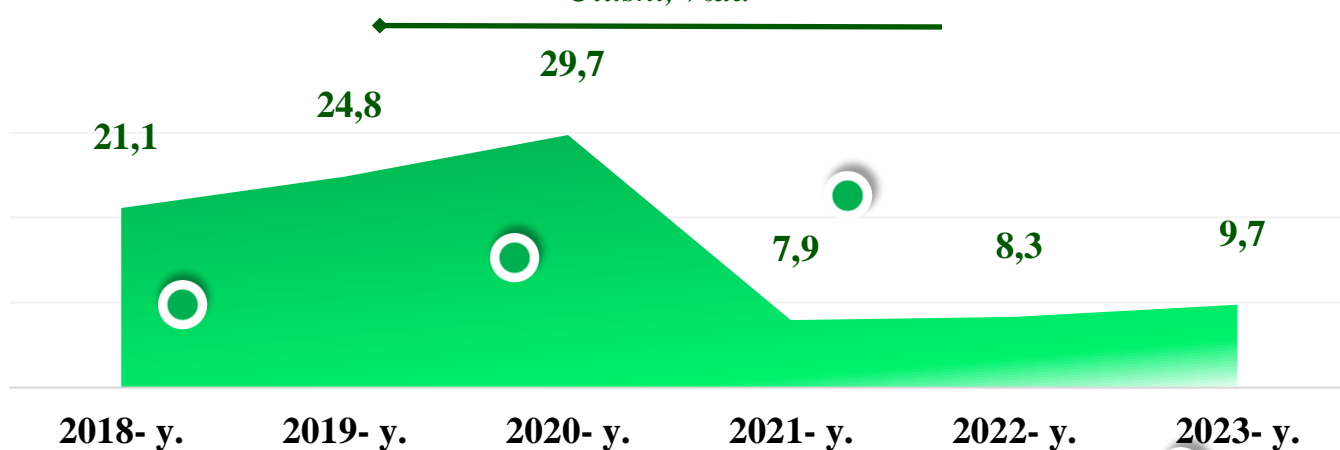
Kichik tadbirkorlik subyektlarining tashqi savdo faoliyati

Kichik tadbirkorlik subyektlarining eksport faoliyati

Hajmi, mln. AQSH dol.

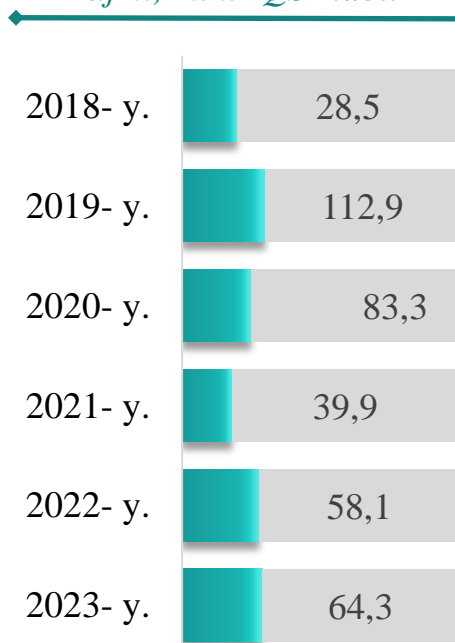


Ulushi, %da

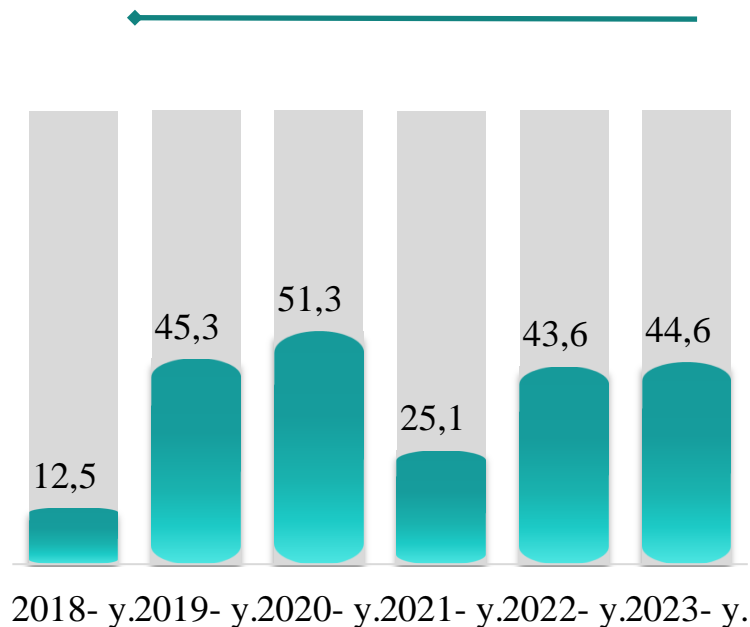


Kichik tadbirkorlik subyektlarining import faoliyati

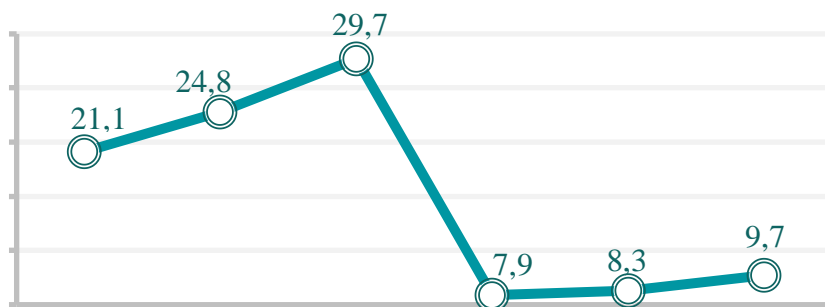
Hajmi, mln. AQSH dol.



Ulushi, %da



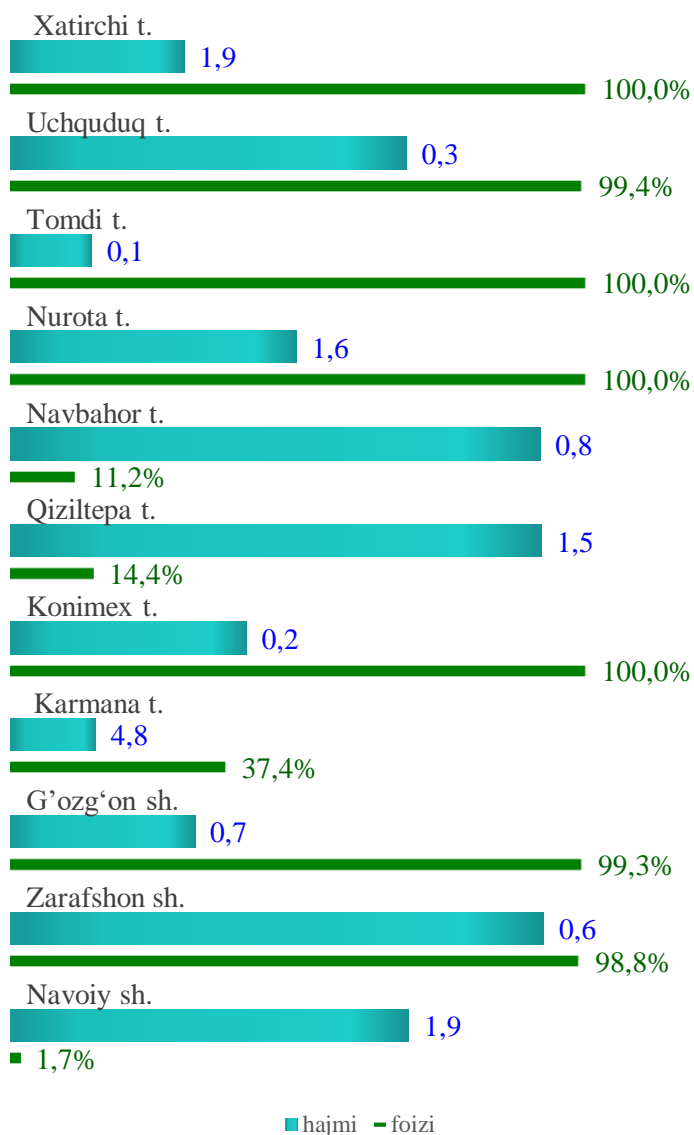
2018 – 2023- yillarning yanvar-martda kichik tadbirkorlik subyektlarning mahsulotlar (ishlar va xizmatlar) eksporti hajmidagi ulushi dinamikasi, %da



2018- y. 2019- y. 2020- y. 2021- y. 2022- y. 2023- y.

2023- yilning 1-aprel holatida kichik biznes subyektlari tomonidan amalga oshirilgan mahsulot (ishlar va xizmatlar) eksporti hajmi **14,4** million AQSH dollarini yoki umumiy eksport hajmining **9,7 %** ni tashkil etdi.

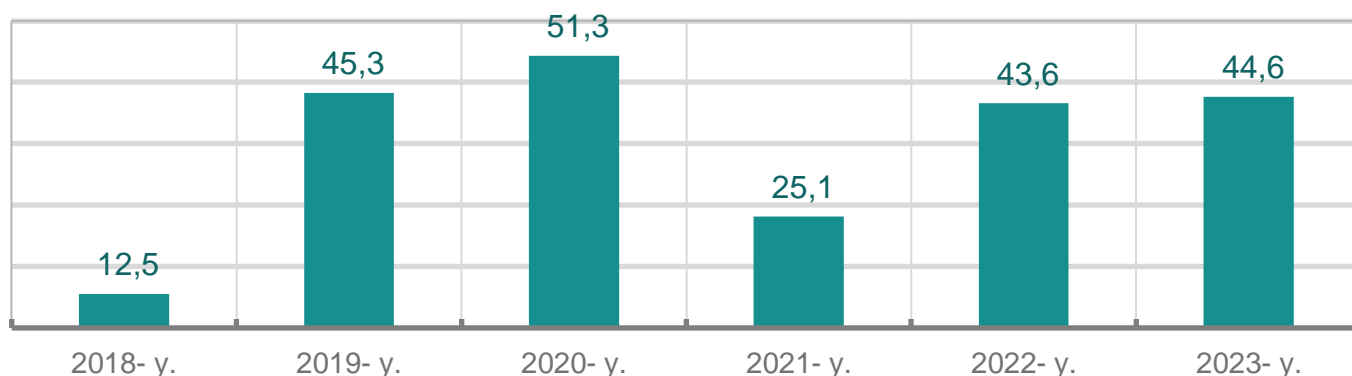
2023 - yilning yanvar-mart oylarida kichik tadbirkorlik subyektlari tomonidan amalga oshirilgan mahsulot (ishlar va xizmatlar) eksportining hajmi va ulushi



2023- yilning 1-aprel holatida hududlar bo'yicha kichik tadbirkorlik subyektlari tomonidan amalga oshirilgan mahsulot (ishlar va xizmatlar) eksportining jamiga nisbatan eng ko'p ulushi Konimex, Nurota, Tomdi va Xatirchi tumanlarida – **100 %**, Uchquduq tumanida – **99,4 %**, G'ozg'on shahrida **99,3 %**, Zarafshon shahrida— **98,8 %**, Karmana tumanida – **37,4 %**, Qiziltepa tumanida – **14,4 %**, Navbahor tumanida – **11,2 %** va eng past ko'rsatkich Navoiy shahrida – **1,7 %** ni tashkil etdi.

Kichik tadbirkorlik subyektlarining import faoliyati

2018 – 2023- yillarning yanvar-martda kichik tadbirkorlik subyektlarning mahsulotlar (ishlar va xizmatlar) importi hajmidagi ulushi dinamikasi, %da



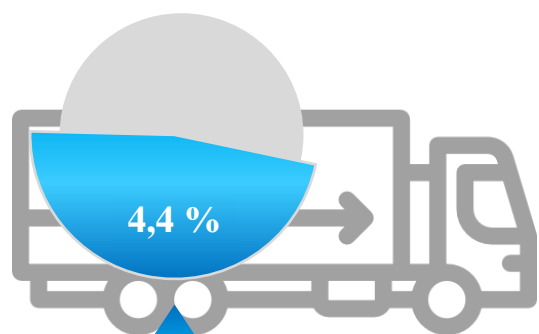
2023- yilning 1- aprel holatida kichik biznes subyektlari tomonidan amalga oshirilgan mahsulot (ishlar va xizmatlar) importining hajmi **64,3** million AQSH dollarini yoki jami importning **44,6** % ini tashkil etdi.

2023- yilning 1-aprel holatida kichik tadbirkorlik subyektlari tomonidan amalga oshirilgan mahsulotlar (ishlar va xizmatlar) importining jami importdagi ulushi, % da

2023- yilning 1- aprel holatida hududlar bo'yicha kichik tadbirkorlik subyektlari tomonidan amalga oshirilgan mahsulotlar (ishlar va xizmatlar) importining jami importga nisbatan eng yuqori ulushi G'ozg'on shahrida, Nurota, Tomdi, Uchquduq va Xatirchi tumanlarida – **100,0** %, Zarafshon shahrida – **99,3** %, Konimex tumanida – **98,0** %, Qiziltepa tumanida – **87,4** %, Karmana tumanida – **50,5** %, Navbahor tumanida – **44,5** %, Navoiy shahrida – **31,6** % ni tashkil etdi.

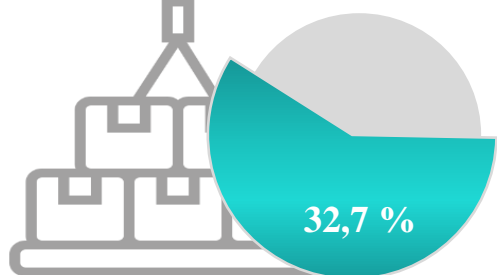


Kichik tadbirkorlik subyektlarining transport faoliyati



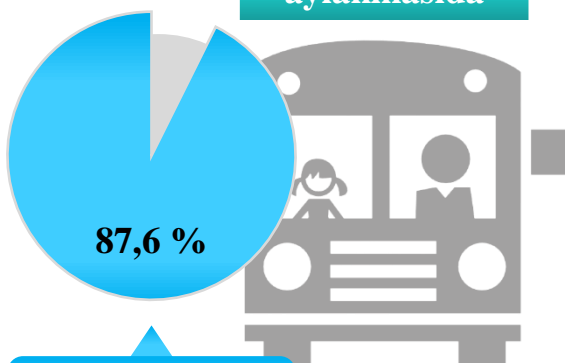
Yuk
tashishda

2023- yilning yanvar-mart oylarida avtomobil transportida yuk tashishning umumiy hajmida kichik tadbirkorlikning ulushi **4,4 %** ni tashkil etdi. 2022- yilga nisbatan o'sish sur'ati **102,1 %** ni tashkil qildi.



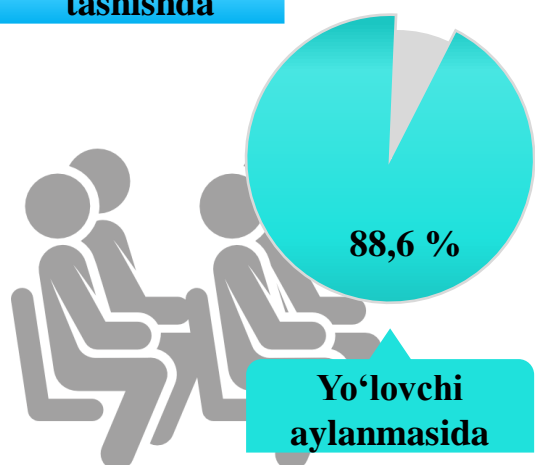
Yuk
aylanmasida

2023- yilning yanvar-mart oylarida avtomobil transportida yuk aylanmasining umumiy hajmida kichik tadbirkorlikning ulushi **32,7 %** ni tashkil etgan bo'lib, 2022- yilga nisbatan o'sish sur'ati **102,6 %** ni tashkil qildi.



Yo'lovchi
tashishda

2023- yilning yanvar-mart oylarida avtomobil transportida yo'lovchi tashish xizmatlarining umumiy hajmida kichik tadbirkorlikning ulushi **87,6 %** ni tashkil etib, 2022 yilga nisbatan o'sish sur'ati **102,6 %** ni tashkil qildi.

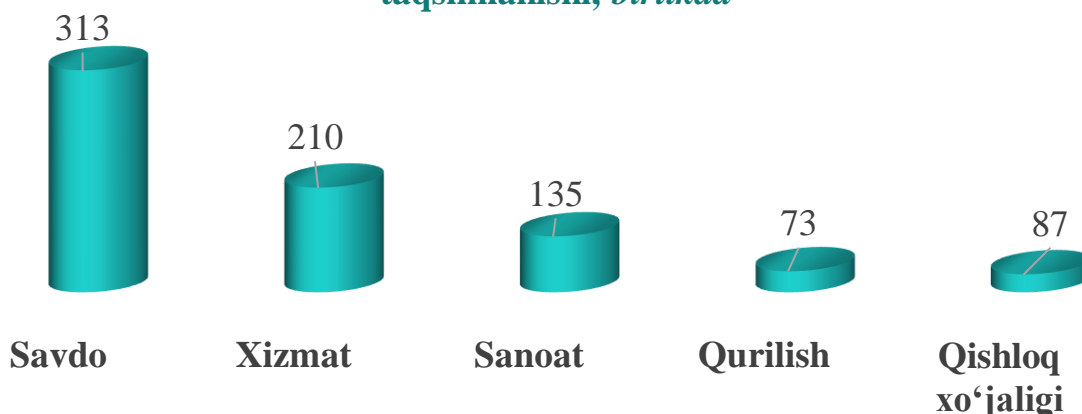


Yo'lovchi
aylanmasida

2023- yilning yanvar-mart oylarida avtomobil transporti yo'lovchi aylanmasining umumiy hajmida kichik tadbirkorlikning ulushi **88,6 %** ni tashkil etib, 2022- yilga nisbatan o'sish sur'ati **102,0%** ni tashkil qildi.

Kichik korxonaga va mikrofirmalarning tanlanma kuzatuvlari

2023- yilning I chorak bo'yicha tanlanma kuzatuvda ishtirok etgan kichik korxonaga va mikrofirmalarning iqtisodiy faoliyat turlari bo'yicha taqsimlanishi, birlikda

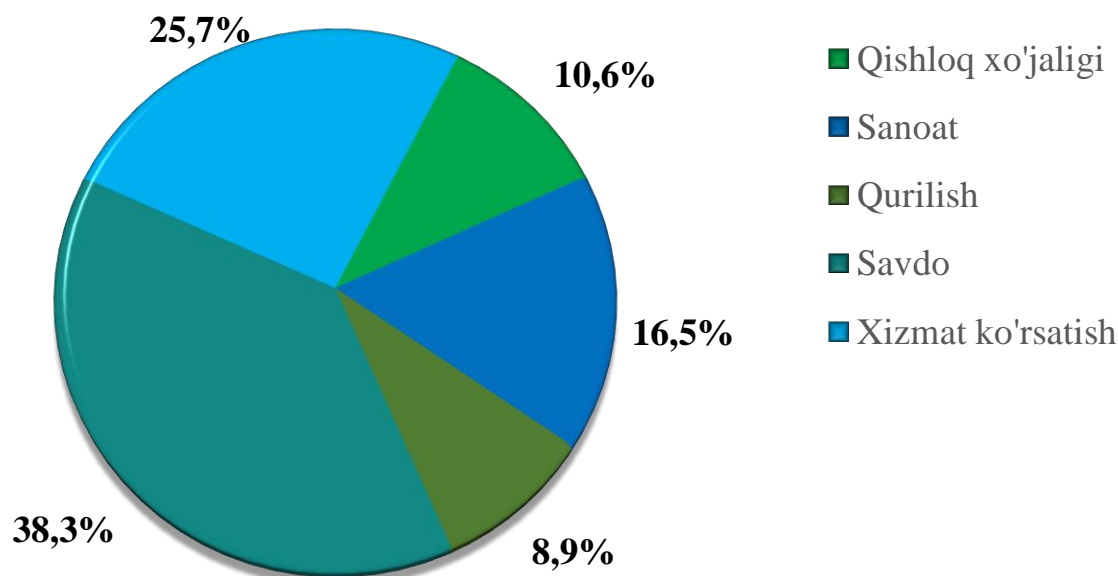


2023- yilning yanvar-martining I chorak yakunlariga ko'ra, kichik korxonaga va mikrofirmalar o'rtasida tanlanma kuzatuvlar o'tkazildi.

Ushbu so'rovnomada **818** ta kichik korxonaga va mikrofirmalar ishtirok etdi. Ularning **396 (48,4 %)**tasi iqtisodiy vaziyatni qulay deb baholadi. **395 (48,3 %)**ta subyektlar iqtisodiy vaziyatni qoniqarli deb baholadi. Qolgan **27 (3,3 %)**ta subyektlar iqtisodiy vaziyatni qoniqarsiz deb baholagan.


Iqtisodiy faoliyat turlari bo'yicha kuzatuvda ishtirok etgan kichik korxonaga va mikrofirmalarning taqsimlanishi (ulushi) savdoda – **38,3 % (313 ta)**, xizmatlar sohasida – **25,7 % (210 ta)**, sanoatda – **16,5 % (135 ta)**, qishloq, o'rmon va baliqchilik xo'jaligida – **10,6% (87 ta)**, qurilishda – **8,9 % (73 ta)** ni tashkil etdi.

2023- yilning I chorak bo'yicha tanlanma kuzatuvda ishtirok etgan kichik korxonaga va mikrofirmalarning iqtisodiy faoliyat turlari bo'yicha taqsimlanishi



Kichik korxonalar va mikrofirmalarning tanlanma kuzatuvlari

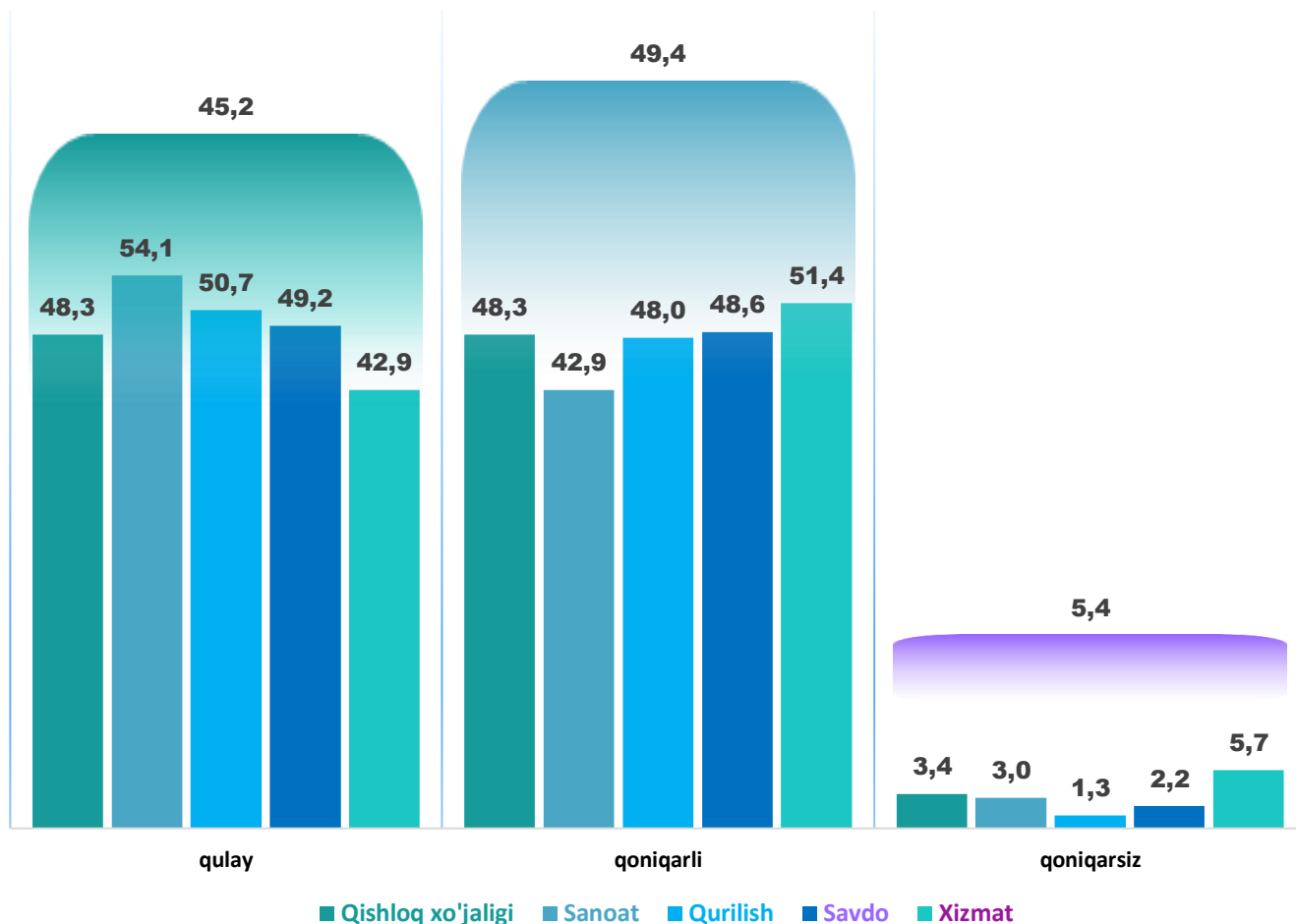
2023 - yilning I chorak bo'yicha kuzatuvda ishtirok etgan kichik korxonalar va mikrofirmalarning hududlar bo'yicha taqsimlanishi



Hududlar kesimida kichik tadbirkorlik subyektlarining eng ko'p kuzatuvda ishtirok etgan kichik korxonalar va mikrofirmalar Navoiy shahri (207 ta), Karmana tumani (137 ta), Qiziltepa tumani (115 ta), Xatirchi tumani (92 ta) hissasiga to'g'ri keldi.

Kichik korxonalar va mikrofirmalarning tanlanma kuzatuvlari

2023 - yilning I choragida kuzatuvda ishtirok etgan kichik korxonalar va mikrofirmalarning joriy davrda iqtisodiy vaziyatini baholash, % da

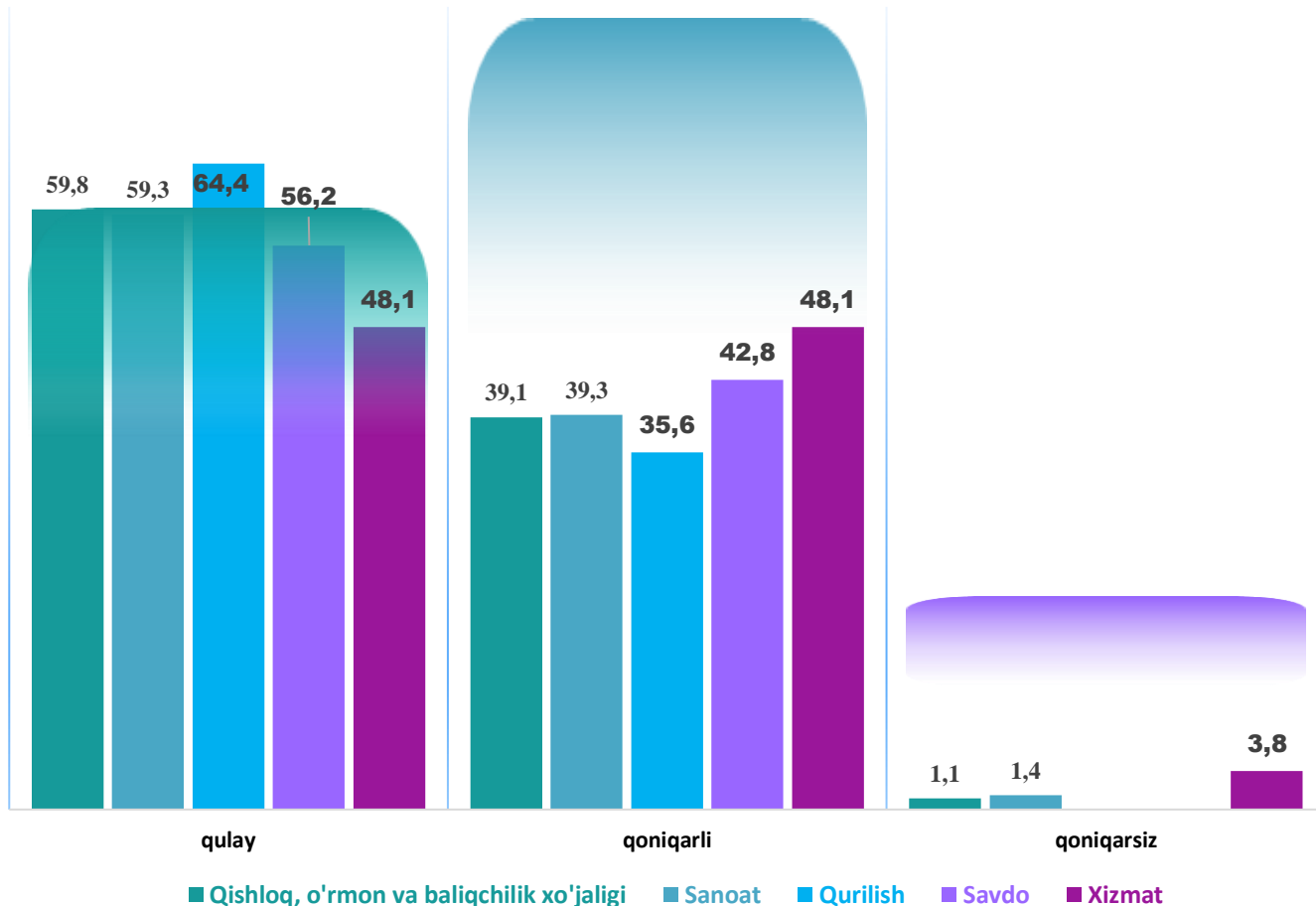


Kichik korxonalar va mikrofirmalarning 2023- yilning I choragida o'tkazilgan kuzatuv natijalariga ko'ra, joriy davrda iqtisodiy vaziyatni qulay deb baholagan korxonalarining iqtisodiy faoliyat turlari bo'yicha eng ko'p ulushi sanoat sohasida – **54,1 %** ni qurilish sohasida – **50,7 %** ni, savdoda – **49,2 %**ni, xizmat sohasida – **49,2 %** ni tashkil etdi.

Shuningdek, iqtisodiy vaziyatni qoniqarli deb baholagan korxonalarining eng ko'p ulushi xizmat sohasida – **51,4 %** ni savdo sohasida – **48,6 %** ni, qurilish sohasida – **48,0 %** ni, tashkil etdi.

Iqtisodiy vaziyatni qoniqarsiz deb baholagan korxonalarining eng ko'p ulushi xizmatlar sohasida – **5,7 %** ni, qishloq, o'rmon va baliqchilik xo'jaligi sohasida – **3,4 %** ni, qurilish sohasida – **3,0 %** ni tashkil etdi.

2023 - yilning I choragida kuzatuvda ishtirok etgan kichik korxonalar va mikrofirmalarning yaqin 3 oydagi o'zgarishlar istiqboli bo'yicha iqtisodiy vaziyatini baholash, % da



2023- yilning I choragida kuzatuvda ishtirok etgan kichik korxonalar va mikrofirmalarning **yaqin 3 oydagi o'zgarishlar istiqboli** bo'yicha iqtisodiy vaziyatni qulay deb baholagan korxonalarining iqtisodiy faoliyat turlari bo'yicha eng ko'p ulushi qurilish sohasida – **64,4 %** ni, qishloq, o'rmon va baliqchilik xo'jaligi sohasida – **59,8 %** ni, sanoat sohasida – **59,3 %** ni, savdo sohasida – **56,2 %** ni tashkil etdi.

Shuningdek, **yaqin 3 oydagi o'zgarishlar istiqboli** bo'yicha iqtisodiy vaziyatni qoniqarli deb baholagan korxonalarining eng ko'p ulushi xizmatlar sohasida – **48,1 %** ni, savdo sohasida – **42,8 %** ni, qishloq, o'rmon va baliqchilik xo'jaligida sohasida – **39,1 %** ni tashkil etdi.

Yaqin 3 oydagi o'zgarishlar istiqboli bo'yicha iqtisodiy vaziyatni qoniqarsiz deb baholagan korxonalarining eng ko'p ulushi xizmatlar sohasida – **3,8 %** ni, sanoat sohasida – **1,4 %** ni, qishloq, o'rmon va baliqchilik xo'jaligida sohasida **1,1 %** ni tashkil etdi.

Kichik korxonalar va mikrofirmalarning tanlanma kuzatuvlari

2023- yilning I choragida biznesga ishonch muhitini baholash, % da

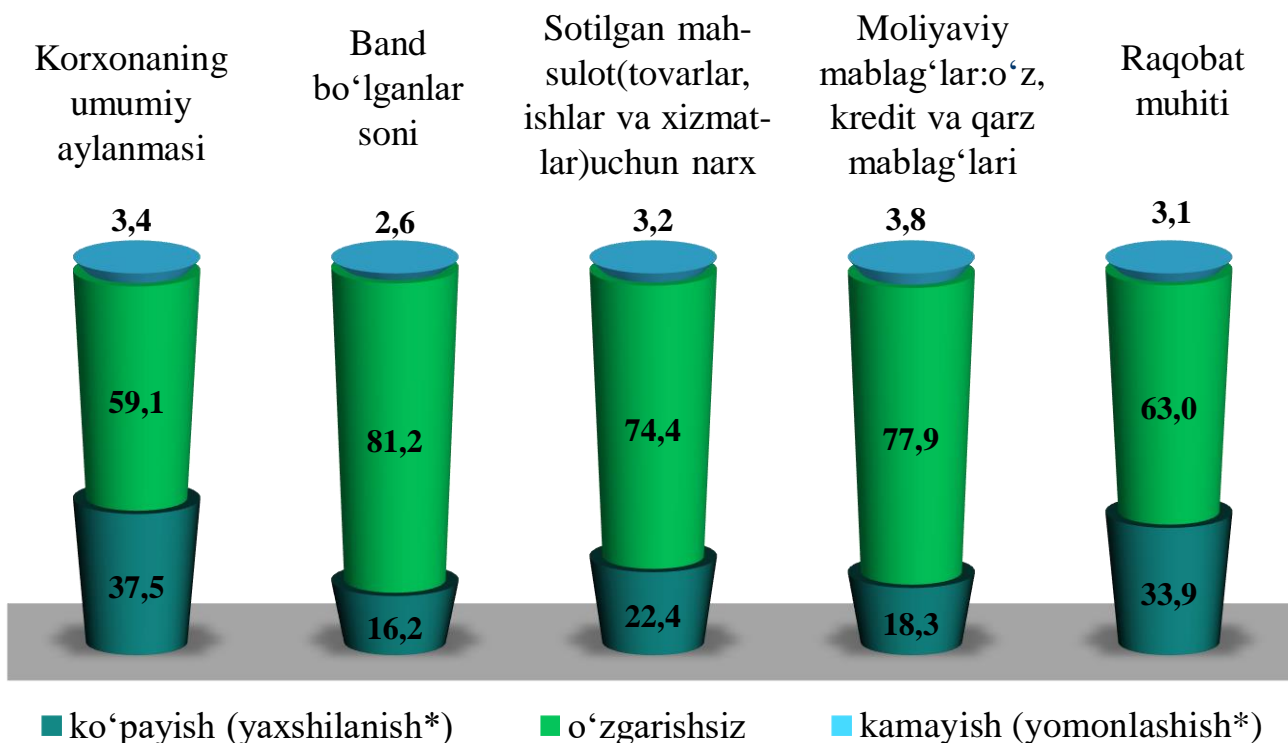
	O'tgan yilning shu davriga nisbatan joriy davrdagi o'zgarishlar		
	Ko'payish (yaxshilanish*)	o'zgarishsiz	Kamayish (yomonlashish*)
Korxonaning umumiy aylanmasi	37,5	59,1	3,4
Band bo'lganlar soni	16,2	81,2	2,6
Sotilgan mahsulot (tovarlar, ishlar va xizmatlar) uchun narx	22,4	74,4	3,2
Moliyaviy mablag'lar: o'z, kredit va qarz mablag'lari	18,3	77,9	3,8
Raqobat muhiti	33,9	63,0	3,1

	Yaqin 3 oyda o'zgarishlar istiqboli		
	Ko'payish (yaxshilanish*)	o'zgarishsiz	kamayish (yomonlashish*)
Korxonaning umumiy aylanmasi	39,9	57,7	2,4
Band bo'lganlar soni	17,6	80,7	1,7
Sotilgan mahsulot (tovarlar, ishlar va xizmatlar) uchun narx	22,9	74,1	3,0
Moliyaviy mablag'lar: o'z, kredit va qarz mablag'lari	19,9	76,8	3,3
Raqobat muhiti	33,7	63,7	2,6

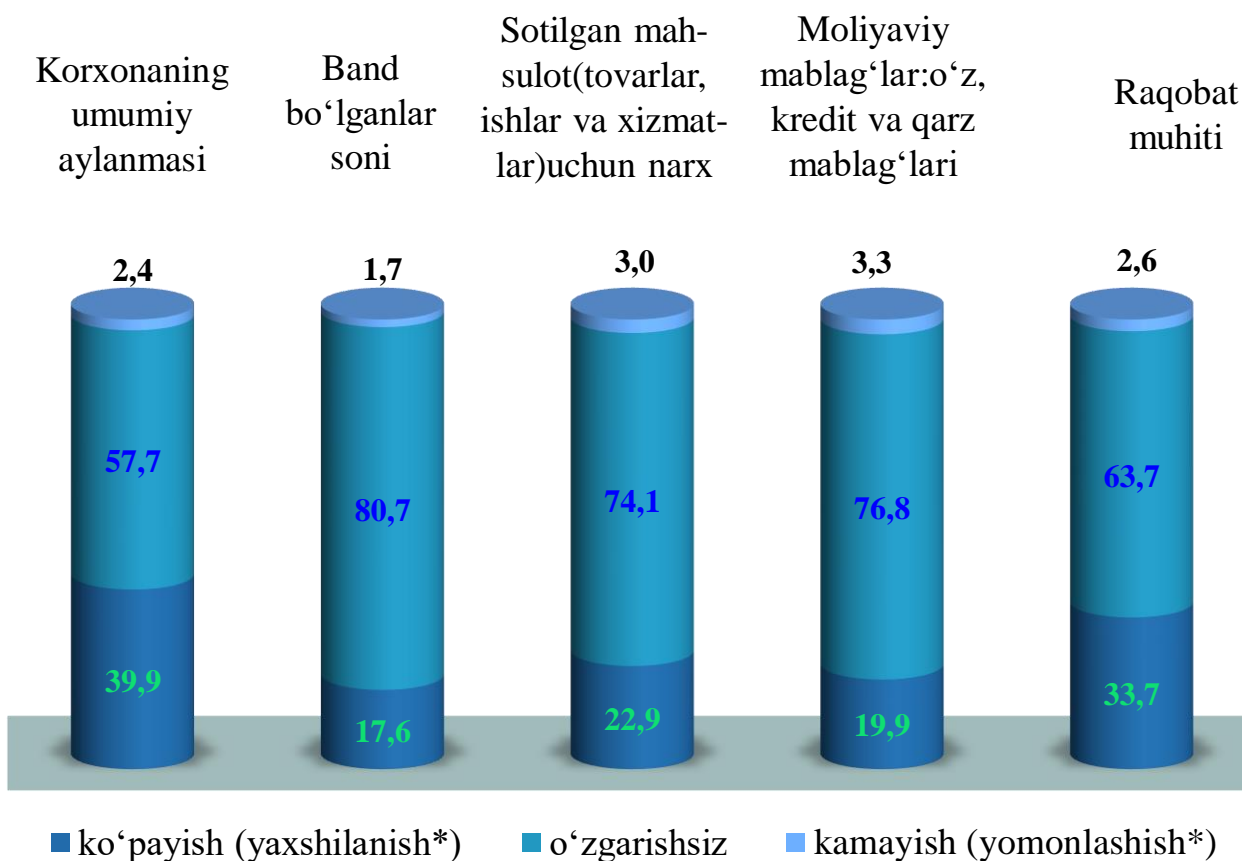
* Faqat raqobat muhitiga tegishli

Kichik korxonaga va mikrofirmalarning tanlanma kuzatuvlari

2023 - yilning I choragida biznesga ishonch muhitini baholash, o'tgan yilning shu davriga nisbatan joriy davrdagi o'zgarishlar, % da



2023 - yilning I choragida biznesga ishonch muhitini baholash, yaqin 3 oyda o'zgarishlar istiqboli, % da



* Faqat raqobat muhitiga tegishli