



**2022- yilda Navoiy viloyatida kichik
korxonalar va mikrofirmalar faoliyati**


2023- yilning 1- yanvar holatiga ko'ra faoliyat ko'rsatayotgan kichik korxonalar va mikrofirmalarning soni



2023- yilning 1- yanvar holatiga ko'ra faoliyat ko'rsatayotgan kichik korxonalar va mikrofirmalar soni **22 844** tani tashkil etgan.

Faoliyat ko'rsatayotgan kichik korxonalar va mikrofirmalar sonining eng ko'pi savdo sohasida (8 668 ta), sanoat tarmoqlarida (3 957 ta), qishloq, o'rmon va baliqchilik xo'jaligida (3 060 ta), qurilishda (1 761 ta), yashash va ovqatlanishda (1 535 ta), tashish va saqlashda (807 ta)ni tashkil etgan.

2023- yilning 1- yanvar holatiga ko'ra faoliyat ko'rsatayotgan kichik korxonalar va mikrofirmalarning iqtisodiy faoliyat turlari bo'yicha ulushi



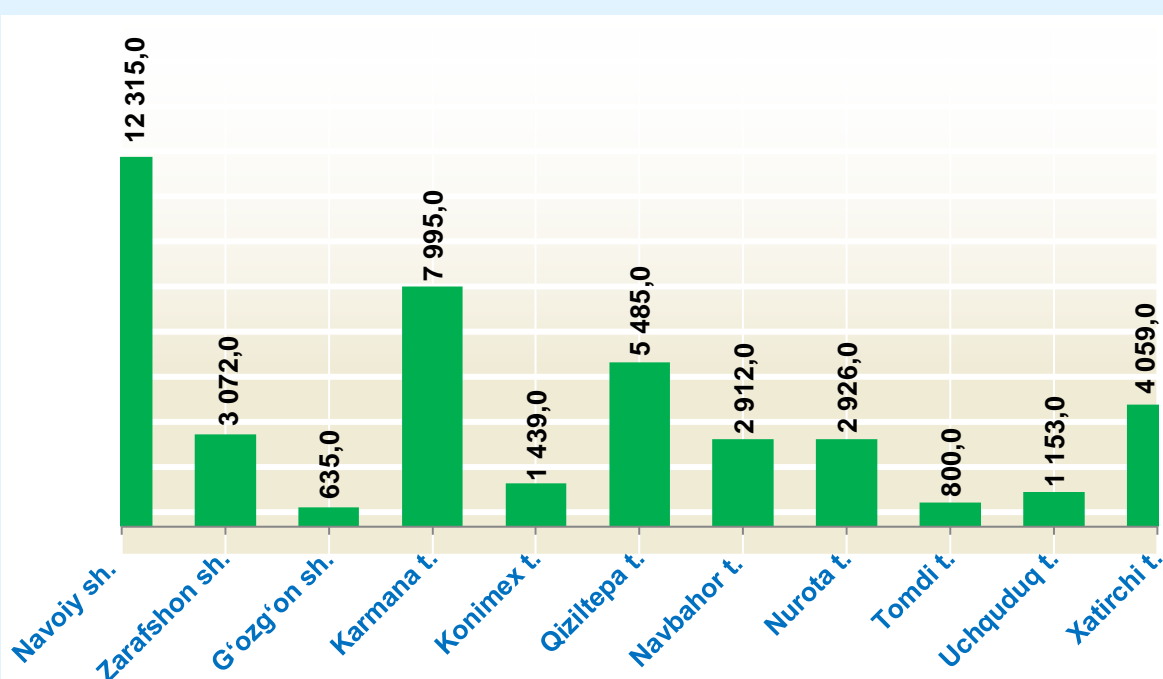
- 1 Savdo – 37,9
- 2 Sanoat – 17,3
- 3 Qishloq, o'rmon va baliq xo'jaligi – 13,4
- 4 Qurilish – 7,7
- 5 Yashash va ovqatlanish bo'yicha xizmatlar – 6,7
- 6 Tashish va saqlash – 3,5

NAVOIY VILOYATI STATISTIKA BOSHQARMASI

Tuman va shaharlar bo'yicha o'rtacha ish haqini hisoblash uchun qabul qilinadigan mehnat daftarchalariga ega bo'lgan xodimlar soni, kishi

	O'rtacha ish haqini hisoblash uchun qabul qilinadigan mazkur korxonada mehnat daftarchalariga ega bo'lgan xodimlar soni		shundan: ayollar	
	2021- y.	2022- y.	2021- y.	2022- y.
Navoiy viloyati	44 265	42 791	4 593	3 967
shaharlar:				
Navoiy	12 288	12 315	1334	1082
Zarafshon	2 669	3 072	256	331
G'ozg'on	446	635	7	26
tumanlar:				
Karmana	8 646	7995	1016	753
Konimex	1 291	1 439	199	177
Qiziltepa	5 391	5 485	346	330
Navbahor	3 937	2 912	534	502
Nurota	2 935	2926	176	104
Tomdi	935	800	83	71
Uchquduq	1 264	1153	216	114
Xatirchi	4 463	4 059	426	477

2022- yilda tuman va shaharlar bo'yicha o'rtacha ish haqini hisoblash uchun qabul qilinadigan mehnat daftarchalariga ega bo'lgan xodimlar soni, kishi



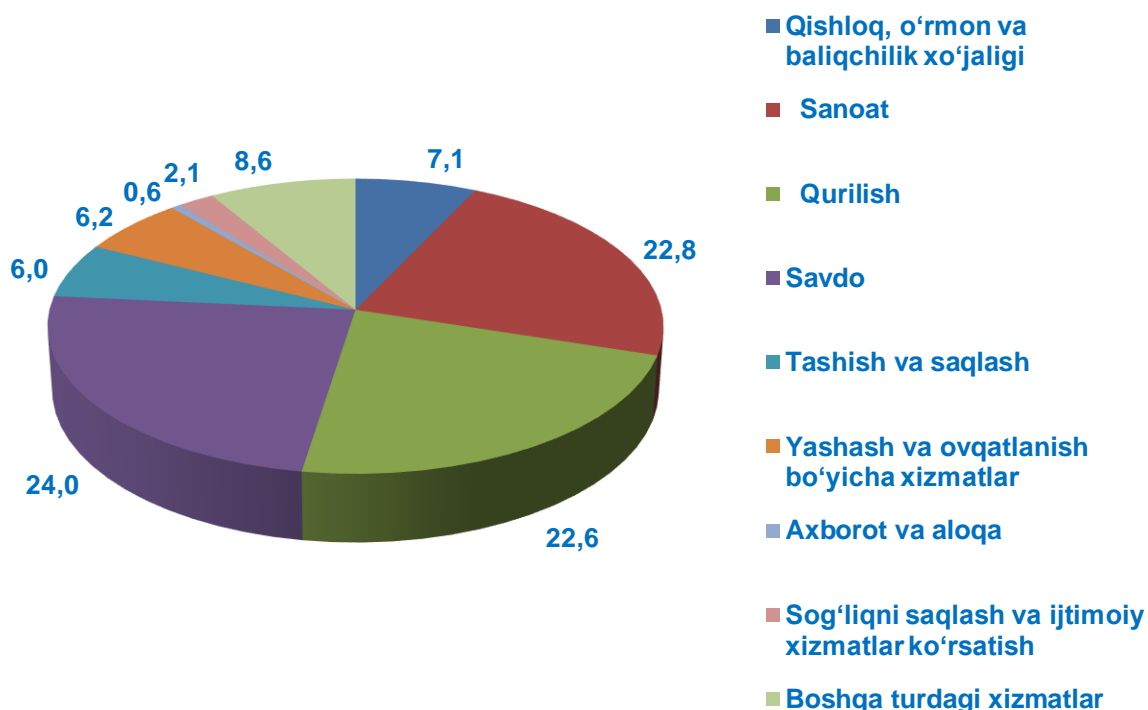
NAVOIY VILOYATI STATISTIKA BOSHQARMASI

Tuman va shaharlar bo'yicha o'rtacha ish haqini hisoblash uchun qabul qilinadigan mehnat daftarchalariga ega bo'lgan xodimlar sonining eng ko'pi Navoiy shahri (12 315 ta), Karmana tumani (7 995,0 ta), Qiziltepa tumani (5485 ta), Xatirchi tumani (4 059 ta), Zarafshon shahri (3 072 ta), Navbahor tumani (2 912 ta), Nurota tumani (2926 ta) va Konimex tumani (1 439 ta)ga to'g'ri kelgan.

Iqtisodiy faoliyat turlari bo'yicha o'rtacha ish haqini hisoblash uchun qabul qilinadigan mehnat daftarchalariga ega bo'lgan xodimlar soni, kishi

	O'rtacha ish haqini hisoblash uchun qabul qilinadigan mazkur korxonada mehnat daftarchalariga ega bo'lgan xodimlar soni		shundan: ayollar	
	2021- y.	2022- y.	2021- y.	2022- y.
Jami	44 265	42 791	4 593	3 967
Qishloq, o'rmon va baliqchilik xo'jaligi	3230	3 025	260	181
Sanoat	10053	9744	735	739
Qurilish	9974	9688	273	298
Savdo	10480	10270	2223	1831
Tashish va saqlash	3704	2573	28	17
Yashash va ovqatlanish bo'yicha xizmatlar	2292	2637	57	66
Axborot va aloqa	301	266	16	9
Sog'liqni saqlash va ijtimoiy xizmatlar ko'rsatish	770	895	145	169
Boshqa turdagi xizmatlar	3461	3693	856	657

2022- yilda iqtisodiy faoliyat turlari bo'yicha o'rtacha ish haqini hisoblash uchun qabul qilinadigan mehnat daftarchalariga ega bo'lgan xodimlar sonining ulushi, % da



Ma'lumot uchun: 2022- yilda iqtisodiy faoliyat turlari bo'yicha o'rtacha ish haqini hisoblash uchun qabul qilinadigan mehnat daftarchalariga ega bo'lgan xodimlar sonining eng ko'pi **savdoda** – 10270 kishi, shuningdek:

sanoatda – 9744 kishi;

qurilishda – 9688 kishi;

yashash va ovqatlanish bo'yicha xizmatlarda – 2637 kishi;

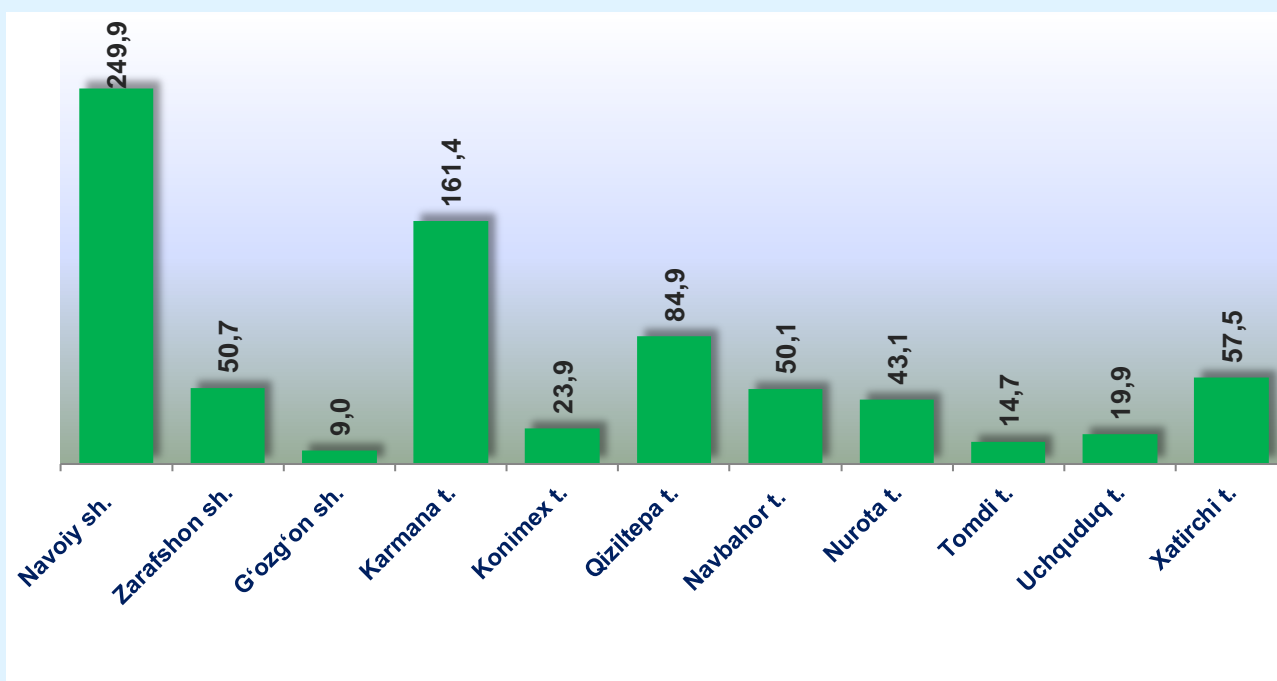
tashish va saqlashda – 2573 kishini tashkil etgan.

NAVOIY VILOYATI STATISTIKA BOSHQARMASI

Tuman va shaharlar bo'yicha mehnat daftarchalari mavjud bo'lgan jismoniy shaxslarga hisoblangan mehnatga haq to'lash tarzidagi daromadlar hajmi, mlrd.

	Mehnat daftarchalari mavjud bo'lgan jismoniy shaxslarga hisoblangan mehnatga haq to'lash tarzidagi daromadlar		shundan: ayollar	
	2021- y.	2022- y.	2021- y.	2022- y.
Navoiy viloyati	598,8	765,1	118,4	125,9
shaharlar:				
Navoiy	199,2	249,9	38,7	41,5
Zarafshon	32,2	50,7	9,5	13,6
G'ozg'on	5,1	9,0	0,3	0,6
tumanlar:				
Karmana	137,3	161,4	24,8	26,0
Konimex	17,1	23,9	3,4	3,3
Qiziltepa	63,7	84,9	10,8	11,9
Navbahor	42,2	50,1	12,2	8,9
Nurota	33,8	43,1	4,5	6,0
Tomdi	11,1	14,7	1,3	1,1
Uchquduq	15,2	19,9	3,1	3,6
Xatirchi	41,9	57,5	9,6	9,4

2022- yilda hududlar bo'yicha mehnat daftarchalari mavjud bo'lgan jismoniy shaxslarga hisoblangan mehnatga haq to'lash tarzidagi daromadlar hajmi, mlrd. so'm



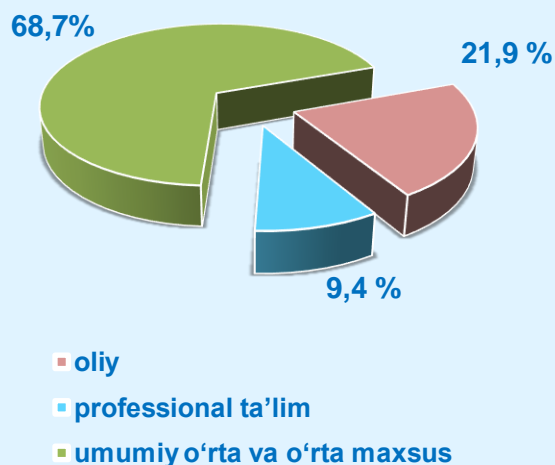
NAVOIY VILOYATI STATISTIKA BOSHQARMASI

Tuman va shaharlar bo'yicha mehnat daftarchalari mavjud bo'lgan jismoniy shaxslarga hisoblangan mehnatga haq to'lash tarzidagi daromadlar hajmining eng ko'pi Navoiy shahri (249,9 mlrd. so'm), Karmana tumani (161,4 mlrd. so'm), Qiziltepa tumani (84,9 mlrd. so'm), Xatirchi tumani (57,53 mlrd. so'm), Zarafshon shahri (50,7 mlrd. so'm), Navbahor tumani (50,1 mlrd. so'm) va Nurota tumani (43,1 mlrd. so'm)ga to'g'ri kelgan.

Iqtisodiy faoliyat turlari bo'yicha mehnat daftarchalari mavjud bo'lgan jismoniy shaxslarga hisoblangan mehnatga haq to'lash tarzidagi daromadlar hajmi, mlrd. so'm

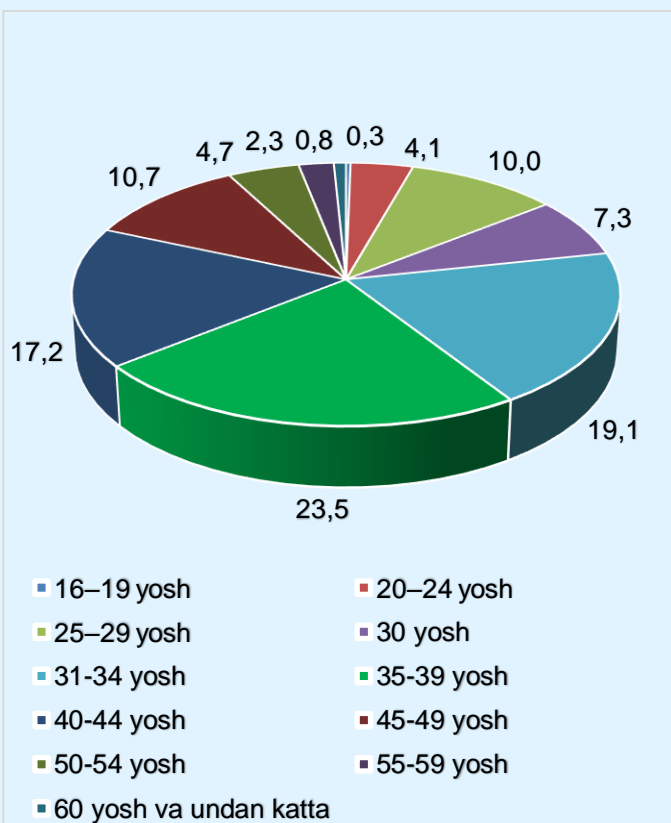
	Mehnat daftarchalari mavjud bo'lgan jismoniy shaxslarga hisoblangan mehnatga haq to'lash tarzidagi daromadlar		shundan: ayollar	
	2021- y.	2022- y.	2021- y.	2022- y.
Jami	598,8	765,1	118,4	125,9
Qishloq, o'rmon va baliqchilik xo'jaligi	30,8	40,4	8,1	6,0
Sanoat	164,5	217,3	32,6	33,5
Qurilish	170,2	198,6	13,9	16,1
Savdo	110,6	143,5	30,7	30,9
Tashish va saqlash	28,0	35,7	2,6	2,9
Yashash va ovqatlanish bo'yicha xizmatlar	24,6	36,8	10,2	13,2
Axborot va aloqa	4,2	4,6	1,2	0,8
Sog'liqni saqlash va ijtimoiy xizmatlar ko'rsatish	8,2	13,0	4,4	6,3
Boshqa turdagi xizmatlar	57,7	75,2	14,7	16,2

2022- yilda, yil oxiriga mehnat daftarchalari mavjud bo'lgan xodimlarning ma'lumoti boyicha taqsimlanishi, % da



2022- yilda, yil oxiriga kichik korxonalar va mikrofirmalarda mehnat daftarchalari mavjud bo'lgan xodimlar soni 51 467 kishini tashkil etgan, shundan ma'lumoti bo'yicha: oliy – **11 259** kishi, magistr – **289** kishi, fan nomzodi – **5** kishi, professional ta'lim – **4 840** kishi, umumiy o'rta va o'rta maxsus – **35 368** kishi, tashkil etgan.

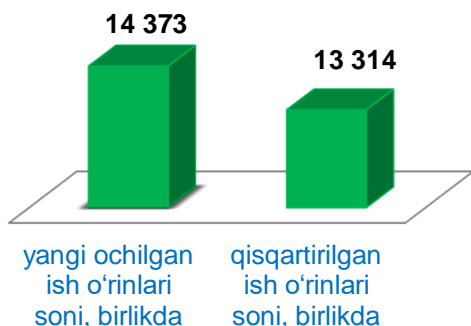
2022- yilda, yil oxiriga mehnat daftarchalari mavjud bo'lgan xodimlarning yoshi boyicha taqsimlanishi, % da



2022- yilda, yil oxiriga kichik korxonalar va mikrofirmalarda mehnat daftarchalari mavjud bo'lgan **51 467** kishidan yoshi bo'yicha: 16-19 yosh – **180** kishi, 20-24 yosh – **2 104** kishi, 25-29 yosh – **5 140** kishi, 30 yosh – **3 753** kishi, 31-34 yosh – **9 812** kishi, 35-39 yosh – **12 078** kishi, 40-44 yosh – **8 870** kishi, 45-49 yosh – **5 521** kishi, 50-54 yosh – **2 423** kishi, 55-59 yosh – **1 160** kishi, 60 yosh va undan kattalar – **426** kishini tashkil etgan.

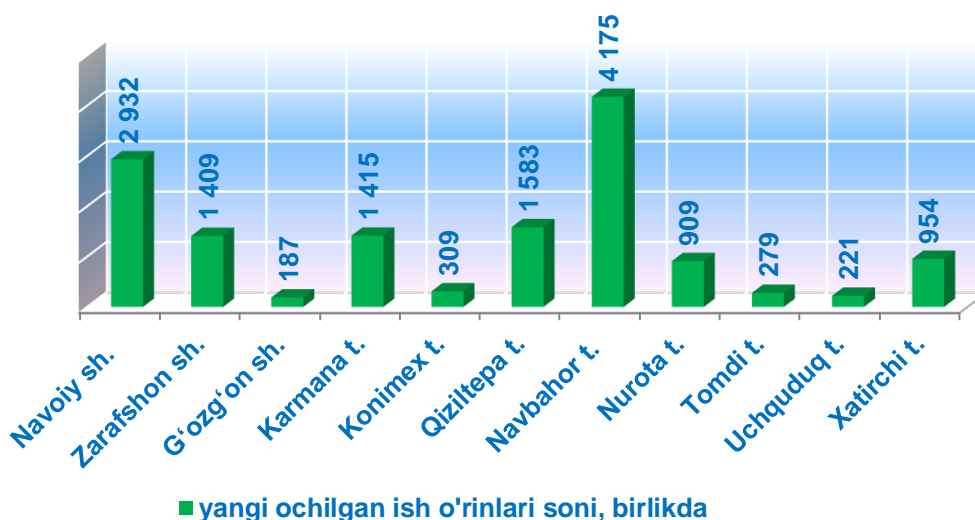
NAVOIY VILOYATI STATISTIKA BOSHQARMASI

Hisobot yilida yangi ochilgan va qisqartirilgan ish o'rinlari soni

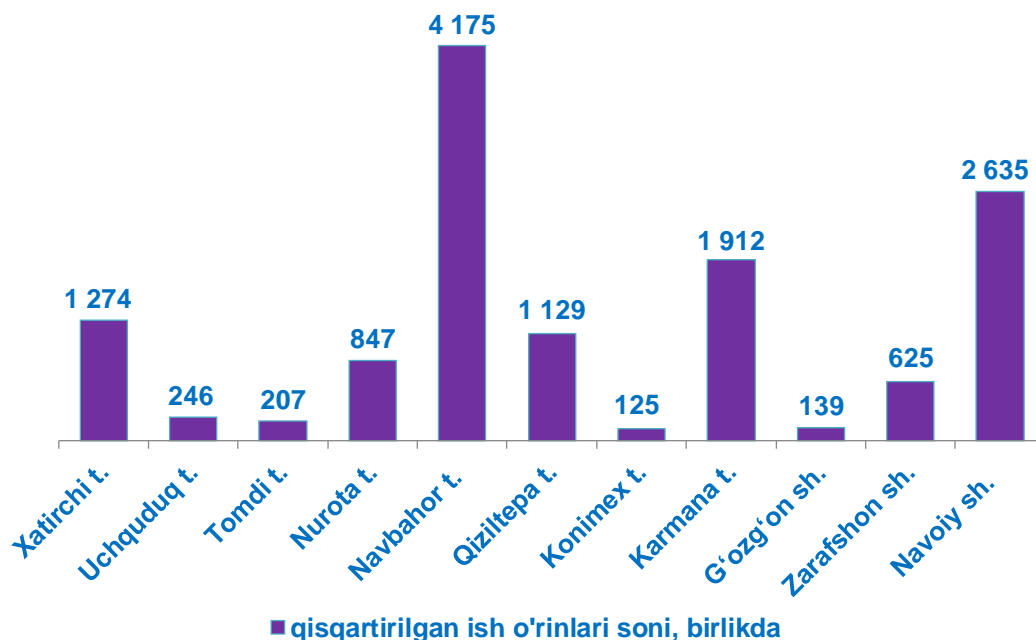


2022- yil hisobot yilida kichik korxonalar va mikrofirmalar tomonidan yangi ochilgan ish o'rinlari soni 14 373 tani tashkil etdi. Shu bilan birga hisobot yilida qisqartirilgan ish o'rinlari soni 13 314 tani tashkil etgan.

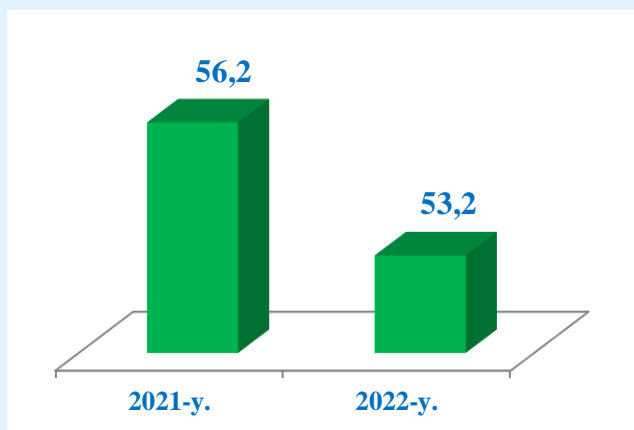
Hududlar bo'yicha hisobot yilida yangi ochilgan ish o'rinlari soni, birlikda



Tuman va shaharlar bo'yicha hisobot yilida qisqartirilgan ish o'rinlari soni,



Hisobot yilida mehnat daftarchalari mavjud bo'lgan xodimlar, tashqi o'rindoshlar va fuqarolik-huquqiy tusda tuzilgan shartnomalar asosida ishlayotgan xodimlarning yillik o'rtacha soni, kishi

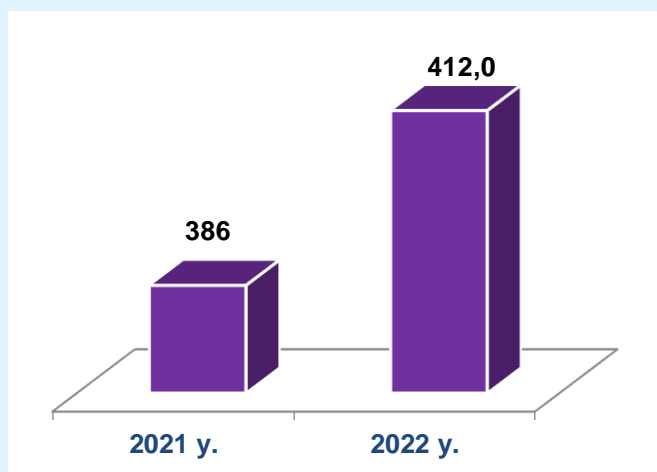


Mehnat daftarchalari mavjud bo'lgan xodimlarning yillik o'rtacha soni **2022-** yilda **53,2** ming kishini tashkil etgan.

Ma'lumot uchun: 2021- yil, hisobot yilida mehnat daftarchalari mavjud bo'lgan xodimlarning yillik o'rtacha soni 56,2 ming kishini tashkil etgan.

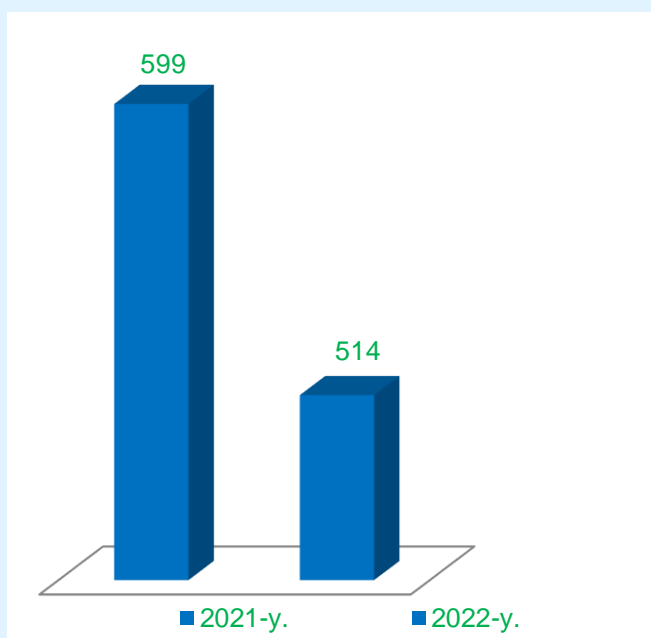
Tashqi o'rindoshlarni yillik o'rtacha soni **2022-** yilda **412** kishi;

Ma'lumot uchun: 2021- yil, hisobot yilida tashqi o'rindoshlarni yillik o'rtacha soni 386 kishini tashkil etgan.



Fuqarolik huquqiy tusda tuzilgan shartnomalar asosida ishlayotgan xodimlarning yillik o'rtacha soni **2022-** yilda **514** kishini tashkil etgan.

Ma'lumot uchun: 2021- yil, hisobot yilida fuqarolik huquqiy tusda tuzilgan shartnomalar asosida ishlayotgan xodimlarning yillik o'rtacha soni 599 kishini tashkil etgan.

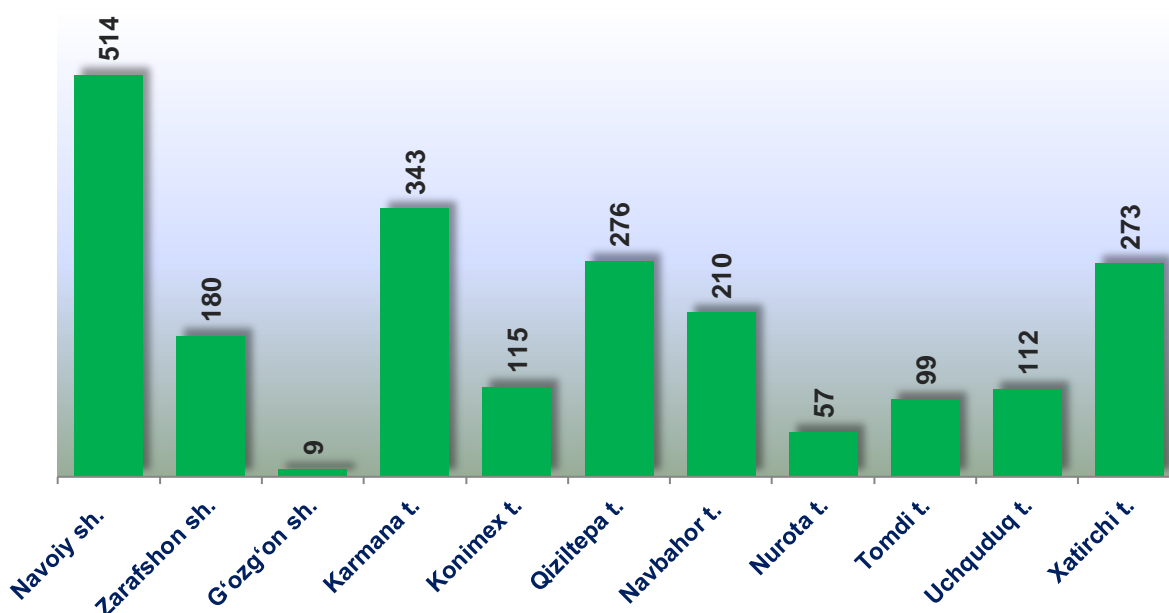


Hududlar bo'yicha ayollar rahbarligidagi kichik korxonalar va mikrofirmalar soni, birlikda



2022- yilda Navoiy viloyati bo'yicha ayollar rahbarligidagi kichik korxonalar va mikrofirmalar soni **2 188** tani tashkil etgan. Bu esa **2021-** yilning mos davriga nisbatan **356** taga kam demakdir. **2022-** yilda ayollar rahbarligidagi kichik korxonalar va mikrofirmalarning, jami faoliyat ko'rsatayotgan kichik korxonalar va mikrofirmalar hajmidagi ulushi **9,6 %** ni tashkil etgan.

	Ayollar rahbarligidagi kichik korxonalar va mikrofirmalar soni, birlikda		farq (+;-)
	2021- y.	2022- y.	
Navoiy viloyati	2 544	2 188	-356
shaharlar:			
Navoiy	601	514	-87
Zarafshon	192	180	-12
G'ozg'on	6	9	3
tumanlar:			
Karmana	353	343	-10
Konimex	156	115	-41
Qiziltepa	259	276	17
Navbahor	362	210	-152
Nurota	80	57	-23
Tomdi	85	99	14
Uchquduq	161	112	-49
Xatirchi	289	273	-16



NAVOIY VILOYATI STATISTIKA BOSHQARMASI

Tuman va shaharlar bo'yicha ayollar rahbarligidagi kichik korxonalar va mikrofirmalar sonining eng ko'pi Navoiy shahri (514 ta), Karmana tumani (343 ta), Qiziltepa tumani (276 ta), Xatirchi tumani (273 ta), Navbahor tumani (210 ta), Zarafshon shahri (180 ta), Konimex tumani (115 ta) ga to'g'ri keldi. Eng past ko'rsatkich G'ozg'on shahrida 9 tani tashkil etgan.

Ayollar rahbarligidagi kichik korxonalar va mikrofirmalarning asosiy mehnat ko'rsatkichlari

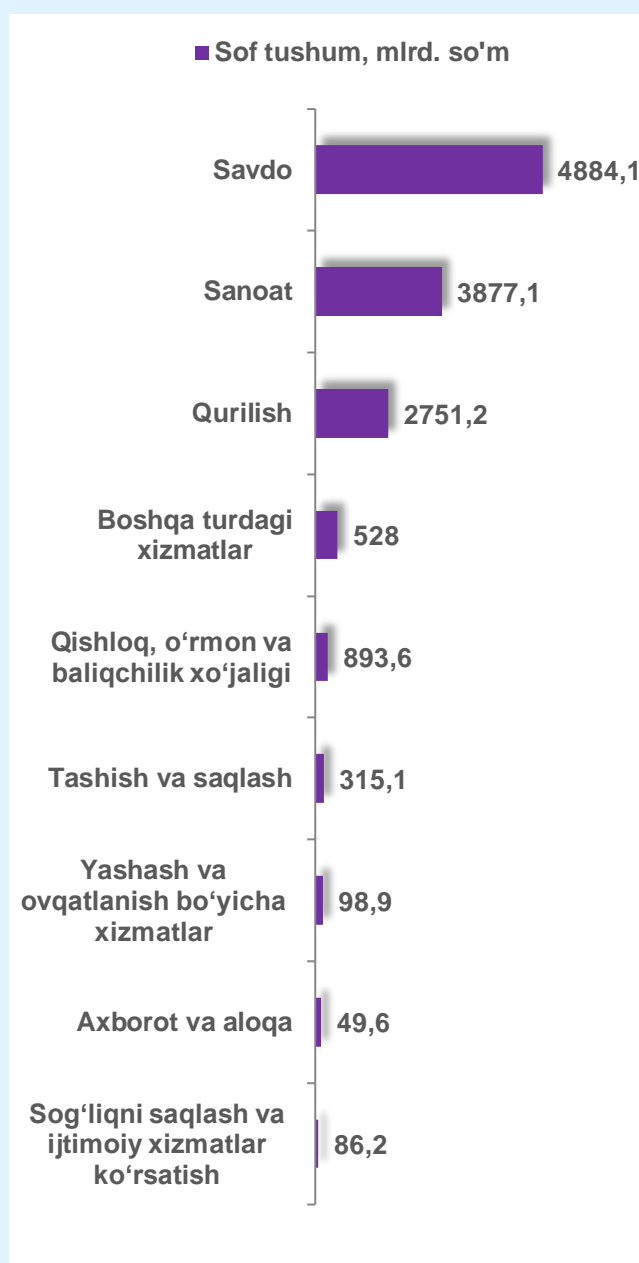
	o'lchov birligi	2021- y.	2022- y.
O'rtacha ish haqini hisoblash uchun qabul qilinadigan mazkur korxonada mehnat daftarchalariga ega bo'lgan xodimlar soni	kishi	4 593	3 967
Mehnat daftarchalari mavjud bo'lgan jismoniy shaxslarga hisoblangan mehnatga haq to'lash tarzidagi daromadlar	mlrd. so'mda	47,7	47,3
Hisobot yili oxiriga mazkur korxonada mehnat daftarchalari mavjud bo'lgan xodimlar soni	kishi	4 455	4 297
shu jumladan oliy ma'lumotli	kishi	1 148	965
Hisobot yilida yangi ochilgan ish o'rinlari soni	birlikda	1 387	4 406
Hisobot yilida qisqartirilgan ish o'rinlari soni	birlikda	669	4 279
Hisobot yilida mazkur korxonada mehnat daftarchalari mavjud bo'lgan xodimlarning yillik o'rtacha soni	kishi	5 125	4 566
Tashqi o'rindoshlarning yillik o'rtacha soni	kishi	48	39
Fuqarolik-huquqiy tusda tuzilgan shartnomalar asosida ishlayotgan xodimlarning yillik o'rtacha soni	kishi	37	57

UMUMIY IQTISODIY KO'RSATKICHLAR



2022- yilda kichik korxonalar va mikrofirmalar tomonidan mahsulot (tovarlar, ishlar va xizmatlar) sotishdan tushgan sof tushum **13 483,8** mlrd. so'mni tashkil etgan

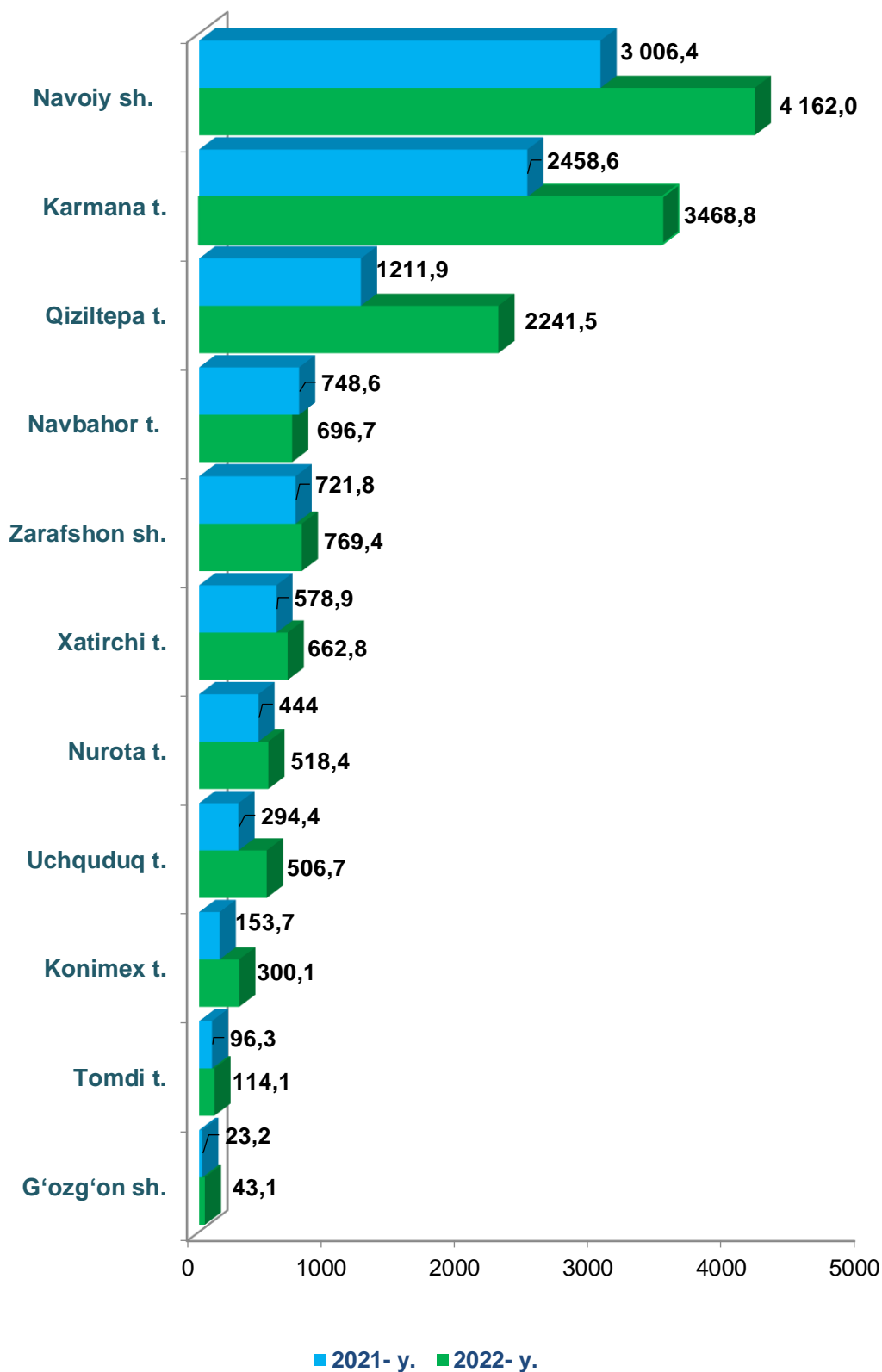
Kichik korxonalar va mikrofirmalar tomonidan mahsulot (tovarlar, ishlar va xizmatlar) sotishdan tushgan sof tushum miqdori va ulushining iqtisodiy faoliyat turlari bo'yicha eng ko'pi savdo sohasida **4 884,1** mlrd. so'm (**36,2 %**), sanoat tarmoqlarida **3 877,1** mlrd. so'm (**28,8 %**), qurilishda **2 751,2** mlrd. so'm (**20,4 %**), qishloq, o'rmon va baliqchilik xo'jaligida **893,6** mlrd. so'm (**6,6 %**), tashish va saqlashda **315,1** mlrd. so'm (**2,3 %**), yashash va ovqatlanish bo'yicha xizmatlar **98,9** mlrd. so'm (**0,7 %**), sog'liqni saqlash va ijtimoiy xizmatlar ko'rsatishda **86,2** mlrd. so'm (**0,6 %**) axborot va aloqada **49,6** mlrd. so'm (**0,4 %**), ni tashkil etgan.



Tuman va shaharlar bo'yicha kichik korxonalar va mikrofirmalar tomonidan mahsulot (tovarlar, ishlar va xizmatlar) sotishdan tushgan sof tushum, mlrd. so'm

	Mahsulot (tovarlar, ishlar va xizmatlar) sotishdan tushgan sof tushum		farq (+;-)	Sotilgan mahsulot (tovarlar, ishlar va xizmatlar) tannarxi	
	2021- y.	2022- y.		2021-y.	2022- y.
Navoiy viloyati	9737,7	13483,8	3746,1	8 165,6	11 309,1
shaharlar:					
Navoiy	3 006,4	4 162,1	1155,7	2 432,4	3 502,5
Zarafshon	721,8	769,4	47,6	597,2	644,6
G'ozg'on	23,2	43,1	19,9	21,0	41,8
tumanlar:					
Karmana	2458,6	3468,8	1010,2	2 121,0	2 948,2
Konimex	153,7	300,1	146,4	121,5	240,2
Qiziltepa	1 211,9	2 241,5	1029,6	1 044,2	1 900,7
Navbahor	748,6	696,7	-51,9	633,8	577,5
Nurota	444,0	518,4	74,4	381,1	422,1
Tomdi	96,3	114,1	17,8	76,7	78,0
Uchquduq	294,4	506,7	212,3	255,1	435,5
Xatirchi	578,9	662,8	83,9	481,4	518,0

Tuman va shaharlar bo'yicha kichik korxonalar va mikrofirmalar tomonidan mahsulot (tovarlar, ishlar va xizmatlar) sotishdan tushgan sof tushum hajmi, mlrd. so'mda



Tuman va shaharlar bo'yicha kichik korxonalar va mikrofirmalarning davr va boshqa xarajatlari miqdori, mlrd. so'm

	Davr xarajatlari		boshqa xarajatlar	
	2021- y.	2022- y.	2021- y.	2022- y.
Navoiy viloyati	1103,8	1310,2	422,2	945,8
shaharlar:				
Navoiy	372,8	375,4	68,7	146,7
Zarafshon	77,5	118,1	170,7	204,7
G'ozg'on	5,3	7,3	0,1	1,5
tumanlar:				
Karmana	283,1	326,5	93,1	434,3
Konimex	23,4	28,1	8,8	21,9
Qiziltepa	120,1	190,9	30,2	53,7
Navbahor	64,4	81,0	18,5	14,0
Nurota	53,9	59,2	12,9	15,9
Tomdi	13,9	15,0	1,3	13,9
Uchquduq	22,2	26,2	4,0	15,2
Xatirchi	67,1	82,5	13,8	24,0


NAVOIY VILOYATI STATISTIKA BOSHQARMASI

2022- yilda kichik korxonalar va mikrofirmalarning moliyaviy natijasi ya'ni foyda solig'ini to'lagunga qadar foyda (zarar (-)) miqdori **630,5** mlrd. so'mni tashkil etgan. Bu esa **2021-** yilning mos davriga nisbatan moliyaviy natijani **268,2** mlrd. so'mga ko'payishiga olib keldi. Shuningdek, **2022-** yilda kichik korxonalar va mikrofirmalarning sof foydasi (zarar (-)) miqdori **477,8** mlrd. so'mni tashkil etgan. Bu esa **2021-** yilning mos davriga nisbatan sof foydani **230,8** mlrd. so'mga ko'payishiga olib keldi.

Tuman va shaharlar bo'yicha kichik korxonalar va mikrofirmalarning foyda solig'ini to'lagunga qadar foyda (zarar (-)) va sof foydasi (zarar (-)) miqdori, mlrd. so'm

	Foyda solig'ini to'lagunga qadar foyda (zarar (-))		farq (+;-)	sof foyda (zarar (-))		farq (+;-)
	2021- y.	2022- y.		2021- y.	2022- y.	
Navoiy viloyati	362,3	630,5	268,2	247,0	477,8	230,8
shaharlar:						
Navoiy	161,2	228,0	66,8	121,6	185,9	64,3
Zarafshon	7,2	-10,8	-18,0	1,1	-20,3	-21,4
G'ozg'on	-2,6	-1,5	1,1	-3,0	-2,1	0,9
tumanlar:						
Karmana	82,7	140,4	57,7	59,7	106,1	46,4
Konimex	0,6	10,8	10,2	-0,9	1,4	2,3
Qiziltepa	30,8	107,2	76,4	22,2	90,6	68,4
Navbahor	37,5	34,5	-3,0	24,6	27,4	2,8
Nurota	2,5	27,1	24,6	-6,5	17,5	24,0
Tomdi	4,7	11,9	7,2	2,7	9,3	6,6
Uchquduq	14,8	31,9	17,1	9,9	19,4	9,5
Xatirchi	22,9	51,0	28,1	15,6	42,6	27,0

Tuman va shaharlar bo'yicha kichik korxonalar va mikrofirmalarning foyda solig'ini to'lagunga qadar foyda (zarar (-)) va sof foydasi (zarar (-)) miqdori

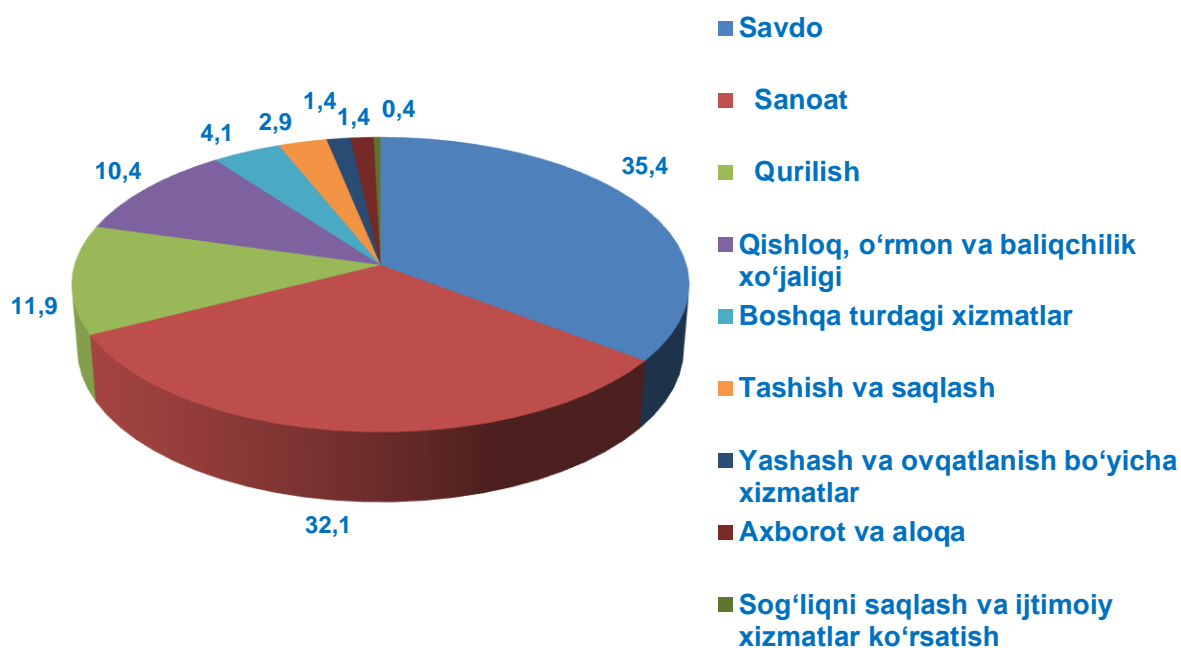


Iqtisodiy faoliyat turlari bo'yicha kichik korxonalar va mikrofirmalarning foyda solig'ini to'lagunga qadar foyda (zarar (-)) va sof foydasi (zarar (-)) miqdori, mlrd. so'm

	Foyda solig'ini to'lagunga qadar foyda (zarar (-))		farq (+;-)	sof foyda (zarar (-))		farq (+;-)
	2021- y.	2022- y.		2021- y.	2022- y.	
Jami	362,3	630,5	268,2	247,0	477,8	230,8
Qishloq, o'rmon va baliqchilik xo'jaligi	-6,0	65,5	71,5	-9,9	57,5	67,4
Sanoat	133,0	202,5	69,5	105,2	157,0	51,8
Qurilish	22,2	75,3	53,1	4,3	49,9	45,6
Savdo	161,1	223,2	62,1	113,4	170,6	57,2
Tashish va saqlash	12,2	18,3	6,1	8,6	13,6	5,0
Yashash va ovqatlanish bo'yicha xizmatlar	5,7	8,7	3,0	6,7	4,0	-2,7
Axborot va aloqa	2,4	2,5	0,1	1,7	1,8	0,1
Sog'liqni saqlash va ijtimoiy xizmatlar ko'rsatish	4,0	9,0	5,0	3,2	7,7	4,5
Boshqa turdagi xizmatlar	27,7	25,5	-2,2	13,8	15,7	1,9

NAVOIY VILOYATI STATISTIKA BOSHQARMASI

Iqtisodiy faoliyat turlari bo'yicha kichik korxonalar va mikrofirmalarning foyda solig'ini to'lagunga qadar foyda (zarar (-)) ulushi



Kichik korxonalar va mikrofirmalarning asosiy moliyaviy ko'rsatkichlari, mlrd. so'mda

	2021- y.	2022- y.
Yil oxiriga debitorlik qarz	2248,7	1616,6
undan: muddati o'tgani	4,6	38,9
Yil oxiriga kreditorlik qarz	38685,4	1853,1
undan: muddati o'tgani	10,8	27,2
Yil oxiriga asosiy vositalarning boshlang'ich (qayta tiklash) qiymati bo'yicha bahosi	3921,6	761,7
Yil oxiriga asosiy vositalarning eskirish summasi	5548,7	1206,2
Yil oxiriga nomoddiy aktivlarning boshlang'ich qiymati bo'yicha bahosi	668,9	26,1
Yil oxiriga nomoddiy aktivlarning amortizatsiyasi summasi	866,7	6,8
Tugallanmagan qurilishlar (o'rnatilmagan uskunalarni qo'shgan holda)	115,5	469,8



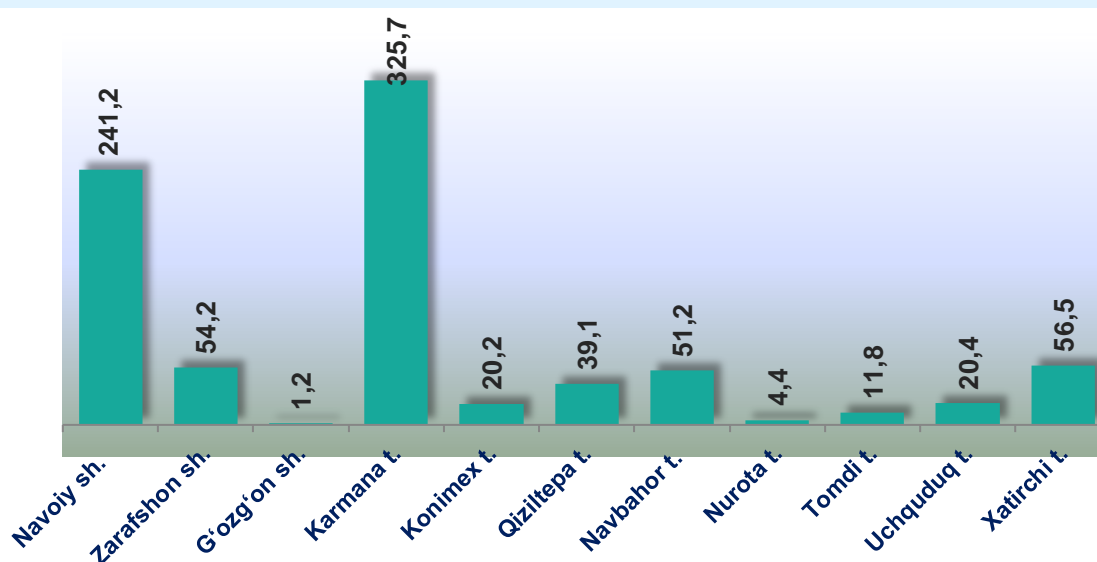
2022- yilda ayollar rahbarligidagi kichik korxonalar va mikrofirmalar tomonidan mahsulot (tovarlar, ishlar va xizmatlar) sotishdan tushgan sof tushum 826,0 mlrd. soʻmni tashkil etgan.

Bu esa 2021- yilning mos davriga nisbatan 59,1 mlrd.soʻmga koʻp demakdir. 2022- yilda rahbari ayol kishi boʻlgan kichik korxonalar va mikrofirmalar tomonidan mahsulot (tovarlar, ishlar va xizmatlar) sotishdan tushgan sof tushumning ulushi jami sof tushumning 6,1 % ini tashkil etgan.

Ayollar rahbarligidagi kichik korxonalar va mikrofirmalarning asosiy moliyaviy koʻrsatkichlari, mlrd. soʻmda

	2021- y.	2022- y.
Mahsulot (tovarlar, ishlar va xizmatlar) sotishdan tushgan sof tushum	766,9	826,0
Sotilgan mahsulot (tovarlar, ishlar va xizmatlar) tannarxi	627,2	659,1
Foyda soligʻini toʻlagunga qadar foyda(zarar (-))	23,3	52,6
Sof foyda (zarar (-))	8,1	40,6
Yil oxiriga asosiy vositalarning boshlan- gʻich (qayta tiklash) qiymati boʻyicha bahosi	316,7	339,5
Yil oxiriga asosiy vositalarning eskirish summasi	52,0	65,3

Tuman va shaharlar boʻyicha ayollar rahbarligidagi kichik korxonalar va mikrofirmalar tomonidan mahsulot (tovarlar, ishlar va xizmatlar) sotishdan tushgan sof tushum hajmi, mlrd. soʻm





Tuman va shaharlar bo'yicha ayollar rahbarligidagi kichik korxonalar va mikrofirmalar tomonidan mahsulot (tovarlar, ishlar va xizmatlar) sotishdan tushgan sof tushumning eng ko'pi Karmana tumani (325,7 mlrd. so'm), Navoiy shahri (241,2 mlrd. so'm), Xatirchi tumani (56,5 mlrd. so'm), Zarafshon shahri (54,2 mlrd. so'm), Navbahor tumani (51,2 mlrd. so'm) va Qiziltepa tumani (39,1 mlrd. so'm) ga to'g'ri kelgan. Eng past ko'rsatkich G'ozg'on shahrida 1,2 mlrd. so'mni tashkil etgan.

2022- yilda ayollar rahbarligidagi kichik korxonalar va mikrofirmalarning moliyaviy natijasi ya'ni foyda solig'ini to'lagunga qadar foyda (zarar (-) miqdori 52,6 mlrd. so'mni tashkil etdi. Bu esa 2021- yilning mos davriga nisbatan 23,3 mlrd. so'mga oshishiga olib keldi.

Shuningdek, 2022- yilda rahbari ayol kishi bo'lgan kichik korxonalar va mikrofirmalarning sof foydasi (zarar (-) miqdori 40,6 mlrd. so'mni tashkil etgan. Bu esa 2021- yilning mos davriga nisbatan sof foydani 32,5 mlrd. so'mga oshishini ta'minladi.

ASOSIY KAPITALGA KIRITILGAN INVESTITSİYALAR



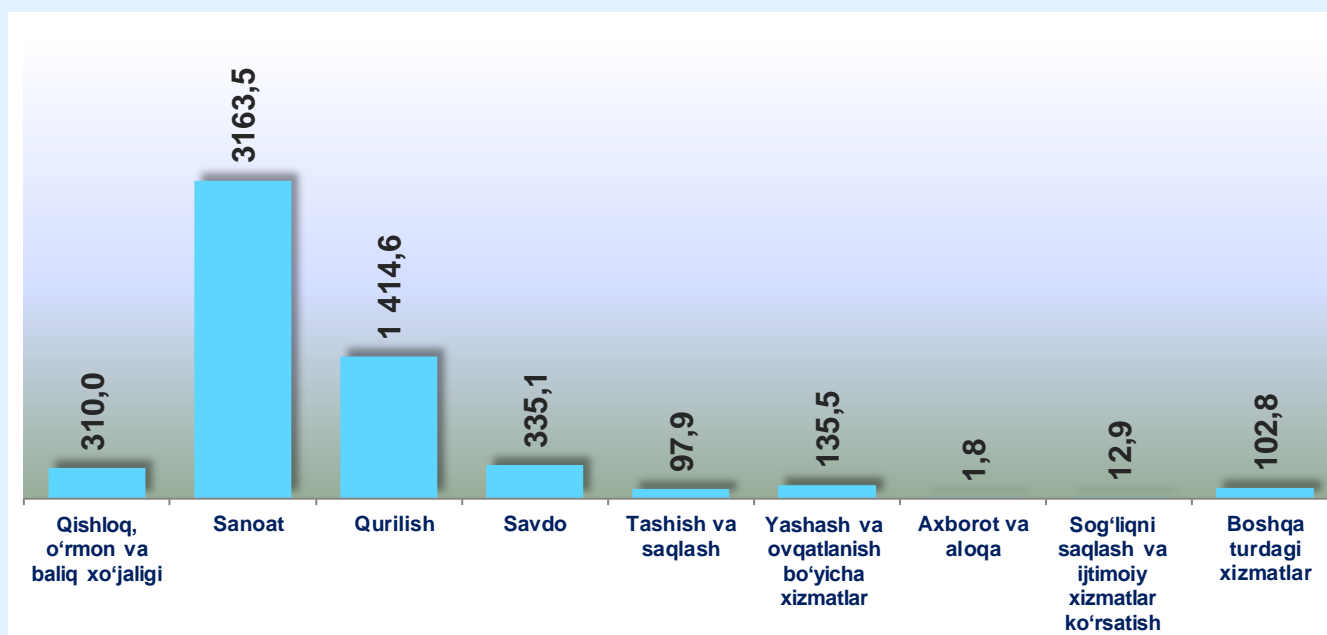
2022- yilda kichik korxonalar va mikrofirmalar tomonidan asosiy kapitalga kiritilgan investitsiyalar hajmi **5 720,1** mlrd. so'mni tashkil etgan.

Bu esa **2021-** yilning mos davriga nisbatan investitsiyalarni **2 225,3** mlrd. so'mga oshishini ta'minladi.

Iqtisodiy faoliyat turlari bo'yicha kichik korxonalar va mikrofirmalar tomonidan asosiy kapitalga kiritilgan investitsiyalar miqdori va ulushining eng ko'pi, sanoat tarmoqlarida 3163,5 mlrd. so'm (56,9 %), qurilishda sohasida 1 414,6 mlrd. so'm (25,4 %), savdo 335,1 mlrd. so'm (6,0 %), qishloq, o'rmon va baliqchilik xo'jaligida 310,0 mlrd. so'm (5,6 %), yashash va ovqatlanishda 135,5 mlrd. so'm (2,4 %), sog'liqni saqlash va ijtimoiy xizmatlar ko'rsatishda 12,9 mlrd. so'm (0,2 %), tashish va saqlashda 97,9 mlrd. so'm (1,8 %), axborot va aloqada 1,8 mlrd. so'm (0,03 %) ni tashkil etgan.

NAVOIY VILOYATI STATISTIKA BOSHQARMASI

2022- yilda iqtisodiy faoliyat turlari bo'yicha kichik korxonalar va mikrofirmalarning asosiy kapitalga kiritilgan investitsiyalari hajmi, mlrd. so'mda

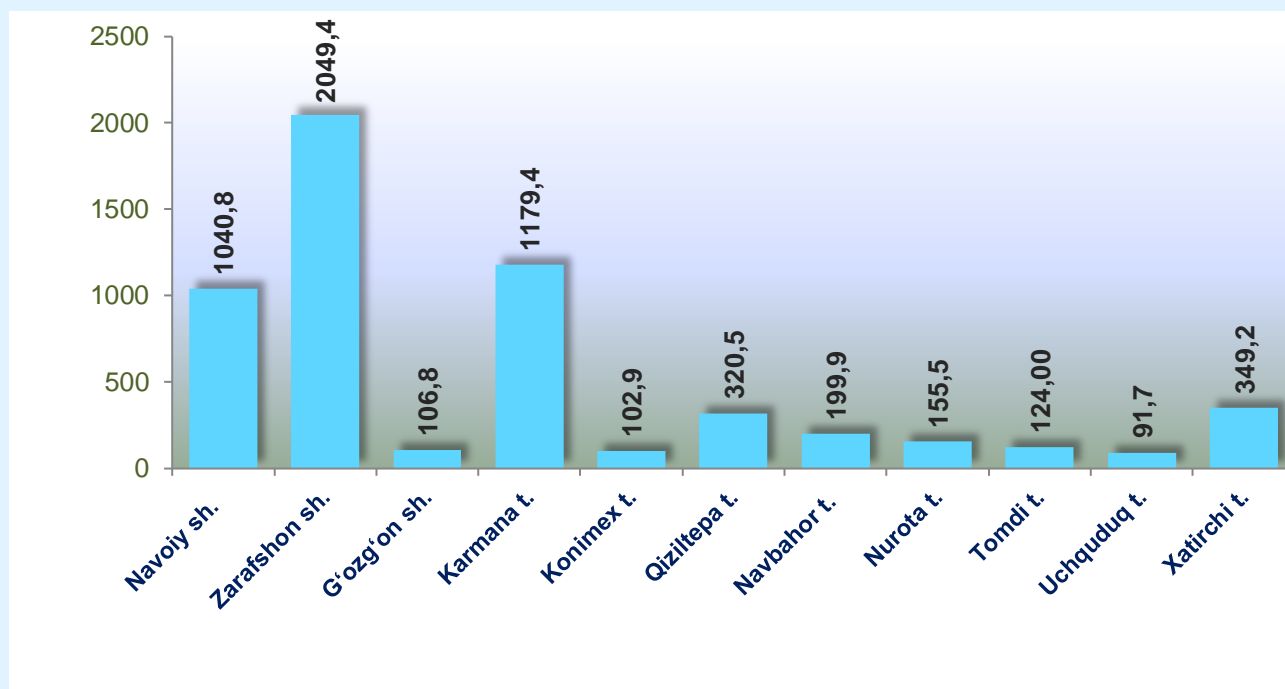


2022- yilda tuman va shaharlar bo'yicha kichik korxonalar va mikrofirmalarning asosiy kapitalga kiritilgan investitsiyalari hajmi va yo'nalishlari bo'yicha taqsimlanishi

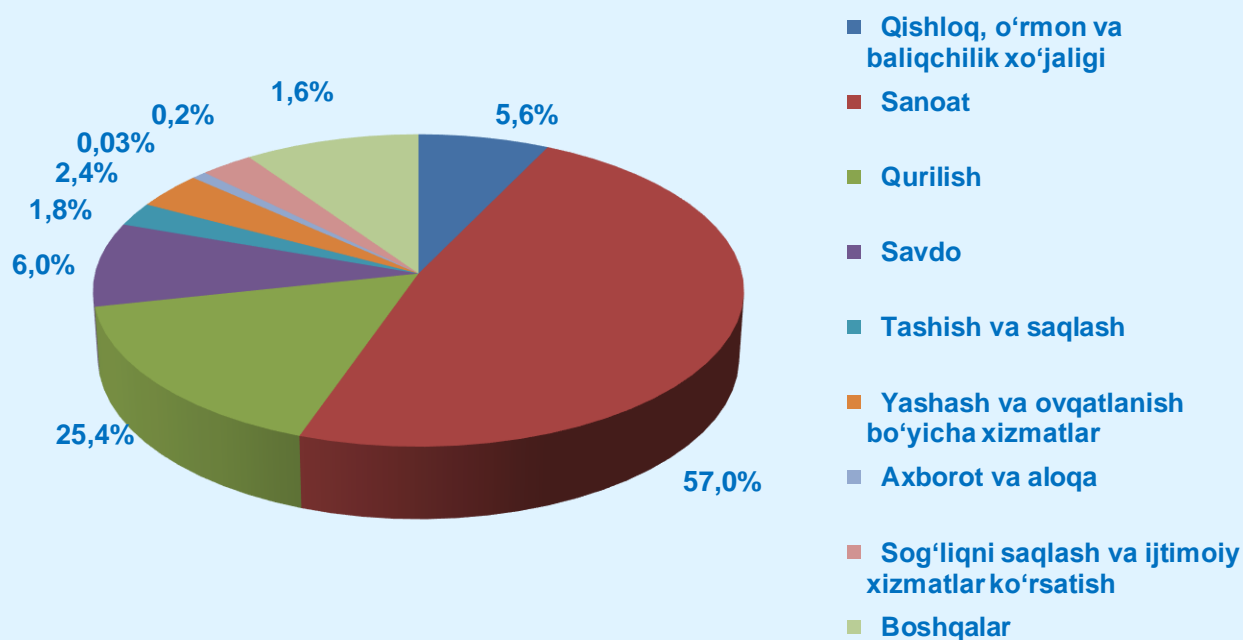
	Asosiy kapitalga kiritilgan investitsiyalar, mlrd. so'm	shu jumladan:			
		turar joylar	noturar joylar inshootlar	mashina uskunalari transport vositalari ishlab chiqarish va xo'jalik jihozlari qiymati	boshqa xarajatlar
Navoiy viloyati	5 720,1	45,0	1 449,9	4 053,0	172,2
shaharlar:					
Navoiy sh.	1 040,8	28,4	87,1	917,4	7,9
Zarafshon sh.	2 049,4	5,8	942,3	994,5	106,8
G'ozg'on sh.	106,8		63,1	43,7	
tumanlar:					
Karmana	1179,4		66,8	1111,4	1,2
Konimex	102,9	1,1	9,3	91,2	1,3
Qiziltepa	320,5	6,8	56,1	257,6	
Navbahor	199,9	2,9	34,5	155,9	6,6
Nurota	155,5		106,0	43,8	5,7
Tomdi	124,0		46,5	77,2	0,3
Uchquduq	91,7		28,6	56,5	6,6
Xatirchi	349,2		9,6	303,8	35,8

NAVOIY VILOYATI STATISTIKA BOSHQARMASI

Tuman va shaharlar bo'yicha kichik korxonalar va mikrofirmalarning asosiy kapitalga kiritilgan investitsiyalari hajmi, mlrd. so'mda

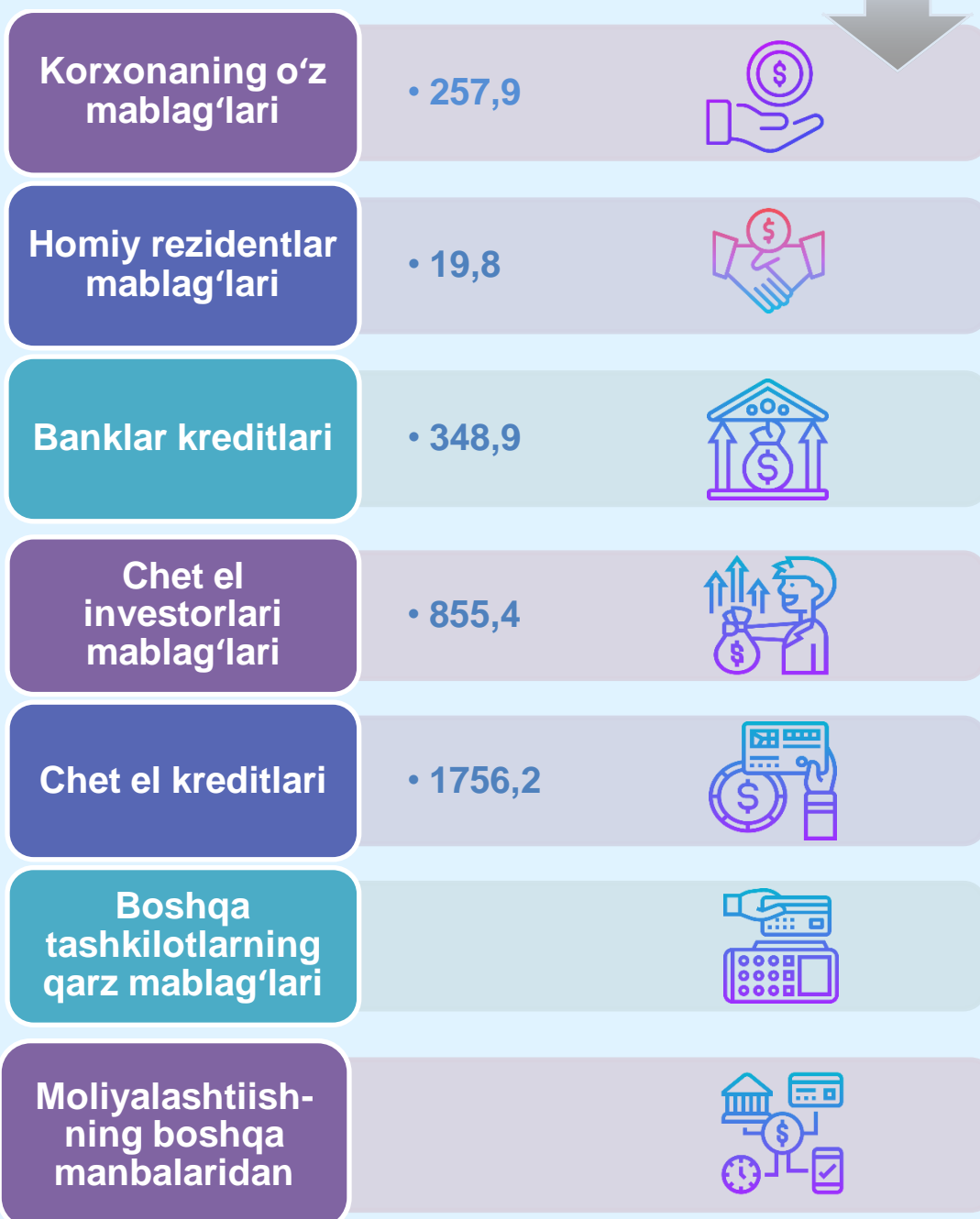


Iqtisodiy faoliyat turlari bo'yicha kichik korxonalar va mikrofirmalarning asosiy kapitalga kiritilgan investitsiyalari ulushi, % da



Kichik korxonalar va mikrofirmalarning asosiy kapitalga kiritilgan investitsiyalarini moliyalashtirish manbalari

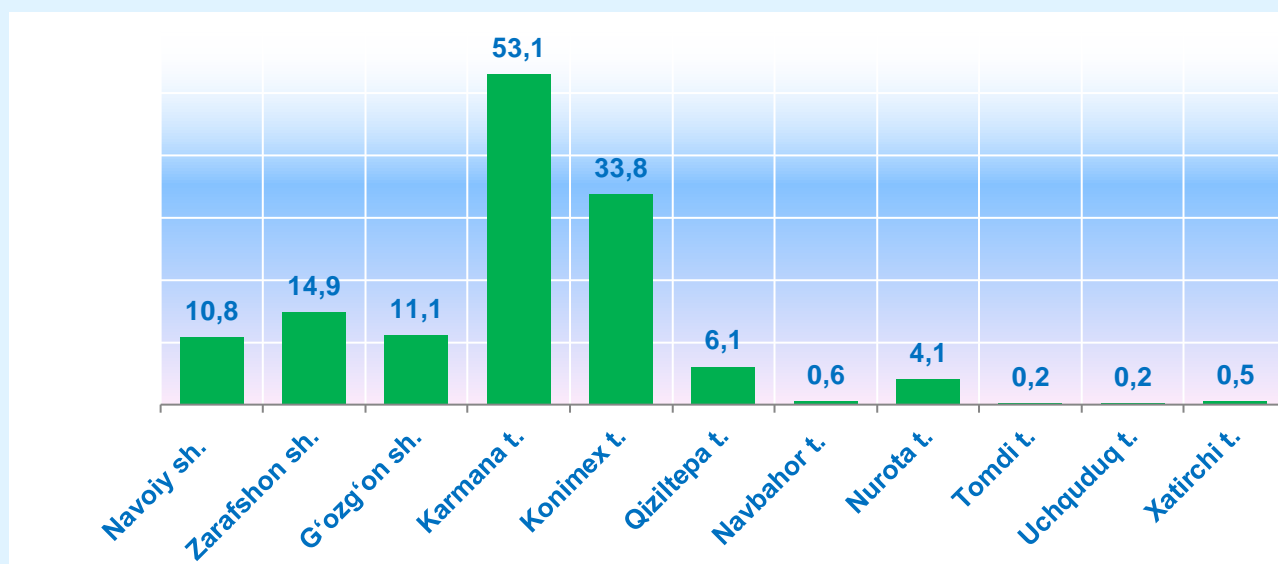
Jami investitsiyalar- 5 559,4





2022- yilda ayollar rahbarligidagi kichik korxonalar va mikrofirmalarning asosiy kapitalga kiritilgan investitsiyalari hajmi **135,4** mlrd. soʻmni tashkil etgan. Bu esa 2021- yilning mos davriga nisbatan asosiy kapitalga kiritilgan investitsiyalarning hajmiga nisbatan **12,2** mlrd. soʻmga kamaydi.

Tuman va shaharlar boʻyicha rahbari ayol kishi boʻlgan kichik korxonalar va mikrofirmalarning asosiy kapitalga kiritilgan investitsiyalari hajmi, mlrd. soʻmda



SANOAT MAHSULOTI

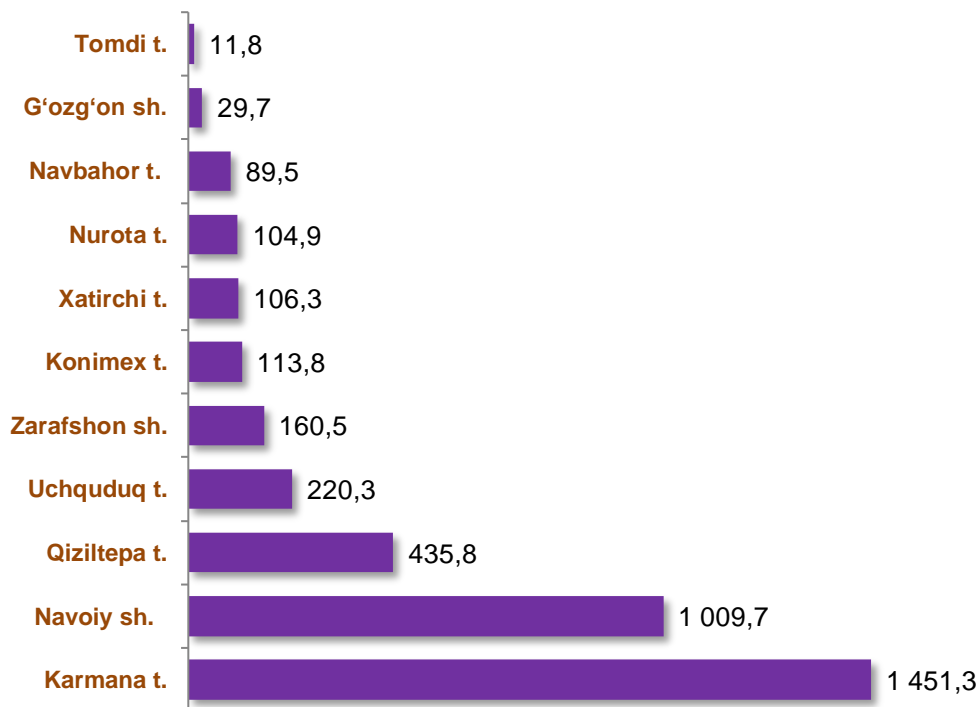


2022- yilda kichik korxonalar va mikrofirmalar tomonidan ishlab chiqarilgan sanoat mahsuloti hajmi **3 733,6** mlrd. soʻmni tashkil etdi.

Bu esa **2021-** yilning mos davriga nisbatan ishlab chiqarilgan sanoat mahsulotini **1 174,0** mlrd. soʻmga oshganini koʻrsatdi.

Hududlar boʻyicha kichik korxonalar va mikrofirmalar tomonidan ishlab chiqarilgan sanoat mahsuloti hajmi eng koʻp, Karmana tumanida 1451,3 mlrd. soʻm, Navoiy shahrida 1009,7 mlrd. soʻm, Qiziltepa tumanida 373,1 mlrd. soʻm, Uchquduq tumanida 220,3 mlrd. soʻm, Zarafshon shahrida 160,5 mlrd. soʻm, Konimex tumanida 113,8 mlrd. soʻm, Xatirchi tumanida 106,3 mlrd. soʻmni tashkil etgan.

Tuman va shaharlar bo'yicha kichik korxonalar va mikrofirmalar tomonidan ishlab chiqarilgan sanoat mahsuloti hajmi, mlrd. so'mda



Amaldagi narxlarda ishlab chiqarilgan sanoat mahsuloti (ishlar, xizmatlar) hajmi (QQS va aksizsiz)

	Amaldagi narxlarda ishlab chiqarilgan sanoat mahsuloti (ishlar, xizmatlar) hajmi (QQS va aksizsiz)		farq (+;-)
	2021- y.	2022- y.	
Navoiy viloyati	2 559,6	3 733,6	1174,0
shaharlar:			
Navoiy	799,8	1009,7	209,9
Zarafshon	163,0	160,5	-2,5
G'ozg'on	19,3	29,7	10,4
tumanlar:			
Karmana	948,4	1451,3	502,9
Konimex	29,7	113,8	84,1
Qiziltepa	216,2	435,8	219,6
Navbahor	83,0	89,5	6,5
Nurota	80,1	104,9	24,8
Tomdi	9,9	11,8	1,9
Uchquduq	100,6	220,3	119,7
Xatirchi	109,5	106,3	-3,3

2022- yilda hududlar bo'yicha kichik korxonalar va mikrofirmalar tomonidan ishlab chiqarilgan sanoat mahsuloti hajmi, mlrd. so'mda

	Amaldagi narxlarda ishlab chiqarilgan iste'mol mollari, (QQS va aksizsiz)	shu jumladan:		
		oziq-ovqat mahsulotlari (vino-arog mahsulotlari va pivo qiymatisiz)	nooziq-ovqat mollari	vino-arog mahsulotlari va pivo
Navoiy viloyati	664,3	320,5	342,7	1,1
shaharlar:				
Navoiy	108,6	72,3	35,2	1,1
Zarafshon	21,5	11,0	10,5	
G'ozg'on	0,3	0,3		
tumanlar:				
Karmana	218,8	91,3	127,5	
Konimex	4,3	3,6	0,7	
Qiziltepa	155,7	93,7	62,0	
Navbahor	39,0	7,6	31,4	
Nurota	63,8	6,1	57,7	
Tomdi	0,4	-	0,4	
Uchquduq	5,8	3,5	2,3	
Xatirchi	46,1	31,1	15,0	



2022- yilda ayollar rahbarligidagi kichik korxonalar va mikrofirmalar tomonidan ishlab chiqarilgan sanoat mahsuloti hajmi **108,5** mlrd. so'mni tashkil etgan.

Bu esa 2021- yilning mos davriga nisbatan ishlab chiqarilgan sanoat mahsulotini minus 8,8 mlrd. so'mga tashkil etdi.

2022- yilda rahbari ayol kishi bo'lgan kichik korxonalar va mikrofirmalar tomonidan ishlab chiqarilgan sanoat mahsuloti hajmi, jami kichik korxonalar va mikrofirmalar ishlab chiqargan sanoat mahsulotining **2,9 %** ini tashkil etdi.

Hududlar bo'yicha rahbari ayol kishi bo'lgan kichik korxonalar va mikrofirmalar tomonidan ishlab chiqarilgan sanoat mahsuloti hajmi, mlrd. so'mda

	Amaldagi narxlarda ishlab chiqarilgan sanoat mahsuloti (ishlar, xizmatlar) hajmi (QQS va aksizsiz)		farq (+;-)
	2021- y.	2022- y.	
Navoiy viloyati	117,3	108,5	-8,8
shaharlar:			
Navoiy	59,0	59,7	0,7
Zarafshon	15,3	4,0	-11,3
G'ozg'on	0,1	0,8	0,7
tumanlar:			
Karmana	15,7	11,4	-4,2
Konimex	3,6	14,6	11,0
Qiziltepa	1,0	0,6	-0,4
Navbahor	13,3	12,4	-0,9
Nurota	6,2	1,6	-4,5
Tomdi	-	-	
Uchquduq	0,6	0,1	-0,5
Xatirchi	2,7	3,3	0,6

QISHLOQ, O'RMON VA BALIQCHILIK XO'JALIGI



2022- yilda kichik korxonalar va mikrofirmalar tomonidan qishloq, o'rmon va baliqchilik xo'jaligida, faoliyat turlari bo'yicha sotilgan mahsulot (ishlar, xizmatlar) hajmi **885,1** mlrd. so'mni tashkil etgan.

Bu esa **2021-** yilning mos davriga nisbatan, faoliyat turlari bo'yicha sotilgan mahsulot (ishlar, xizmatlar)ni **497,6** mlrd. so'mga oshishini ta'minladi.

NAVOIY VILOYATI STATISTIKA BOSHQARMASI

2022- yilda kichik korxonalar va mikrofirmalar tomonidan qishloq, o'rmon va baliqchilik xo'jaligida, faoliyat turlari bo'yicha sotilgan mahsulot (ishlar, xizmatlar) hajmi

• 316,2



Tuman va shaharlar bo'yicha kichik korxonalar va mikrofirmalar tomonidan qishloq, o'rmon va baliqchilik xo'jaligida sotilgan mahsulot (ishlar, xizmatlar) hajmi va o'sish sur'ati, mlrd. so'mda

	Qishloq ormon va baliqchilik xo'jaligi bo'yicha sotilgan mahsulot (ishlar, xizmatlar) hajmi		farq(+;-)
	2021- y.	2022- y.	
Navoiy viloyati	387,5	885,1	497,6
shaharlar:			
Navoiy	28,7	80,3	51,6
Zarafshon	12,1	19,3	7,2
G'ozg'on		0,1	0,1
tumanlar:			
Karmana	140,4	150,9	10,5
Konimex	18,5	28,4	9,9
Qiziltepa	95,8	480,4	384,6
Navbahor	46,5	38,5	-8,0
Nurota	5,3	7,1	1,8
Tomdi	3,5	8,9	5,4
Uchquduq	2,1	3,9	1,8
Xatirchi	34,6	67,3	32,7



2022- yilda ayollar rahbarligidagi kichik korxonalar va mikrofirmalar tomonidan qishloq xo'jaligida, faoliyat turlari bo'yicha sotilgan mahsulot (ishlar, xizmatlar) hajmi 15,4 mlrd. so'mni tashkil etgan.

Bu esa 2021- yilning mos davriga nisbatan faoliyat turlari bo'yicha sotilgan mahsulot (ishlar, xizmatlar)ni 0,1 mlrd. so'mga oshishini ta'minladi.

2022- yilda ayollar rahbarligidagi kichik korxonalar va mikrofirmalar tomonidan qishloq xo'jaligida, faoliyat turlari bo'yicha sotilgan mahsulot (ishlar, xizmatlar) hajmi dehqonchilik va chorvachilik, ovchilik va bu sohalarda xizmat ko'rsatishda 14,6 mlrd. so'm, o'rmonchilik va yog'och tayyorlashda 0,3 mlrd. so'm, baliq ovlash va akvakulturada 0,5 mlrd. so'mni tashkil etgan.

QURILISH



2022- yilda kichik korxonalar va mikrofirmalar tomonidan bajarilgan qurilish ishlari hajmi **2 887,0** mlrd. so'mni tashkil etgan.

Bu esa 2021- yilning mos davriga nisbatan qurilish ishlarini **390,8** mlrd. so'mga oshishini ta'minladi.

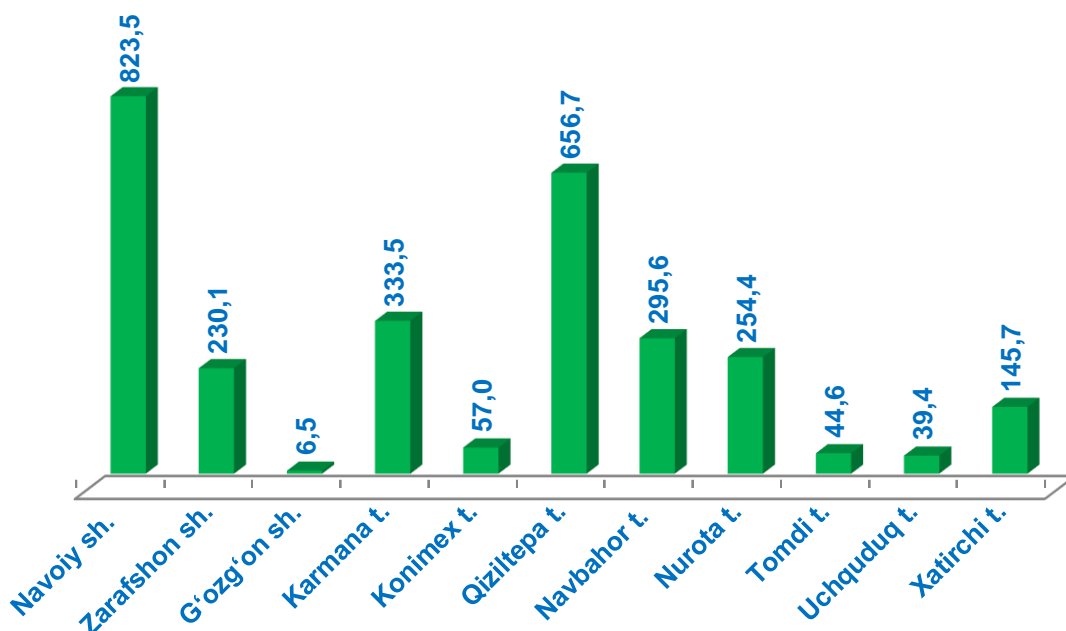
2022- yilda kichik korxonalar va mikrofirmalar tomonidan bajarilgan qurilish ishlarining taqsimlanishi, mlrd. so'm



NAVOIY VILOYATI STATISTIKA BOSHQARMASI

Tuman va shaharlar bo'yicha kichik korxonalar va mikrofirmalar tomonidan bajarilgan qurilish ishlarining hajmi, mlrd. so'mda

	Amaldagi narxlarda o'z kuchi bilan bajarilgan qurilish ishlari hajmi (QQSsiz)		farq (+;-)
	2021- y.	2022- y.	
Navoiy viloyati	2496,2	2 887,0	390,8
shaharlar:			
Navoiy	804,1	823,5	19,4
Zarafshon	209,7	230,1	20,4
G'ozg'on	1,5	6,5	5,0
tumanlar:			
Karmana	345,8	333,5	-12,3
Konimex	42,2	57,0	14,8
Qiziltepa	381,7	656,7	275,0
Navbahor	230,3	295,6	65,3
Nurota	233,0	254,4	21,4
Tomdi	64,5	44,6	-19,9
Uchquduq	49,0	39,4	-9,6
Xatirchi	134,4	145,7	11,3



Tuman va shaharlar bo'yicha eng ko'p bajarilgan qurilish ishlari hajmi Navoiy shahri (823,5 mlrd. so'm), Qiziltepa tumani (656,7 mlrd. so'm), Karmana tumani (333,5 mlrd. so'm), Navbahor tumani (295,6 mlrd. so'm), Nurota tumani (254,4 mlrd. so'm), Zarafshon shahri (230,1 mlrd. so'm), Xatirchi tumani (145,7 mlrd. so'm) da qayd etilgan.

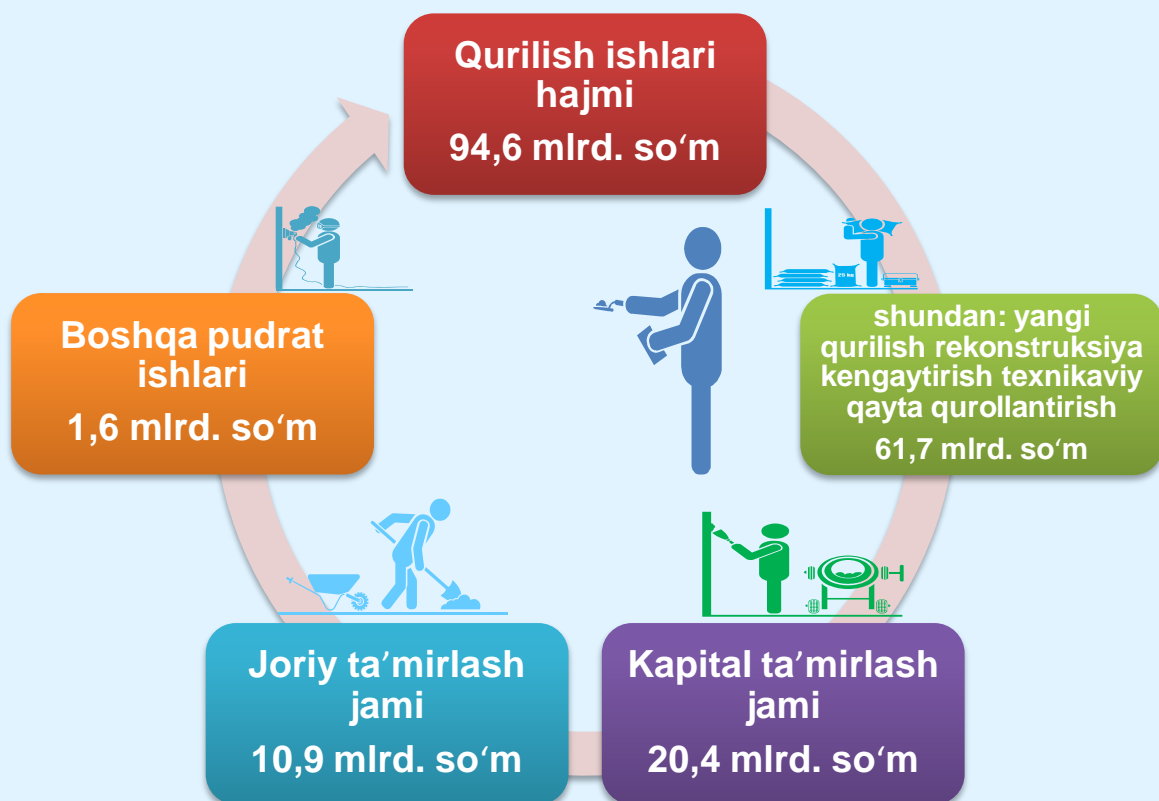
2022- yilda hududlar bo'yicha kichik korxonalar va mikrofirmalar tomonidan bajarilgan qurilish ishlarining taqsimlanishi, mlrd. somda

	Amaldagi narxlarda o'z kuchi bilan bajarilgan qurilish ishlari hajmi (QQSsiz)	ulardan:			
		yangi qurilish, rekonstruksiya, kengaytirish, texnikaviy qayta qurollantirish	kapital ta'mirlash - jami	joriy ta'mirlash - jami	boshqa pudrat ishlari
Navoiy viloyati	2 887,0	1 977,7	364,5	279,1	245,7
shaharlar:					
Navoiy sh.	823,5	617,0	111,6	39,5	55,3
Zarafshon sh.	230,1	178,8	12,8	7,5	31,0
G'ozg'on sh.	6,5		6,4		0,1
tumanlar:					
Karmana	333,5	233,9	46,2	37,0	16,4
Konimex	57,0	19,0	0,2	25,6	12,2
Qiziltepa	656,7	461,3	125,0	33,8	36,6
Navbahor	295,6	235,8	11,4	43,4	5,0
Nurota	254,4	130,4	23,7	49,7	50,6
Tomdi	44,6	27,7	0,6	9,2	7,1
Uchquduq	39,4	8,0	0,8	3,4	27,2
Xatirchi	145,7	85,8	25,8	30,0	4,2



2022- yilda ayollar rahbarligidagi kichik korxonalar va mikrofirmalar tomonidan bajarilgan qurilish ishlari hajmi **94,6** mlrd. so'mni tashkil etgan. Bu esa **2021-** yilning mos davriga nisbatan bajarilgan qurilish ishlarini mlrd. so'mga oshganini ko'rsatadi.

2022- yilda ayollar rahbarligidagi kichik korxonalar va mikrofirmalar tomonidan bajarilgan qurilish ishlari hajmi, kichik korxonalar va mikrofirmalar jami qurilish ishlarining **3,3 %** ini tashkil etdi.



2022- yilda tuman va shaharlar bo'yicha ayollar rahbarligidagi kichik korxonalar va mikrofirmalar tomonidan bajarilgan qurilish ishlarining taqsimlanishi, mlrd. so'mda

	Amaldagi narxlarda o'z kuchi bilan bajarilgan qurilish ishlari hajmi (QQSsiz)	ulardan:			
		yangi qurilish, rekonstruksiya, kengaytirish, texnikaviy qayta quollantirish	kapital ta'mirlash - jami	joriy ta'mirlash - jami	boshqa pudrat ishlari
Navoiy viloyati	94,6	61,7	20,4	10,9	1,6
shaharlar:					
Navoiy	19,2	10,7		7,9	0,6
Zarafshon	0,3	0,3			
G'ozg'on					
tumanlar:					
Karmana	38,2	37,6		0,5	0,2
Konimex	0,2		0,3		
Qiziltepa	3,9		1,8	2,0	
Navbahor	3,8	2,3	0,5	0,2	0,7
Nurota					
Tomdi					
Uchquduq					
Xatirchi	29,0	10,8	17,8	0,3	0,1

XIZMATLAR



2022- yilda kichik korxonalar va mikrofirmalar tomonidan ishlab chiqarilgan (ko'rsatilgan) xizmatlar hajmi **1 613,1** mlrd. so'mni tashkil etgan.

Bu esa **2021-** yilning mos davriga nisbatan ishlab chiqarilgan (ko'rsatilgan) xizmatlarni **397,7** mlrd. so'mga oshganini ko'rsatdi.

2022- yilda kichik korxonalar va mikrofirmalar tomonidan ishlab chiqarilgan (ko'rsatilgan) xizmatlar hajmi

Jami xizmatlar
1 613,1 mlrd. so'm



shu jumladan: aholiga
ko'rsatilgani **289,1**
mlrd. so'm

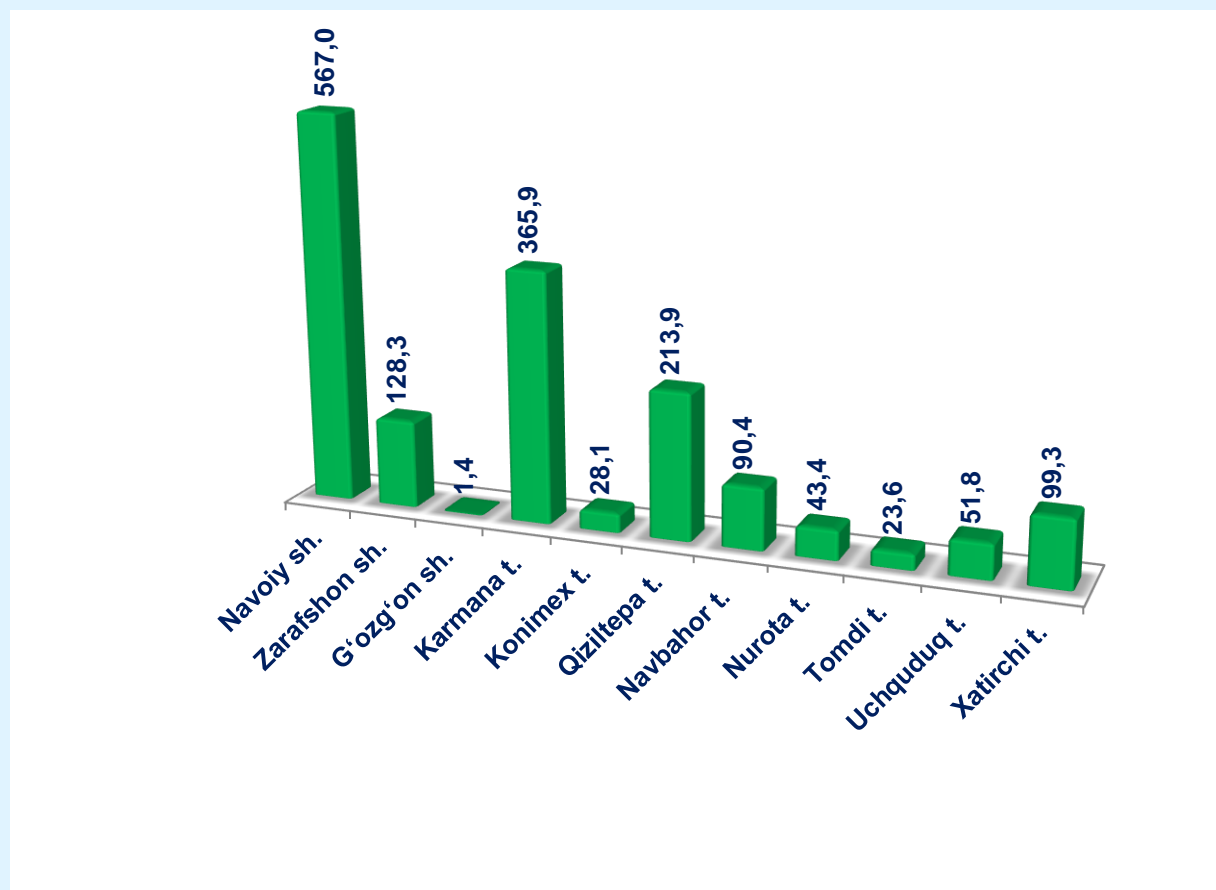


Aholiga xizmat
ko'rsatish
obyektlari soni **431**
ta

Tuman va shaharlar bo'yicha kichik korxonalar va mikrofirmalar tomonidan ishlab chiqarilgan (ko'rsatilgan) xizmatlar hajmi, mlrd. so'mda

NAVOIY VILOYATI STATISTIKA BOSHQARMASI

	Jami xizmatlar		farq (+;-)
	2021- y.	2022- y.	
Navoiy viloyati	1 215,4	1 613,1	397,7
shaharlar:			
Navoiy	425,9	567,1	138,9
Zarafshon	95,9	128,3	32,4
G'ozg'on		1,4	0,9
tumanlar:			
Karmana	280,1	365,9	85,9
Konimex	19,3	28,1	8,8
Qiziltepa	131,4	213,9	82,5
Navbahor	87,7	90,4	2,8
Nurota	37,3	43,4	14,3
Tomdi	19,7	23,6	3,9
Uchquduq	35,6	51,9	16,2
Xatirchi	81,9	99,3	17,4



Tuman va shaharlar bo'yicha ishlab chiqarilgan (ko'rsatilgan) xizmatlarning eng ko'pi Navoiy shahri (567,0 mlrd. so'm), Karmana tumani (365,9 mlrd. so'm), Qiziltepa tumani (213,9 mlrd. so'm), Zarafshon shahri (128,3 mlrd. so'm), Xatirchi tumani (99,3 mlrd. so'm), Navbahor tumani (90,4 mlrd. so'm) da qayd etilgan.

NAVOIY VILOYATI STATISTIKA BOSHQARMASI

2022- yilda ayollar rahbarligidagi kichik korxonalar va mikrofirmalar tomonidan ishlab chiqarilgan (ko'rsatilgan) xizmatlar hajmi 160,6 mlrd. so'mni tashkil etgan. Bu esa 2021- yilning mos davriga nisbatan ishlab chiqarilgan (ko'rsatilgan) xizmatlarni 31,1 mlrd. so'mga oshganini ko'rsatdi.

2022- yilda ayollar rahbarligidagi kichik korxonalar va mikrofirmalar tomonidan ishlab chiqarilgan (ko'rsatilgan) xizmatlar hajmi, kichik korxonalar va mikrofirmalar jami xizmatlarining 10 % ini tashkil etdi.

2022- yilda ayollar rahbarligidagi kichik korxonalar va mikrofirmalar tomonidan ishlab chiqarilgan (ko'rsatilgan) xizmatlar hajmi

Jami xizmatlar

• 160,6 mlrd. so'm

shu jumladan: aholiga ko'rsatilgani

• 32,8 mlrd. so'm

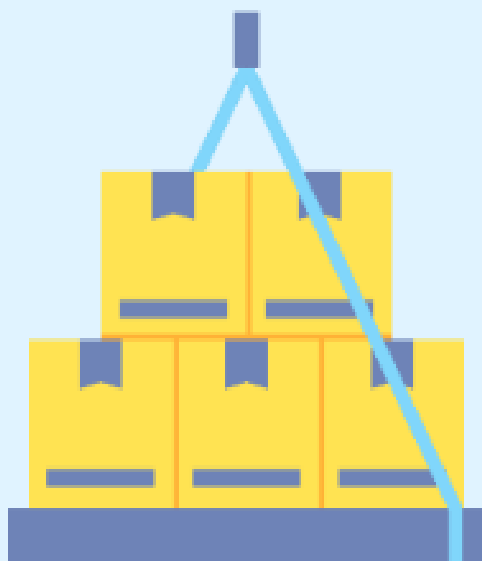
Aholiga xizmat ko'rsatish obyektlari soni

• 59 ta

Tuman va shaharlar bo'yicha ayollar rahbarligidagi kichik korxonalar va mikrofirmalar tomonidan ishlab chiqarilgan (ko'rsatilgan) xizmatlar hajmi, mlrd. so'mda

	Jami xizmatlar		farq (+;-)
	2021- y.	2022- y.	
Navoiy viloyati	129,5	160,6	31,1
shaharlar:			
Navoiy	35,5	42,1	6,6
Zarafshon	12,7	23,6	11,0
G'ozg'on	-	0,1	
tumanlar:			
Karmana	38,5	52,0	13,5
Konimex	1,7	1,6	-0,1
Qiziltepa	6,3	14,9	8,6
Navbahor	22,4	8,0	-14,4
Nurota	2,7	1,4	-1,3
Tomdi	1,0	5,1	4,1
Uchquduq	4,1	3,7	-0,4
Xatirchi	4,6	8,1	3,5

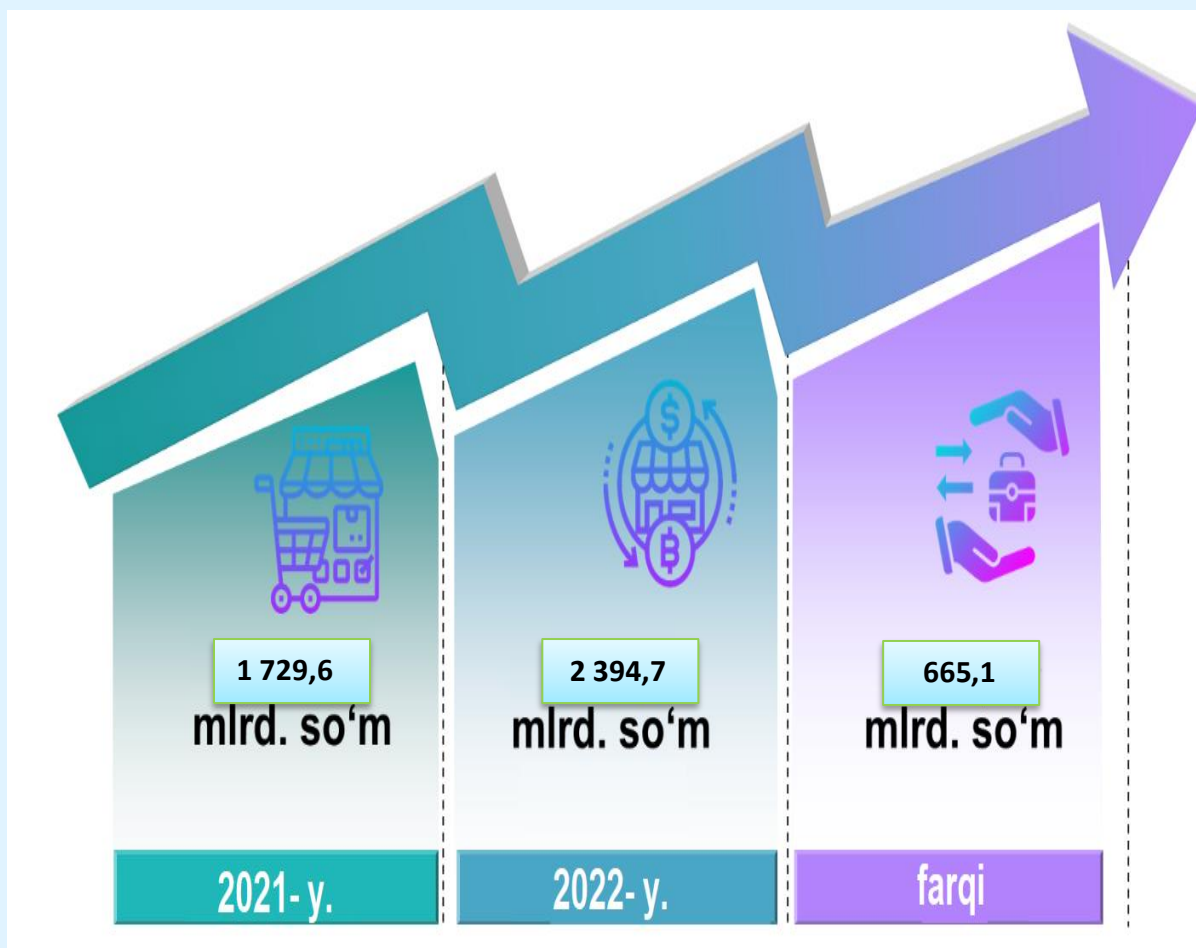
ULGURJI SAVDO



2022- yilda kichik korxonalar va mikrofirmalarning ulgurji savdo tovar aylanmasi hajmi **2 394,7** mlrd. soʻmni tashkil etgan.

Bu esa **2021-** yilning mos davriga nisbatan ulgurji savdo tovar aylanmasini **665,1** mlrd. soʻmga oshganini koʻrsatdi.

Kichik korxonalar va mikrofirmalarning ulgurji savdo tovar aylanmasi hajmi



NAVOIY VILOYATI STATISTIKA BOSHQARMASI

Tuman va shaharlar bo'yicha kichik korxonalar va mikrofirmalarning ulgurji savdo tovar aylanmasi hajmi, mlrd. so'mda

	2021- y.	2022- y.	farq (+;-)
Navoiy viloyati	1 729,6	2 394,7	665,1
shaharlar:			
Navoiy	673,6	1013,9	340,3
Zarafshon	78,1	118,2	40,1
G'ozg'on		0,1	0,1
tumanlar:			
Karmana	336,5	601,7	265,2
Konimex	7,1	5,2	-1,9
Qiziltepa	218,7	335,2	116,5
Navbahor	138,3	60,1	-78,2
Nurota	32,8	40,9	8,1
Tomdi	2,6	3,9	1,3
Uchquduq	95,1	96,7	1,6
Xatirchi	146,8	118,8	-28,0

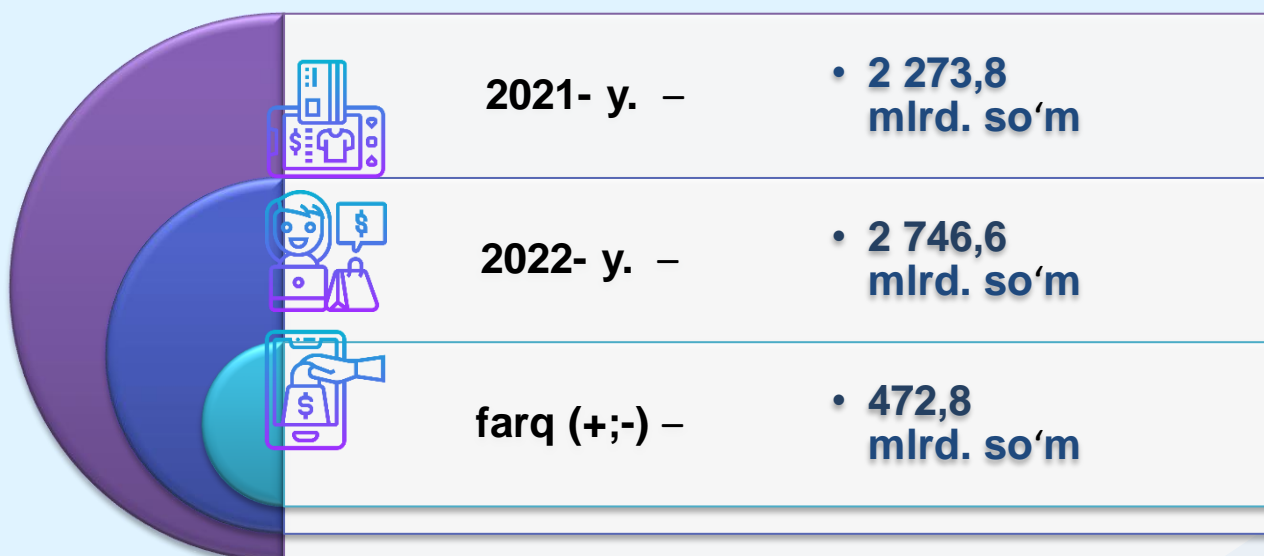
CHAKANA SAVDO



2022- yilda kichik korxonalar va mikrofirmalarning chakana savdo tovar aylanmasi hajmi **2 273,8** mlrd. so'mni tashkil etgan.

Bu esa **2021-** yilning mos davriga nisbatan chakana savdo tovar aylanmasini **472,8** mlrd. so'mga oshganini ko'rsatdi.

Kichik korxonalar va mikrofirmalarning chakana savdo tovar aylanmasi hajmi

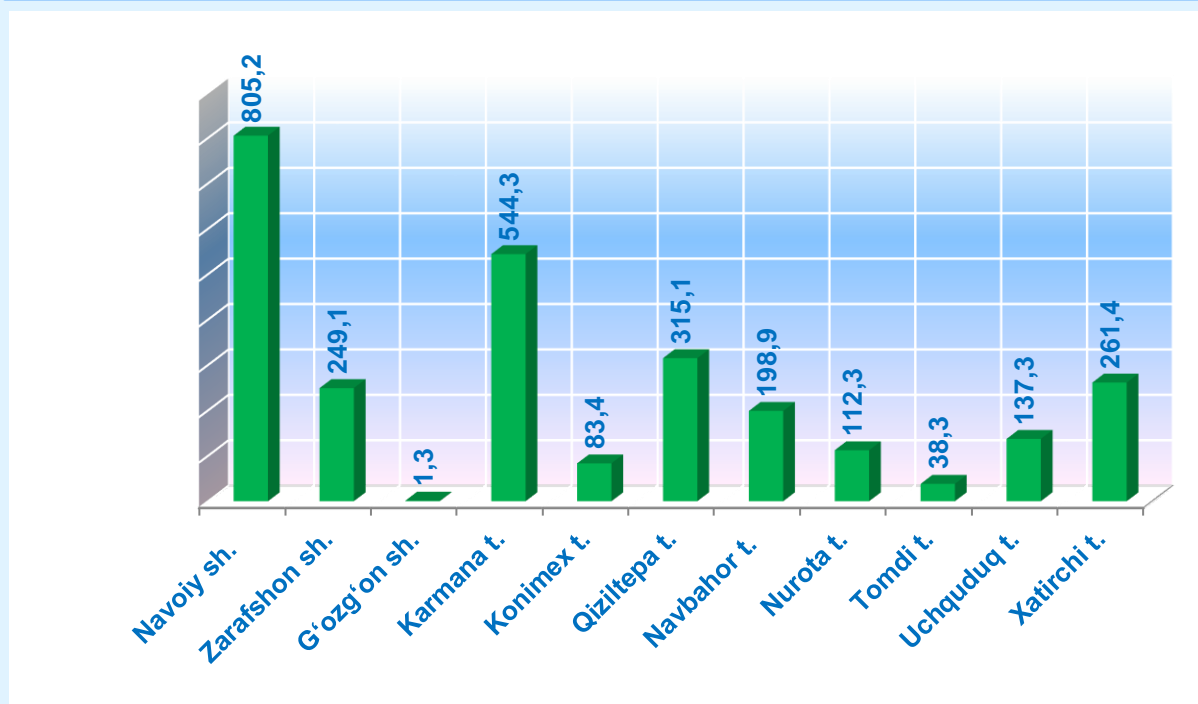


NAVOIY VILOYATI STATISTIKA BOSHQARMASI

Tuman va shaharlar bo'yicha kichik korxonalar va mikrofirmalarning chakana savdo tovar aylanmasi hajmi, mlrd. so'mda

	Chakana savdo tovar aylanmasi		farq (+;-)
	2021- y.	2022- y.	
Navoiy viloyati	2 273,8	2 746,6	472,8
shaharlar:			
Navoiy	579,2	805,2	226,0
Zarafshon	235,1	249,1	14,0
G'ozg'on	2,6	1,3	-1,3
tumanlar:			
Karmana	431,7	544,3	112,6
Konimex	65,8	83,4	17,6
Qiziltepa	260,8	315,1	54,3
Navbahor	281,2	198,9	-82,3
Nurota	103,2	112,3	9,1
Tomdi	23,5	38,3	14,8
Uchquduq	103,0	137,3	34,3
Xatirchi	187,7	261,4	73,7

Tuman va shaharlar bo'yicha kichik korxonalar va mikrofirmalarning chakana savdo tovar aylanmasi hajmi,



Tuman va shaharlar bo'yicha chakana savdo tovar aylanmasining eng ko'pi Navoiy shahri (805,2 mlrd. so'm), Karmana tumani (544,3 mlrd. so'm), Qiziltepa tumani (315,1 mlrd. so'm), Xatirchi tumani (261,4 mlrd. so'm), Zarafshon shahri (249,1 mlrd. so'm), Navbahor tumani (198,9 mlrd. so'm), Uchquduq tumani (137,3 mlrd. so'm) da qayd etilgan.

OVQATLANISH BILAN TA'MINLASH

2022- yilda kichik korxonalar va mikrofirmalarning ovqatlanish bilan ta'minlash bo'yicha tovar aylanmasi hajmi **211,4** mlrd. so'mni tashkil etgan.

Bu esa **2021-** yilning mos davriga nisbatan ovqatlanish bilan ta'minlash tovar aylanmasini **69,5** mlrd. so'mga ko'payishiga erishildi.

Kichik korxonalar va mikrofirmalarning ovqatlanish bilan ta'minlash tovar aylanmasi hajmi

2021- y.

• **141,9 mlrd. so'm**



2022- y.

• **211,4 mlrd. so'm**



farq (+;-)

• **69,5 mlrd. so'm**

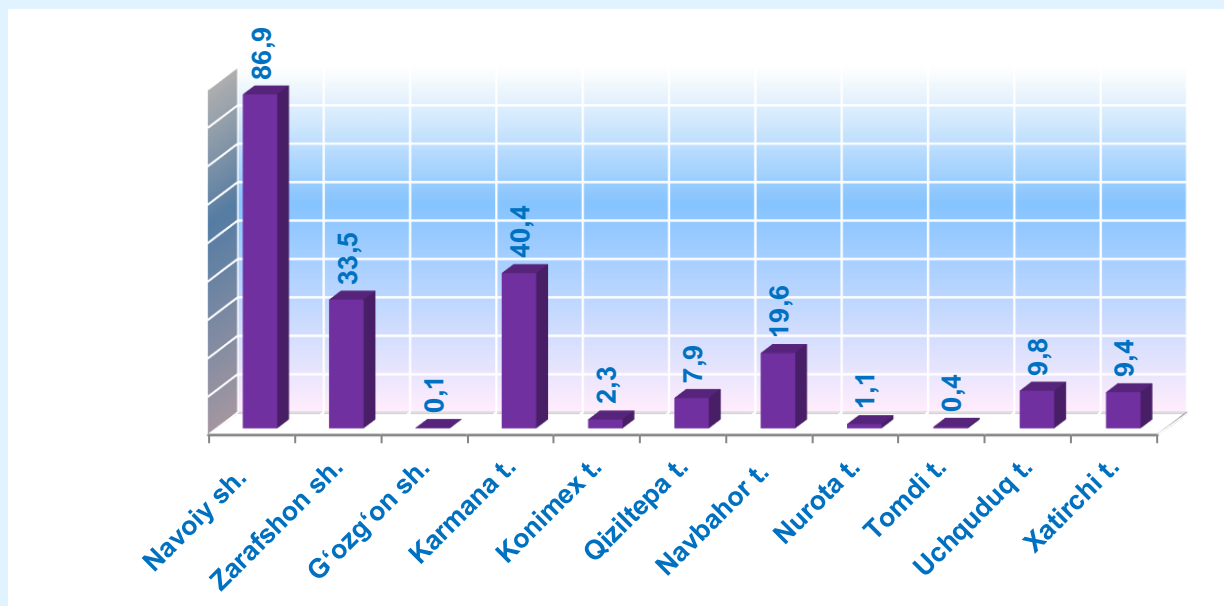


Tuman va shaharlar bo'yicha kichik korxonalar va mikrofirmalarning ovqatlanish bilan ta'minlash tovar

	Ovqatlanish bilan ta'minlash tovar aylanmasi		farq (+;-)
	2021- y.	2022- y.	
Navoiy viloyati	141,9	211,4	69,5
shaharlar:			
Navoiy	54,8	86,9	32,1
Zarafshon	24,9	33,5	8,6
G'ozg'on	0,1	0,1	
tumanlar:			
Karmana	18,7	40,4	21,7
Konimex	1,7	2,3	0,6
Qiziltepa	7,1	7,9	0,8
Navbahor	18,4	19,6	1,2
Nurota	1,5	1,1	-0,4
Tomdi	0,1	0,4	0,3
Uchquduq	8,4	9,8	1,4
Xatirchi	6,2	9,4	3,2

NAVOIY VILOYATI STATISTIKA BOSHQARMASI

Tuman va shaharlar bo'yicha kichik korxonalar va mikrofirmalarning ovqatlanish bilan ta'minlash tovar aylanmasi hajmi, mlrd. so'mda



Tuman va shaharlar bo'yicha ovqatlanish bilan ta'minlash tovar aylanmasining eng ko'pi Navoiy shahri (86,9 mlrd. so'm), Karmana tumani (40,4 mlrd. so'm), Zarafshon shahri (33,5 mlrd. so'm), Navbahor tumani (19,6 mlrd. so'm), Uchquduq tumani (9,8 mlrd. so'm), Xatirchi tumani (9,4 mlrd. so'm) va Qiziltepa tumani (7,9 mlrd. so'm) da qayd etilgan.

2022- yilda tuman va shaharlar bo'yicha kichik korxonalar va mikrofirmalarning savdo obyektlari soni, birlikda

	Chakana savdo tarmog'i bo'yicha	ulardan:		
		oziq-ovqat do'konlari	nooziq-ovqat do'konlar	aralash do'konlar
Navoiy viloyati	4 377	2 849	1 501	50
shaharlar:				
Navoiy	904	514	385	10
Zarafshon	294	165	123	6
G'ozg'on	28	19	9	
tumanlar:				
Karmana	622	398	216	8
Konimex	153	96	63	
Qiziltepa	739	459	272	12
Navbahor	540	408	124	11
Nurota	167	71	96	
Tomdi	64	56	8	
Uchquduq	181	125	59	1
Xatirchi	685	538	146	2

AVTOTRANSPORT



■ 2021- yil oxiriga kichik korxonalar va mikrofirmalarning yuk avtomobillari soni jami – **1 940** tani tashkil etdi.

shundan: ijaraga olingani esa – **297** tani tashkil qilgan.



■ Xalqaro qatnovda band bo'lgan yuk avtomobillari soni jami – **149** ta.

■ shundan: ijaraga olingani esa – **14** tani tashkil qilgan.

■ Avtobuslar va mikroavtobuslar, yo'nalishli taksomotorlarni qo'shgan holda soni jami – **284** ta.



■ shundan: ijaraga olingani – **61** ta.



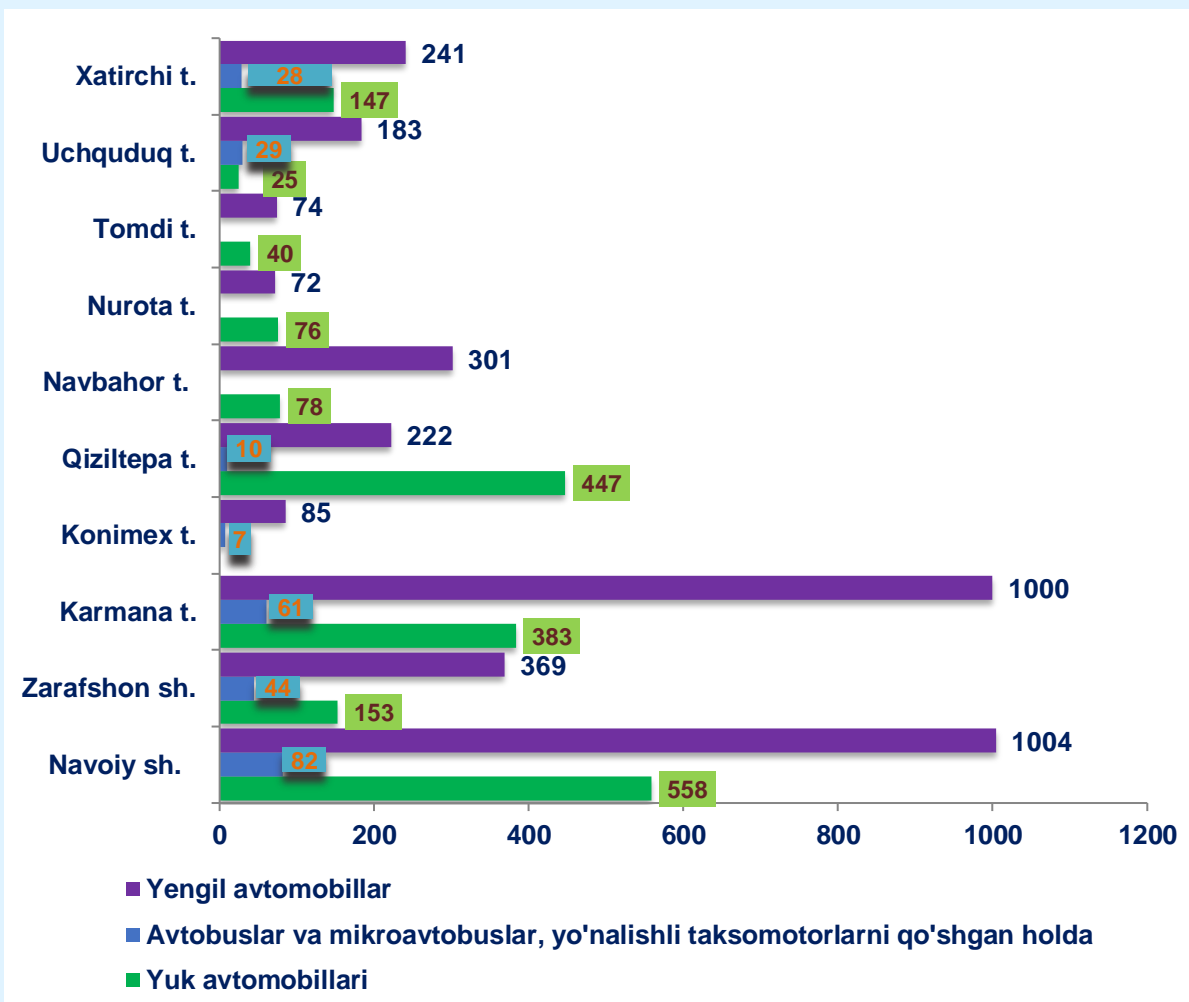
■ Yengil avtomobillar soni jami – **3 555** ta.

■ shundan: ijaraga olingani – **2 016** ta.

NAVOIY VILOYATI STATISTIKA BOSHQARMASI

2022- yilda tuman va shaharlar bo'yicha kichik korxonalar va mikrofirmalarda mavjud bo'lgan transport vositalari, birlikda

	Yuk avtomobillari	avtobuslar va mikroavtobuslar, yo'nalishli taksomotorni qo'shgan holda	yengil avtomobillar
Navoiy viloyati	1 940	284	3 555
shaharlar:			
Navoiy	558	82	1004
Zarafshon	153	44	369
G'ozg'on tumanlar:			
Karmana	383	61	1000
Konimex		7	85
Qiziltepa	447	10	222
Navbahor	78		301
Nurota	76		72
Tomdi	40		74
Uchquduq	25	29	183
Xatirchi	147	28	241



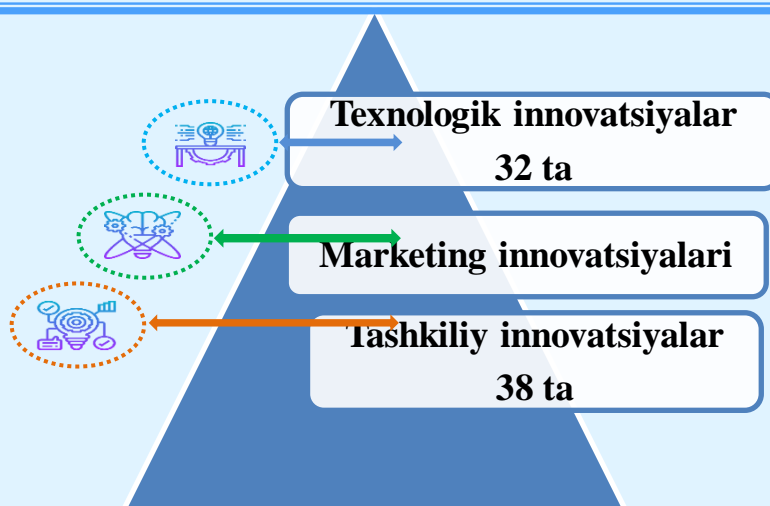
INNOVATSIYA



2022- yilda kichik korxonalar va mikrofirmalar tomonidan joriy qilingan innovatsiyalar **32** tani tashkil etgan.

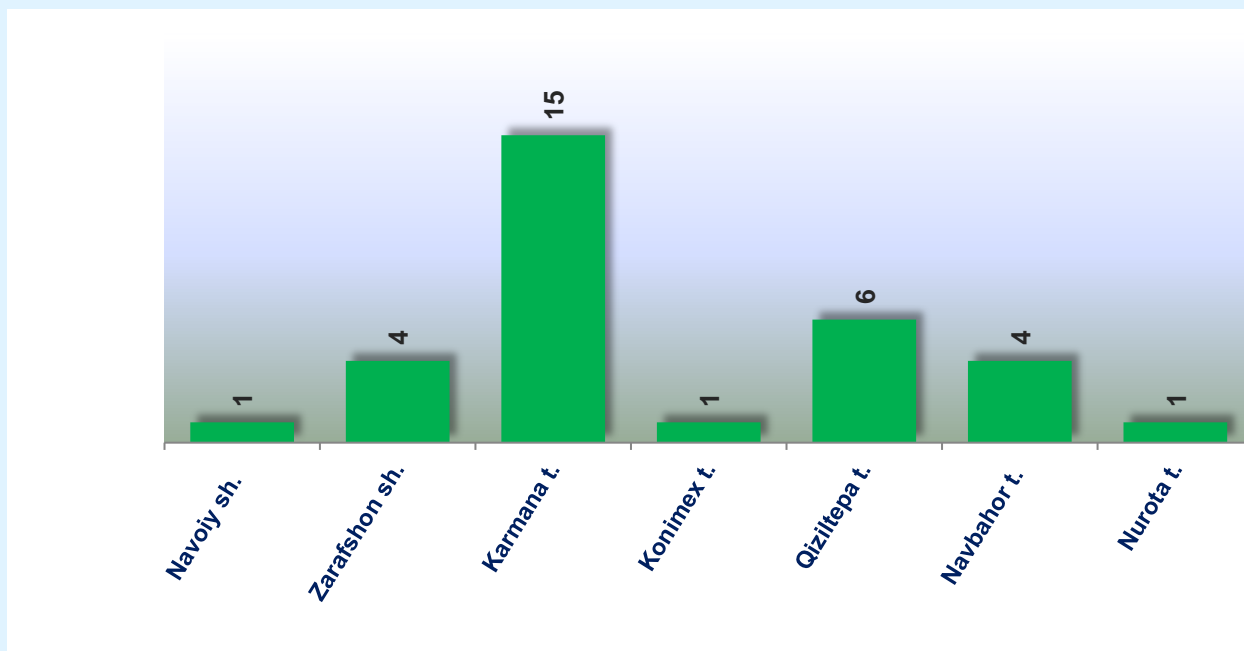
Bunda **2021-** yilning mos davriga nisbatan innovatsiyalar soni **376** taga kamaydi. Shuningde tashkiliy innovatsiyalar esa **38** tani tashkil qildi.

2022- yilda kichik korxonalar va mikrofirmalar tomonidan joriy etilgan innovatsiyalar, birlikda



2022- yilda tuman va shaharlar bo'yicha kichik korxonalar va mikrofirmalar tomonidan joriy etilgan innovatsiyalar

	Texnologik innovatsiyalar, birlikda	marketing innovatsiyalari, birlikda	tashkiliy innovatsiyalar, birlikda	innovatsion tovarlar, ishlar, xizmatlar, hajmi, mlrd. so'm	texnologik innovatsiyalarga xarajatlar, mlrd. so'm
Navoiy viloyati	32	-	38	886,7	777,3
shaharlar:					
Navoiy	1	-	4	110,2	178,1
Zarafshon	4	-	8	17,2	494,8
G'ozg'on tumanlar:					
Karmana	15	-	15	244,6	22,3
Konimex	1	-	4	101,6	17,2
Qiziltepa	6	-	5	108,4	50,1
Navbahor	4	-	1	40,6	7,2
Nurota	1	-	-	21,3	0,4
Tomdi	-	-	-	-	-
Uchquduq	-	-	-	209,7	-
Xatirchi	-	-	-	31,7	-



Tuman va shaharlar bo'yicha joriy etilgan innovatsiyalarning eng ko'pi Karmana tumani (15 ta), Qiziltepa tumani (6 ta), Navbahor tumani (4 ta), hamda Zarafshon shahri (4 ta) da qayd etilgan.

2022- yilda iqtisodiy faoliyat turlari bo'yicha kichik korxonalar va mikrofirmalar tomonidan joriy etilgan innovatsiyalar

	Texnologik innovatsiyalar, birlikda	marketing innovatsiyalari, birlikda,	tashkiliy innovatsiyalar, birlikda	innovatsion tovarlar, ishlar, xizmatlar, hajmi, mlrd. so'm	texnologik innovatsiyalarga xarajatlar, mlrd. so'm
Jami	32	-	38	886,7	777,3
Qishloq, o'rmon va baliqchilik xo'jaligi	2	-	2	4,3	25,0
Sanoat	27	-	30	43,6	32,6
Qurilish	-	-	1	22,6	3,8
Savdo	3	-	-	49,0	11,4
Tashish va saqlash	-	-	2		2,9
Yashash va ovqatlanish bo'yicha xizmatlar	-	-	-		
Axborot va aloqa	-	-	1	0,5	0,1
Sog'liqni saqlash va ijtimoiy xizmatlar ko'rsatish		-	-		
Boshqa turdagi xizmatlar	-	-	2	766,7	701,5



2022- yilda ayollar rahbarligidagi kichik korxonalar va mikrofirmalar tomonidan joriy qilingan innovatsiyalar **20** tani tashkil etgan.

Bu esa **2021-** yilning mos davriga nisbatan innovatsiyalarni **7** taga kamayganini ko'rsatdi.

2022- yilda ayollar rahbarligidagi kichik korxonalar va mikrofirmalar tomonidan joriy etilgan innovatsiyalar, birlikda



ISHBILARMONLIK MUHITI KUZATUVLARI, TADBIRKORLIKNI RIVOJLANTIRISH STATISTIKASI BO'LIMI

79223-57-61

