




**NAVOIY VILOYATI
STATISTIKA BOSHQARMASI**

**NAVOIY VILOYATIDA
QURILISH ISHLARI**

**2023- YIL
YANVAR-MAY**

2023- yilning yanvar-may oylarida, Navoiy viloyatida jami 2 389,7 mlrd. soʻmlik qurilish ishlari bajarilib, oʻsish surʻati 2022-yilning yanvar-may oylariga nisbatan 106,5 % ni tashkil etdi.



Qurilish ishlari hajmining tarkibi, % da

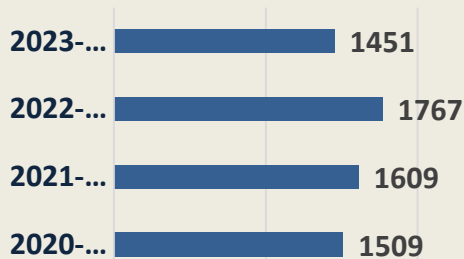
Qurilish ishlari hajmi yirik qurilish tashkilotlari, kichik korxonalar va mikrofirmalar hamda norasmiy sektorlarda amalga oshirilgan ishlar tarkibi boʻyicha shakllanadi.



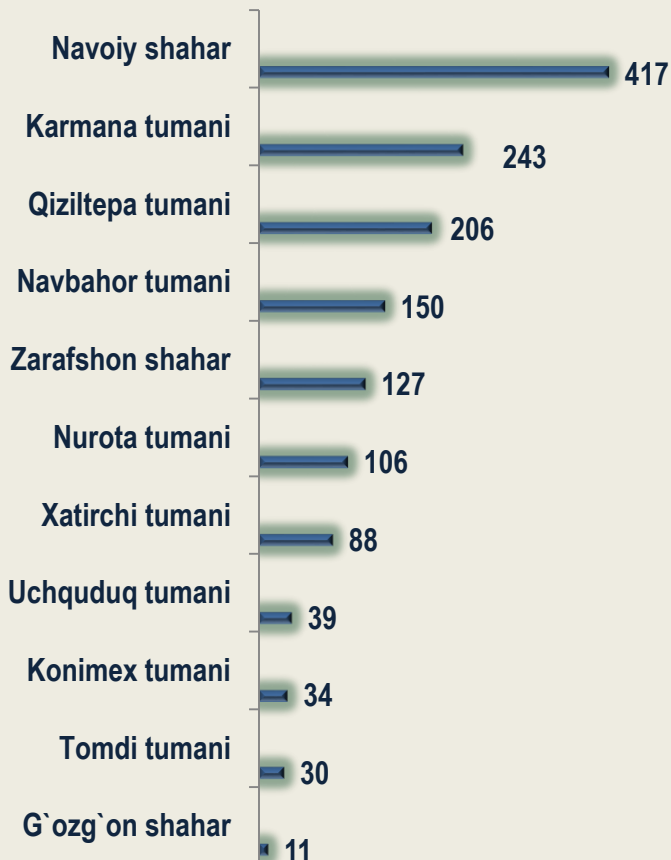


2023- yil 1- iyun holatiga ko'ra qurilish ishlari bo'yicha faoliyat ko'rsatayotgan korxonalar va tashkilotlar, *birlikda*

Yillar kesimida soni



Hududlar kesimida



Qurilish sohasi viloyatimiz iqtisodiyotining barqaror o'sishiga o'zining munosib hissasini qo'shib kelayotgan sohalardan hisoblanadi. Ushbu sohada faoliyat ko'rsatayotgan korxonalar va tashkilotlarning soni 2022-yilning mos davri bilan solishtirganda o'sish sur'ati 82,1 foizni tashkil etdi.

Qurilish sohasida faoliyat ko'rsatayotgan korxonalar va tashkilotlar soni ushbu sohaning quydagi yo'nalishlari kesimida qaralganda;

binolar va inshootlar qurilish yo'nalishi 54,9 foiz ulushi tashkil etib, o'sish sur'ati 2022- yilning mos davriga nisbatan 84,1 foizni tashkil etdi;

ixtisoslashtirilgan qurilish ishlari yo'nalishi 32,3 foiz ulushni va 70,4 foiz o'sish sur'atini tashkil etdi.

fuqarolik obyektlarini qurish yo'nalishi 12,8 foiz ulushi tashkil etib, o'sish sur'ati 2022- yilning mos davriga nisbatan 119,2 foizni tashkil etdi;



Hududlar kesimida qurilish faoliyati bilan shug'ullanayotgan korxonalar va tashkilotlar to'g'risida ma'lumotlar, *birlikda*

	Holatiga :		o'tgan yilga nisbatan, % da
	01.06.2022- y.	01.06.2023- y.	
Navoiy viloyati	1767	1451	82,1
Navoiy shahari	495	417	84,2
Zarafshon shahri	162	127	78,4
G'ozg'on shahar tumanlar:	7	11	157,1
Karmana tumani	303	243	80,2
Konimex tumani	41	34	82,9
Qiziltepa tumani	258	206	79,8
Navbahor tumani	190	150	78,9
Nurota tumani	122	106	86,9
Tomdi tumani	40	30	75,0
Uchquduq tumani	43	39	90,7
Xatirchi tumani	106	88	83,0





2023- yil yanvar-may holatiga ko'ra Navoiy viloyatida faoliyat ko'rsatayotgan qurilish korxonalari ulushi, % da

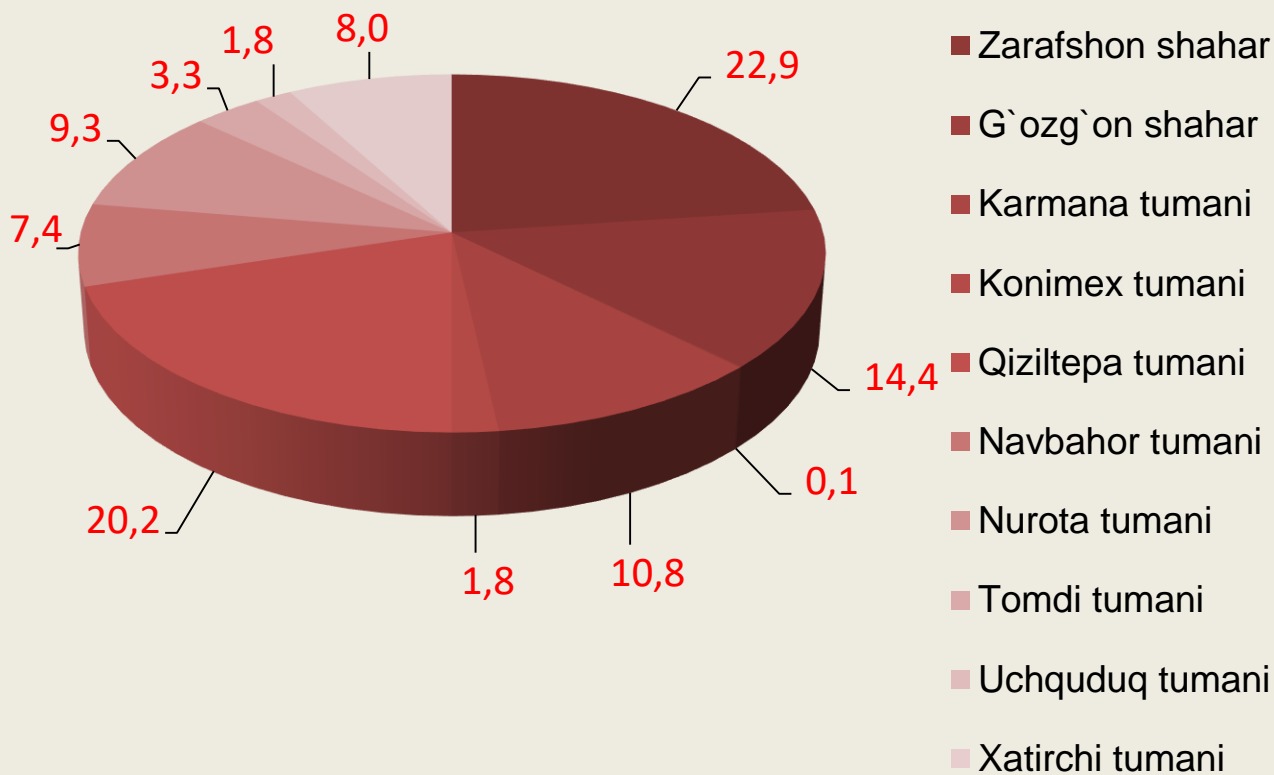
Navoiy sh. (22,9)



Qiziltepa t. (20,2)



Zarafshon sh. (14,4)





Qurilish ishlari 2023- yil yanvar-may uchun

	Qurilish ishlari, mlrd. so'm	Shu jumladan:		
		Yirik qurilish tashkilotlari	Kichik va mikrofirmalar	Norasmiy sektor
Navoiy viloyati	2389,7	278,9	1500,9	609,9
Navoiy shahar.	548,1	24,8	466,0	57,3
Zarafshon shahar.	342,7	8,6	297,3	36,8
G`azg`on shahar	2,0	-	-	2,0
tumanlar:				
Karmana tumani	258,1	-	150,3	107,8
Konemex tumani	42	4,6	21,1	16,3
Qiziltepa tumani	483,3	81,6	293,4	108,3
Navbahor tumani	176,2	10,4	106	59,8
Nurota tumani	222,6	84,5	75,2	62,9
Tomdi tumani	79,3	64,1	10,1	5,1
Uchquduq tumani	43,9	0,3	17,4	26,2
Xatirchi tumani	191,5	-	64,1	127,4

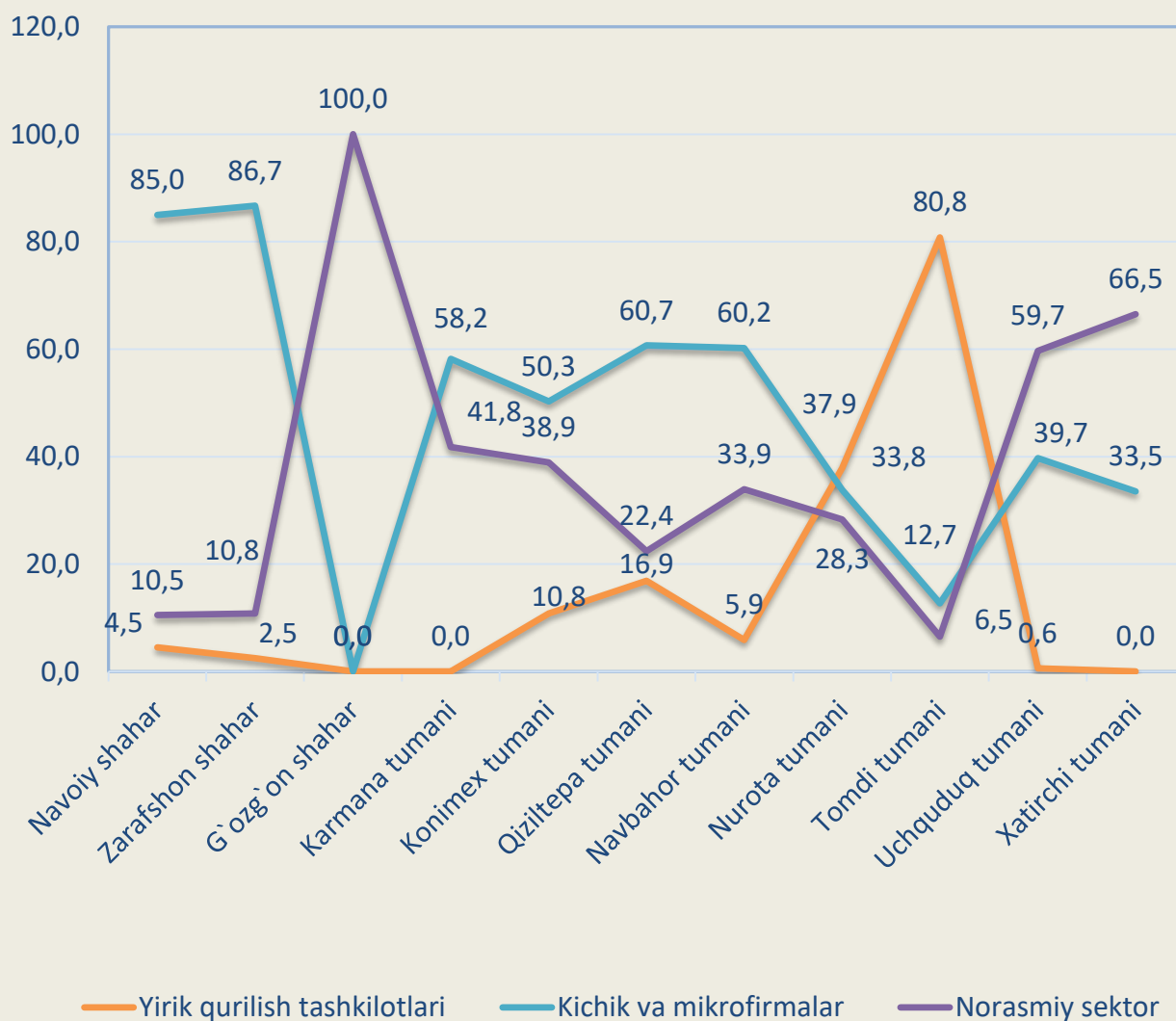


2023-yilning yanvar-may oylarida, jami qurilish ishlari hajmi tarkibida yirik qurilish tashkilotlari tomonidan bajarilgan qurilish ishlari hajmi 278,9 mlrd. so'mni tashkil etdi. Yirik qurilish ishlari 2022-yilning mos davriga nisbatan 84,6 % ni tashkil etib, jami qurilish ishlari hajmidagi ulushi 11,7 % ni tashkil etdi.



Qurilish ishlari 2023- yil yanvar-may uchun

Pudratchi – kapital qurilish uchun pudrat shartnomasi asosida bino va inshootlarni qurish bo‘yicha qurilish-montaj, qayta ta‘mirlash, kapital ta‘mirlash hamda texnologik va boshqa uskunalarni montaj qilish, sozlash va boshqa pudrat ishlarini bajarish bilan shug‘ullanadi.



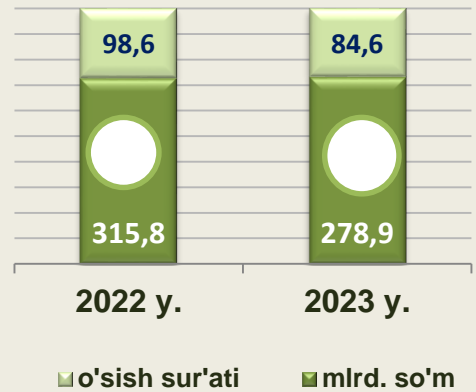


Yirik qurilish tashkilotlari tomonidan bajarilgan qurilish ishlari

Hududlar kesimida o'sish sur'ati, % da

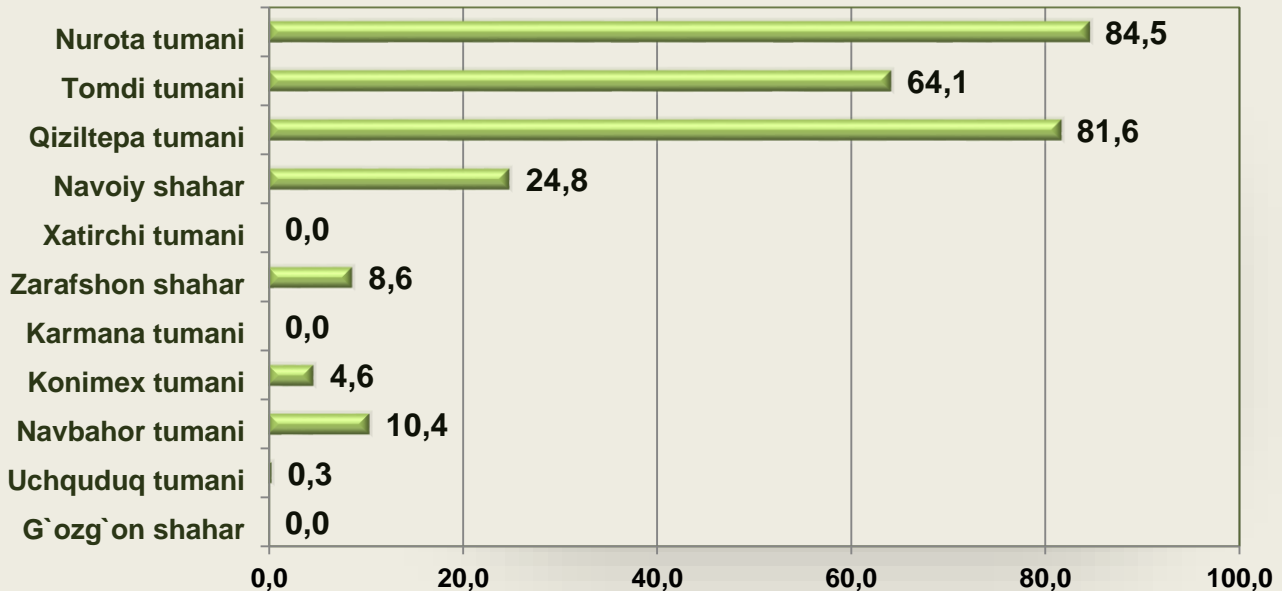


Yillar kesimida



MA'LUMOT UCHUN: yirik qurilish tashkilotlari tomonidan bajarilgan qurilish ishlarining jami qurilish ishlari hajmidagi eng yuqori o'sish sur'ati Tomdi tumani (2022- yilga nisbatan 17,2 M), Nurota tumani (2022- yilga nisbatan 4,4 M) va Konimex tumani (2022- yilga nisbatan 2,0 M)ga to'g'ri keldi.

mlrd. so'm



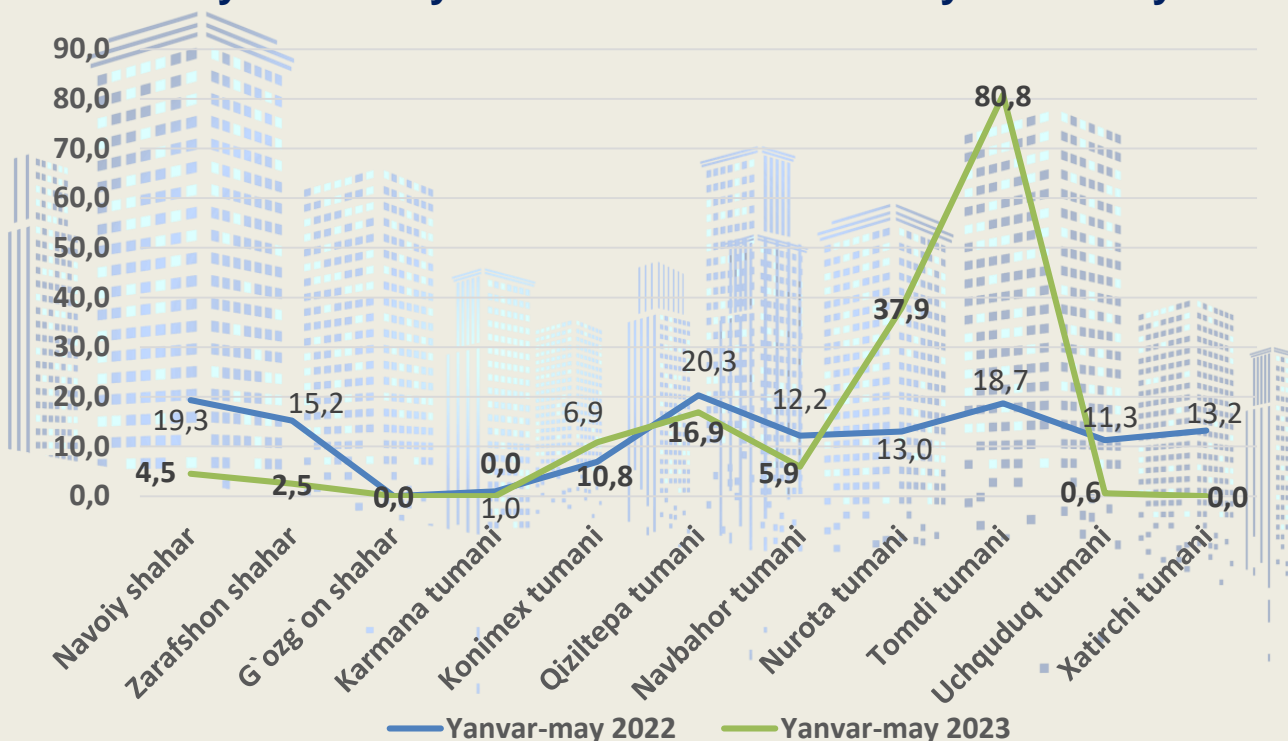
Ulushi % da



2022- yil
yanvar-may



2023- yil
yanvar-may



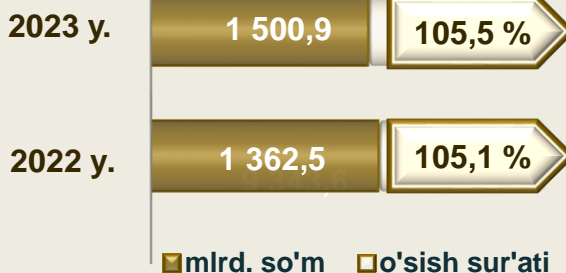
MA'LUMOT UCHUN: yirik qurilish tashkilotlari tomonidan bajarilgan qurilish ishlarining jami qurilish ishlari hajmidagi eng ko'p ulushi Tomdi tumani (hududdagi jami qurilish ishlari hajmining 80,8 % i), Nurota tumani (hududdagi jami qurilish ishlari hajmining 37,9 % i) va Qiziltepa tumani (hududdagi jami qurilish ishlari hajmining 16,9 %) ga to'g'ri keldi.

Kichik korxonalar va mikrofirmalar tomonidan bajarilgan qurilish ishlari

Hududlar kesimida o'sish sur'ati, % da



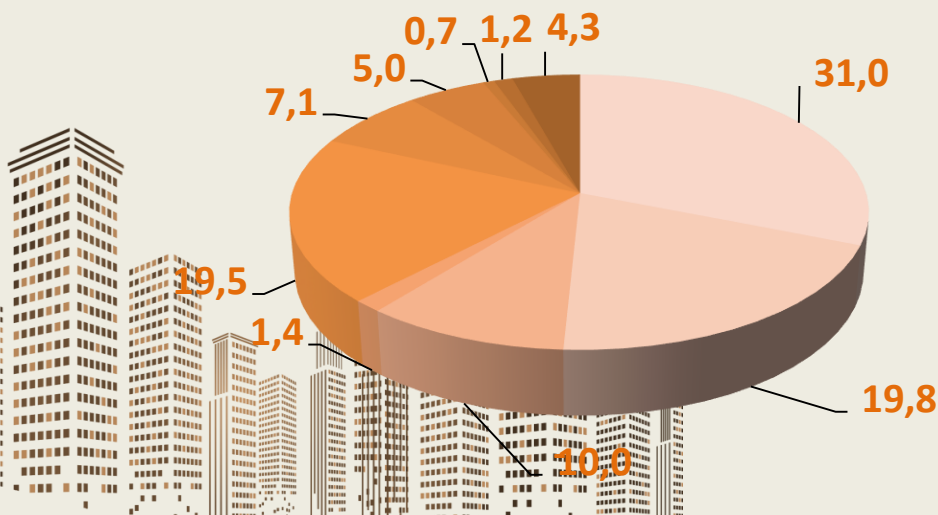
Yillar kesimida



MA'LUMOT UCHUN: joriy hisobot davrida kichik korxonalar va mikrofirmalar tomonidan eng yuqori o'sish sur'ati Zarafshon shahari (2022- yilning mos davriga nisbatan 114,2 %), Uchquduq tumani (2022- yilning mos davriga nisbatan 109,6 %), Navoiy shahar (2022- yilning mos davriga nisbatan 107,6 %) ga to'g'ri keldi.

- Navoiy shahar
- Zarafshon shahar
- G'ozg'on shahar
- Karmana tumani
- Konimex tumani
- Qiziltepa tumani
- Navbahor tumani
- Nurota tumani
- Tomdi tumani
- Uchquduq tumani
- Xatirchi tumani

Jamiga nisbatan % da



2023- yilning yanvar-may oylarida kichik korxonalar va mikrofirmalar tomonidan bajarilgan qurilish ishlari hissasiga jami qurilish ishlari hajmining 62,8 % i to'g'ri kelib, 2022- yilning mos davriga nisbatan 1,6 % punktga kamaydi. Shuningdek, ular hissasiga to'g'ri kelgan qurilish ishlari hajmi 2022- yilning yanvar-may oylariga nisbatan 105,5 % ni tashkil etgan holda 1 500,9 mlrd. so'm miqdorida qayd etildi.

Kichik korxonalar va mikrofirmalar, ulushi, % da

62,8

2023- yil
yanvar-may

64,4

2022- yil
yanvar-may



MA'LUMOT UCHUN: joriy hisobot davrida kichik korxonalar va mikrofirmalar tomonidan eng yuqori ulush ko'rsatkichi Navoiy shahri (466,0 mlrd. so'm yoki umumiy hajmga nisbatan 31,0 %), Zarfshon shahri (297,3 mlrd. so'm yoki 19,8 %), Qiziltepa tumani (293,4 mlrd. so'm yoki 19,5 %) ga to'g'ri keldi.

Yillar kesimida

Hududlar kesimida o'sish sur'ati, % da

Navoiy shahar	3,0 M
Zarafshon shahar	193,4
G'ozg'on shahar	50,3
Karmana tumani	106,1
Konimex tumani	3,7 M
Qiziltepa tumani	108,0
Navbahor tumani	124,5
Nurota tumani	101,0
Tomdi tumani	102,2
Uchquduq tumani	144,5
Xatirchi tumani	123,0



2022- y.

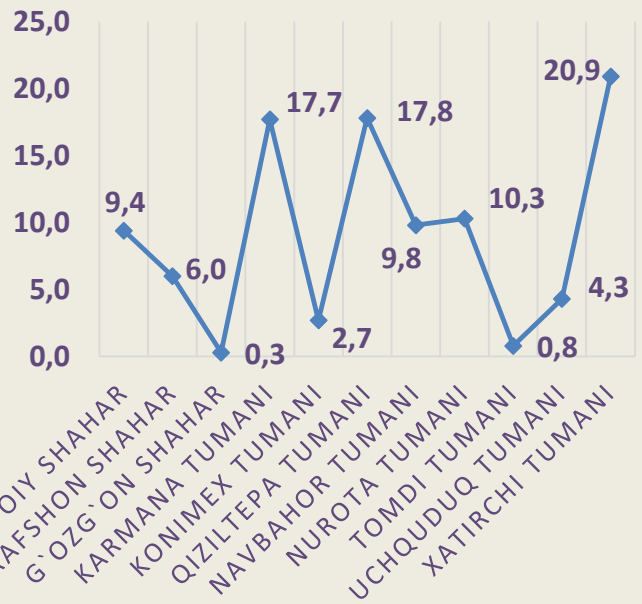
2023- y.

o'sish sur'ati, % da mlrd. so'm

MA'LUMOT UCHUN: joriy hisobot davrida norasmiy sektor tomonidan eng yuqori o'sish sur'ati Konimex tumani (2022-yining mos davriga nisbatan 3,7 M), Navoiy shahari (2022- yining mos davriga nisbatan 3,0 M %), Zarafshon shahari (2022- yining mos davriga nisbatan 193,4 %) ga to'g'ri keldi.

Jamiga nisbatan % da

Yanvar-may 2023





Qurilish ishlarining umumiy hajmida norasmiy sektor

Norasmiy sektor hissasiga to'g'ri kelgan qurilish ishlari ulushi 25,5 % ni tashkil etdi, yoki 609,9 mlrd. so'm miqdorida qayd etildi. 2022- yilning yanvar-may oylariga nisbatan 125,6 % ni tashkil etdi.

2022- yil
yanvar-may

437,5
mlrd. so'm


2023- yil
yanvar-may

609,9
mlrd. so'm

20,6 %

25,5%

Mulkchilik shakli davlat va nodavlat bo'lgan tashkilotlar tomonidan bajarilgan qurilish ishlari, ulushi foizda



Davlat mulkchiligidagi tashkilotlar tomonidan jami 241,0 mlrd. so'm qurilish ishlari bajarildi. Nodavlat mulkchilikdagi tashkilotlar tomonidan esa 2 148,7 mlrd. so'm qurilish ishlari bajarildi. Ularning viloyatdagi ulushi mos ravishda 10,1 % va 89,9 % ni tashkil etdi.



Davlat mulki



Nodavlat mulk



Umumiy hajmdan yangi qurilish, rekonstruksiya, kengaytirish, texnik qayta quollantirish ishlari ulushi 2023- yil yanvar-may oylarida

Bajarilgan qurilish ishlarining katta qismi yangi bino va inshootlarni qurishga tegishli. Jami qurilish ishlarining **72,0 %** i yoki **1 720,8** mlrd. soʻm qurilish ishlari aynan iqtisodiyotda yangi ishlab chiqarish quvvatlari, turar-joy va boshqa ijtimoiy obyektlarni yaratishga qaratilgan.



Yirik qurilish tashkilotlari boʻyicha yangi qurilish hisobidan 229,7 mlrd. soʻmlik ishlar bajarildi yoki jami yirik qurilish tashkilotlarining yangi qurilish ishlaridagi ulushi **13,4 %** ni tashkil etdi.

Kichik korxonalar va mikrofirmalar boʻyicha yangi qurilish hisobidan 959,3 mlrd. soʻm yoki jami kichik korxonalar va mikrofirmalarning yangi qurilish ishlaridagi ulushi **55,7 %** ni tashkil etdi.

Yangi qurilish ishlari hajmida norasmiy sektor hissasi 531,8 mlrd. soʻm yoki ularning jamiga nisbatan ulushi **30,9 %** ni tashkil etdi.

	Qurilish ishlari, mlrd. so'm	O'sish sur'ati, % da	Shu jumladan yangi qurilish, rekonstruksiya, kengaytirish va texnik qayta qurollantirish
Navoiy viloyati	2 389,7	106,5	1 720,8
<i>shahar:</i>			
Navoiy shahar	548,1	97,4	430,2
Zarafshon shahar	342,7	103,8	314,9
G`ozg`on shahar	2,0	11,6	3,5
<i>tumanlar:</i>			
Karmana tumani	258,1	103,1	175,5
Konimex tumani	42,0	124,9	18,9
Qiziltepa tumani	483,3	101,4	349,3
Navbahor tumani	176,2	101,4	117,0
Nurota tumani	222,6	147,2	101,5
Tomdi tumani	79,3	4,0 M	24,1
Uchquduq tumani	43,9	113,9	25,8
Xatirchi tumani	191,5	100,7	160,1



Ma'lumot uchun: Yangi qurilish – yangi quvvatlarni yaratish maqsadida, yangi hududlarda amalga oshiriladigan asosiy, yordamchi va xizmat ko'rsatish maqsadlari uchun obyektlar (bino va inshootlar) kompleksini qurish.



Viloyatda iqtisodiy faoliyat turlari bo'yicha qurilish ishlari

Ulushi % da



2023- yil
yanvar-may



2022- yil
yanvar-may

Ma'lumot uchun: Iqtisodiy faoliyat turlari bo'yicha qurilish ishlarining asosiy qismi qurilish, turar joy va yashash uchun mo'ljallangan hamda yashash uchun mo'ljallanmagan binolar qurish bo'yicha amalga oshirilgan qurilish ishlaridan tashkil topdi.

ulushi % da



Bino va inshootlarni qurish bo'yicha qurilish ishlari tarkibida yirik qurilish tashkilotlari tomonidan bajarilgan qurilish ishlari ulushi 11,3 % ni tashkil etib, 2022- yilning mos davridagi ko'rsatkichga nisbatan 7,2 % punktga kamaydi.

Ushbu faoliyat turida kichik korxonalar va mikrofirmalar hissasiga to'g'ri kelgan ulush 2022- yilning yanvar-may oylariga nisbatan 9,9 % punktga kamayib, 53,4 % ni tashkil etdi.

Norasmiy sektorning ulushi esa 2022- yilning yanvar-may oylariga nisbatan 17,1 % punktga ko'payib, 35,3 % ni tashkil etdi.

Fuqarolik obyektlarini qurish bo'yicha qurilish ishlari

Fuqarolik obyektlarini qurish bo'yicha yirik qurilish tashkilotlari tomonidan bajarilgan qurilish ishlari hajmining ulushi 15,2 % ni tashkil etdi va 2022- yilning yanvar-may oylariga nisbatan 6,0 % punktga kamaydi.

Shuningdek, kichik korxonalar va mikrofirmalar ulushi mos ravishda 84,8 % (6,0 % punktga ko'payish) ni tashkil etdi.



ulushi % da



Ixtisoslashtirilgan qurilish ishlari tarkibida yirik qurilish tashkilotlari tomonidan bajarilgan qurilish ishlari hajmining ulushi 2022- yilning yanvar-may oylariga nisbatan 10,4 % punktga kamaydi va 13,5 % ni tashkil etdi. Qolgan 96,9 % i kichik korxonalar va mikrofirmalar hissasiga to'g'ri kelib, 2022- yilning yanvar-may oylariga nisbatan 10,4 % punktga ko'paydi.



● **Yirik qurilish tashkilotlari ulushi**

● **Kichik korxonalar va mikrofirmalar ulushi**

2022- yil yanvar-may

2023- yil yanvar-may



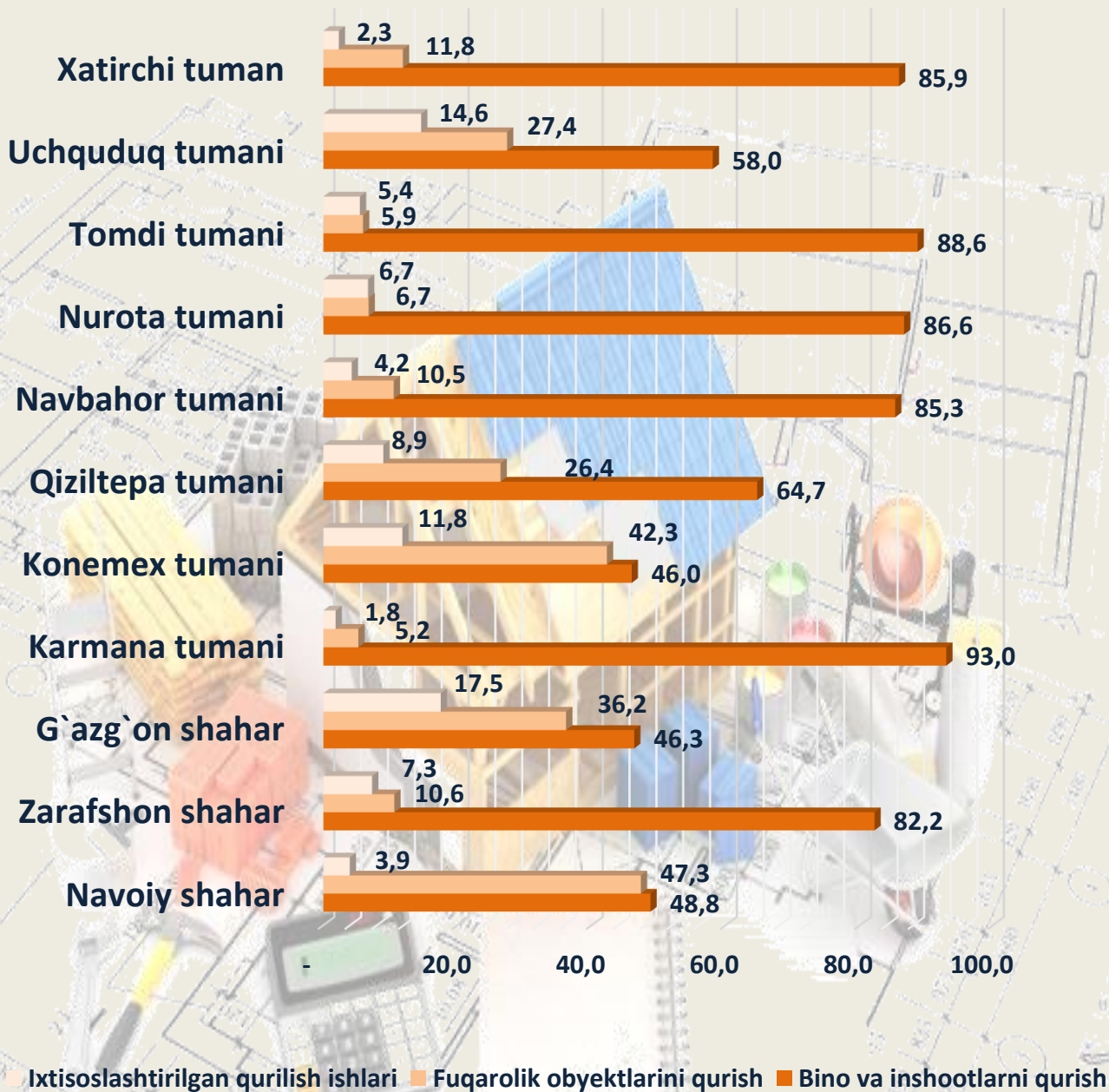
Iqtisodiy faoliyat turlari bo'yicha hududlar kesimida qurilish ishlari 2023- yil yanvar-may oylarida

	Qurilish ishlari, mlrd. so'm	shu jumladan:		
		Bino va inshootlarni qurish	Fuqarolik obyektlarini qurish	Ixtisoslashtirilgan qurilish ishlari
Navoiy viloyati	2 389,7	1 724,7	528,0	137,0
<i>shahar:</i>				
Navoiy shahar	548,1	267,2	259,3	21,5
Zarafshon shahar	342,7	281,6	36,2	24,9
G'ozg'on shahar	2,0	0,9	0,7	0,3
<i>tumanlar:</i>				
Karmana tumani	258,1	240,0	13,5	4,7
Konimex tumani	42,0	19,3	17,8	5,0
Qiziltepa tumani	483,3	312,5	127,6	43,2
Navbahor tumani	176,2	150,2	18,5	7,5
Nurota tumani	222,6	192,8	15,0	14,8
Tomdi tumani	79,3	70,3	4,7	4,3
Uchquduq tumani	43,9	25,5	12,0	6,4
Xatirchi tumani	191,5	164,4	22,7	4,4



Iqtisodiy faoliyat turlari bo'yicha hududlar kesimida qurilish ishlari 2023- yil yanvar-may oylarida

ulushi % da





2023- yilning yanvar-may oylarida hududlar kesimidagi eng yuqori hajm qurilish ishlari

Ma'lumot uchun: Qurilish ishlarining eng yuqori hajm ko'rsatkichi Navoiy shahar (548,1 mlrd.so'm), Qiziltepa tumani (483,3 mlrd.so'm), Zarafshon shahar (342,7 mlrd.so'm), Karmana (258,1 mlrd.so'm) tumaniga to'g'ri keldi.



**Investitsiyalar va qurilish statistikasi
bo'limi**

Aloqa telefoni: (79) 223-54-73