




**NAVOIY VILOYATI
STATISTIKA BOSHQARMASI**

**NAVOIY VILOYATIDA
QURILISH ISHLARI**

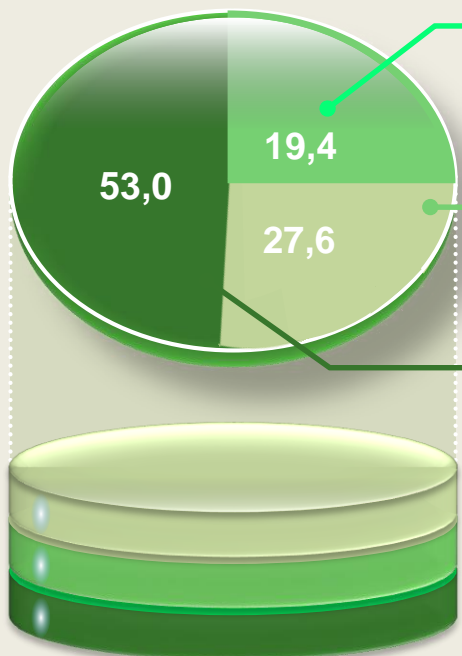
**2023- YIL
YANVAR-AVGUST**

2023- yilning yanvar-avgust oylarida, Navoiy viloyatida jami 4 072,5 mlrd. soʻmlik qurilish ishlari bajarilib, oʻsish surʻati 2022-yilning yanvar-avgust oylariga nisbatan 107,3 % ni tashkil etdi.



Qurilish ishlari hajmining tarkibi, % da

Qurilish ishlari hajmi yirik qurilish tashkilotlari, kichik korxonalar va mikrofirmalar hamda norasmiy sektorlarda amalga oshirilgan ishlar tarkibi boʻyicha shakllanadi.



Yirik qurilish tashkilotlari

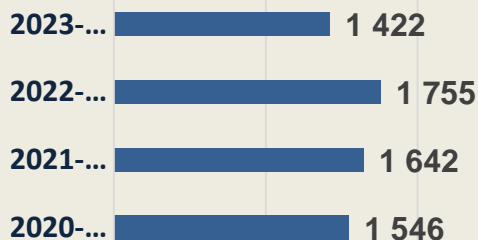
Norasmiy sektor

Kichik korxonalar
va mikrofirmalar

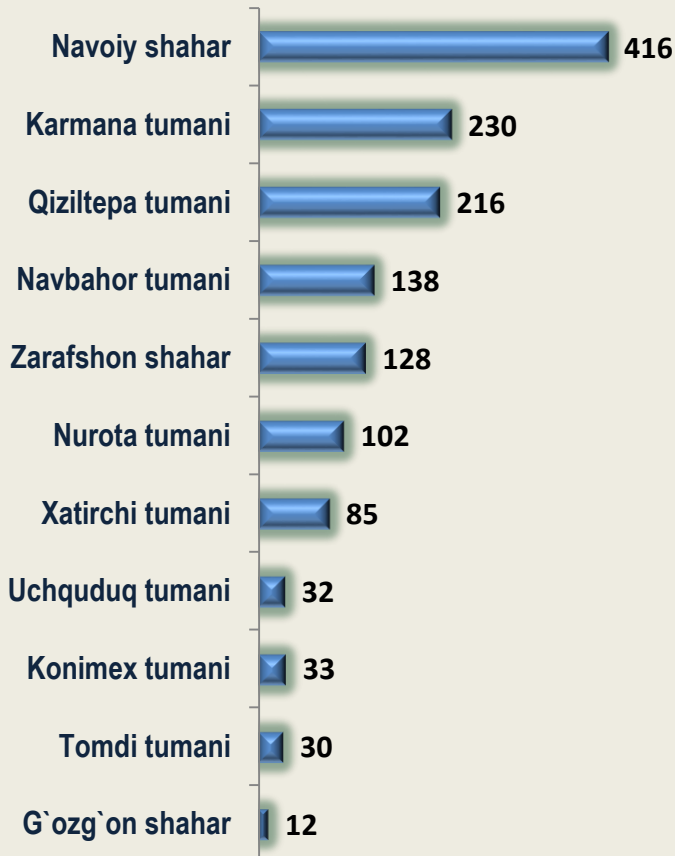


2023- yil 1- sentabr holatiga ko'ra qurilish ishlari bo'yicha faoliyat ko'rsatayotgan korxonalar va tashkilotlar, *birlikda*

Yillar kesimida soni



Hududlar kesimida



Qurilish sohasi viloyatimiz iqtisodiyotining barqaror o'sishiga o'zining munosib hissasini qo'shib kelayotgan sohalardan hisoblanadi. Ushbu sohada faoliyat ko'rsatayotgan korxonalar va tashkilotlarning soni 2022-yilning mos davri bilan solishtirganda o'sish sur'ati 81,0 foizni tashkil etdi.

Qurilish sohasida faoliyat ko'rsatayotgan korxonalar va tashkilotlar soni ushbu sohaning quydagi yo'nalishlari kesimida qaralganda;

binolar va inshootlar qurilish yo'nalishi 54,4 foiz ulushi tashkil etib, o'sish sur'ati 2022- yilning mos davriga nisbatan 82,0 foizni tashkil etdi;

fuqarolik obyektlarini qurish yo'nalishi 13,2 foiz ulushni va 119,1 foiz o'sish sur'atini tashkil etdi.

ixtisoslashtirilgan qurilish ishlari yo'nalishi 32,4 foiz ulushi tashkil etib, o'sish sur'ati 2022- yilning mos davriga nisbatan 70,5 foizni tashkil etdi;



Hududlar kesimida qurilish faoliyati bilan shug'ullanayotgan korxonalar va tashkilotlar to'g'risida ma'lumotlar, *birlikda*

| | Holatiga: | | o'tgan yilga nisbatan, % da |
|------------------|----------------|----------------|-----------------------------|
| | 01.09.2022- y. | 01.09.2023- y. | |
| Navoiy viloyati | 1755 | 1422 | 81,0 |
| Navoiy shahar | 498 | 416 | 83,5 |
| Zarafshon shahar | 159 | 128 | 80,5 |
| G'ozg'on shahar | 7 | 12 | 171,4 |
| <i>tumanlar:</i> | | | |
| Konimex | 43 | 33 | 76,7 |
| Qiziltepa | 260 | 216 | 83,1 |
| Navbahor | 186 | 138 | 74,2 |
| Karmana | 299 | 230 | 76,9 |
| Nurota | 118 | 102 | 86,4 |
| Tomdi | 40 | 30 | 75,0 |
| Uchquduq | 43 | 32 | 74,4 |
| Xatirchi | 102 | 85 | 83,3 |





2023- yil yanvar-avgust holatiga ko'ra Navoiy viloyatida faoliyat ko'rsatayotgan qurilish korxonalari ulushi, % da

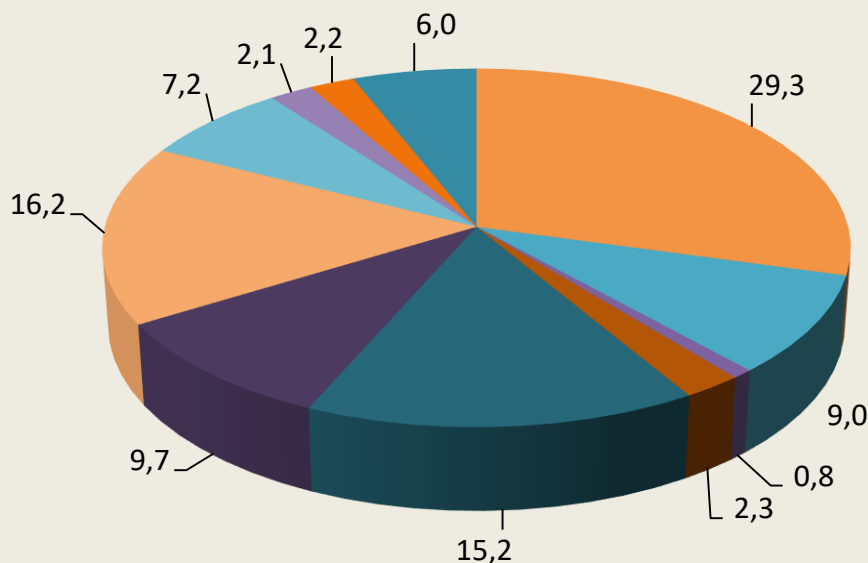
Navoiy sh. (29,3)



Karmana t. (16,2)



Qiziltepa t. (15,2)



- Navoiy shahar
- Zarafshon shahar
- G'ozg'on shahar
- Konimex tumani
- Qiziltepa tumani
- Navbahor tumani
- Karmana tumani
- Nurota tumani
- Tomdi tumani
- Uchquduq tumani
- Xatirchi tumani



Qurilish ishlari

2023- yil yanvar-avgust oylari uchun

| | Qurilish ishlari, mlrd. so'm | Shu jumladan: | | |
|------------------------|------------------------------|------------------------------|-------------------------|-----------------|
| | | Yirik qurilish tashkilotlari | Kichik va mikrofirmalar | Norasmiy sektor |
| Navoiy viloyati | 4 072,5 | 790,0 | 2 157,8 | 1 124,7 |
| Navoiy shahar | 867,6 | 123,1 | 646,3 | 98,3 |
| Zarafshon shahar | 289,6 | 30,6 | 190,2 | 68,8 |
| G'ozg'on shahar | 4,2 | - | - | 4,2 |
| tumanlar: | | | | |
| Konemex | 79,4 | 13,8 | 35,8 | 29,8 |
| Qiziltepa | 919,1 | 268,3 | 446,2 | 204,5 |
| Navbahor | 347,6 | - | 227,3 | 120,3 |
| Karmana | 446,6 | - | 247,9 | 198,8 |
| Nurota | 565,9 | 267,4 | 183,6 | 114,9 |
| Tomdi | 131,4 | 86,2 | 35,1 | 10,0 |
| Uchquduq | 75,8 | 0,6 | 30,9 | 44,3 |
| Xatirchi | 345,3 | - | 114,5 | 230,8 |



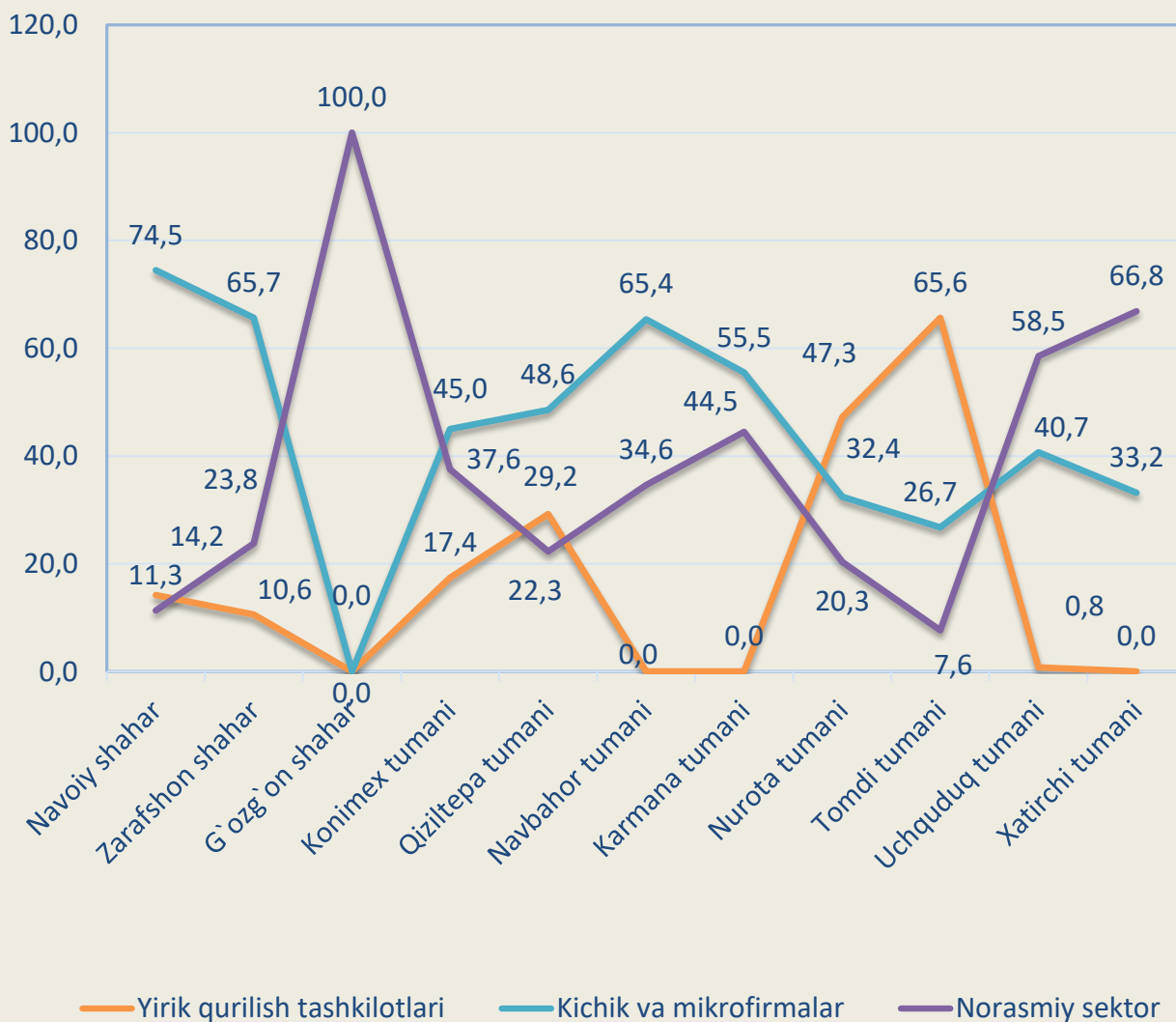
2023-yilning yanvar-avgust oylarida, jami qurilish ishlari hajmi tarkibida yirik qurilish tashkilotlari tomonidan bajarilgan qurilish ishlari hajmi 790,0 mlrd. so'mni tashkil etdi. Yirik qurilish ishlari 2022-yilning mos davriga nisbatan 109,6 % ni tashkil etib, jami qurilish ishlari hajmidagi ulushi 19,4 % ni tashkil etdi.



Qurilish ishlari

2023- yil yanvar-avgust oylari uchun

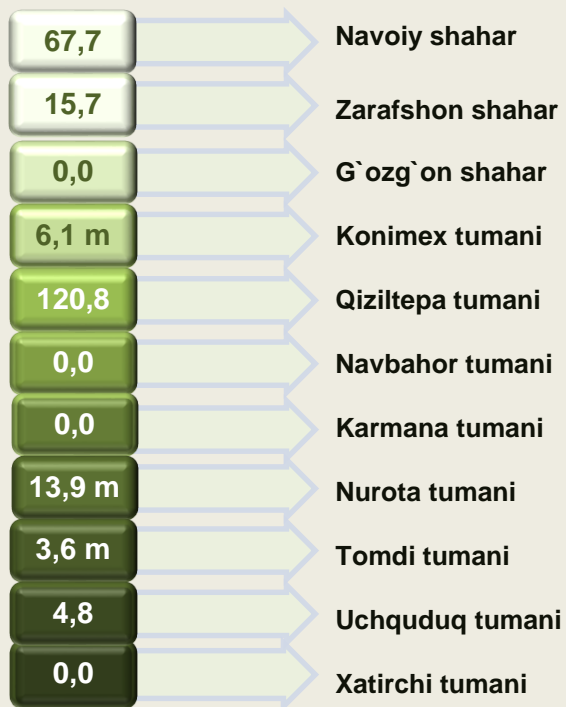
Pudratchi – kapital qurilish uchun pudrat shartnomasi asosida bino va inshootlarni qurish bo‘yicha qurilish-montaj, qayta ta‘mirlash, kapital ta‘mirlash hamda texnologik va boshqa uskunalarni montaj qilish, sozlash va boshqa pudrat ishlarini bajarish bilan shug‘ullanadi.



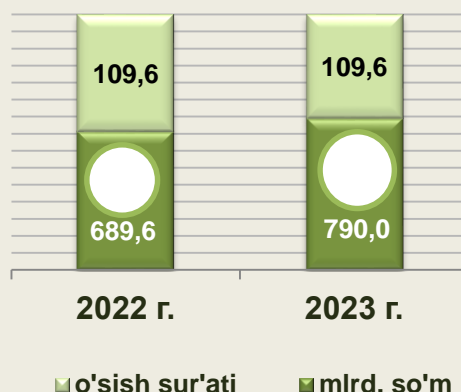


Yirik qurilish tashkilotlari tomonidan bajarilgan qurilish ishlari

Hududlar kesimida o'sish sur'ati, % da

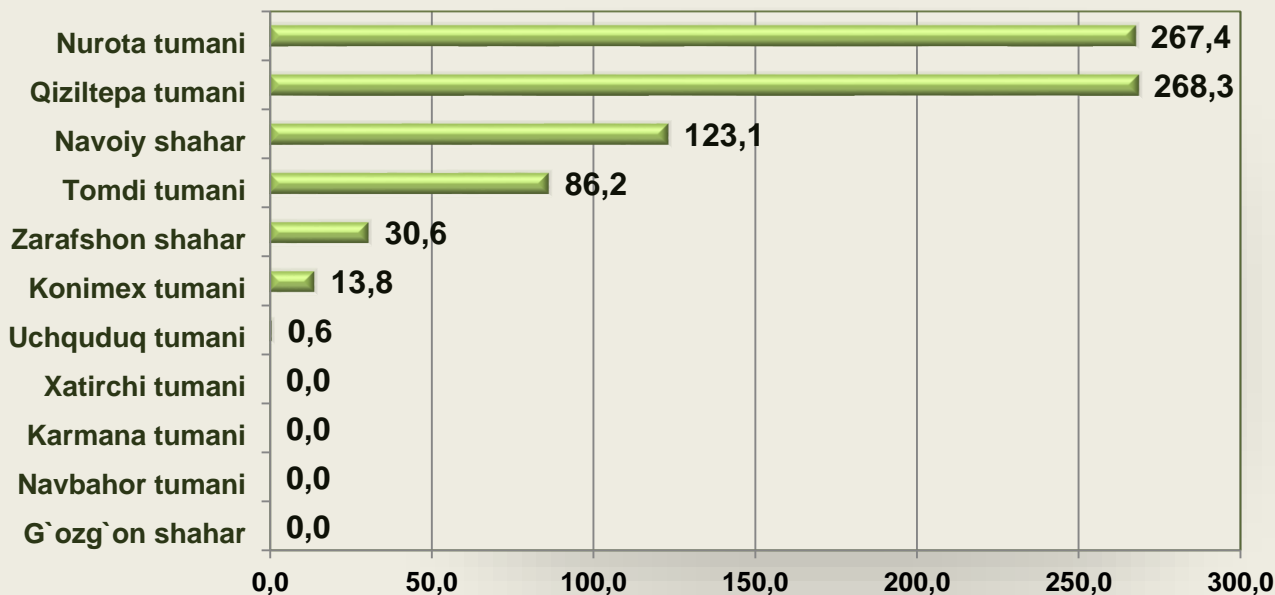


Yillar kesimida




MA'LUMOT UCHUN: yirik qurilish tashkilotlari tomonidan bajarilgan qurilish ishlarining jami qurilish ishlari hajmidagi eng yuqori o'sish sur'ati Nurota tumani (2022- yilga nisbatan 13,9 m), Tomdi tumani (2022- yilga nisbatan 3,6 m) va Konimex tumani (2022- yilga nisbatan 6,1 m)ga to'g'ri keldi.

mlrd. so'm



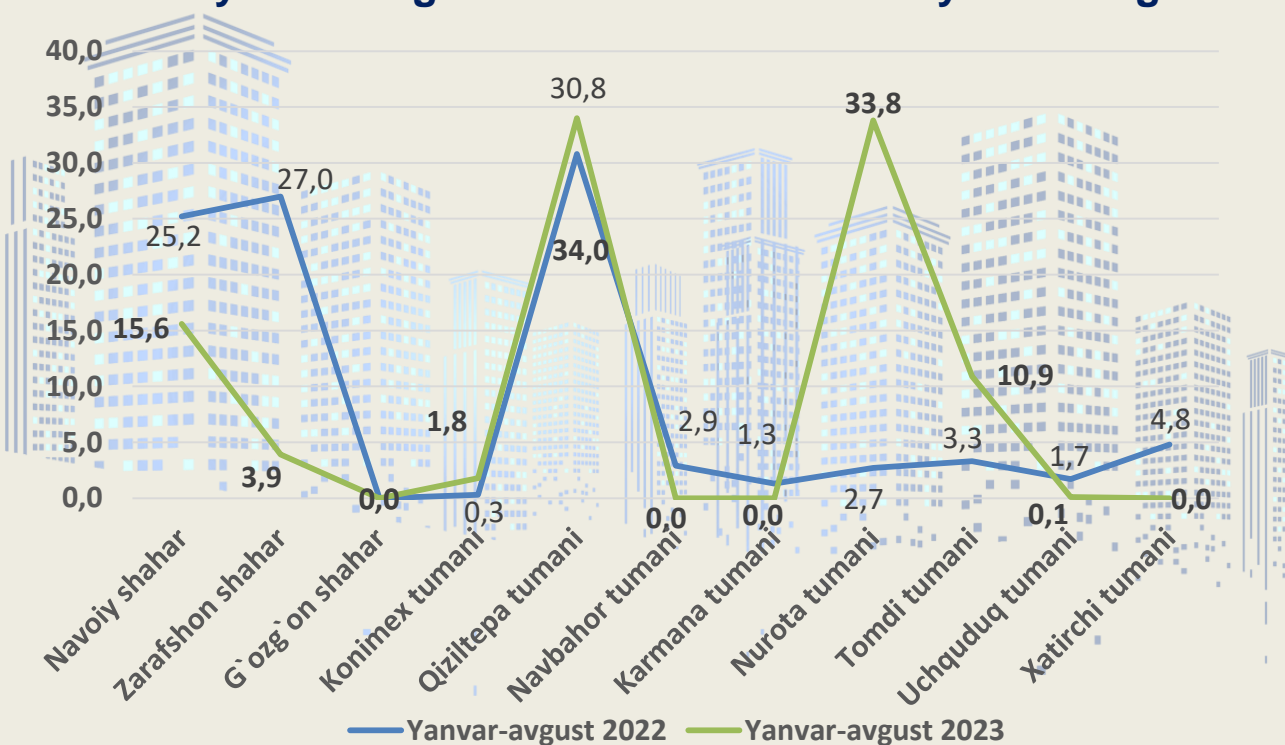
Ulushi % da



2022- yil
yanvar-avgust



2023- yil
yanvar-avgust



MA'LUMOT UCHUN: yirik qurilish tashkilotlari tomonidan bajarilgan qurilish ishlarining jami qurilish ishlari hajmidagi eng ko'p ulushi Tomdi tumani (hududidagi jami qurilish ishlari hajmining 65,6 % i), Nurota tumani (hududidagi jami qurilish ishlari hajmining 47,3 % i) va Qiziltepa tumani (hududidagi jami qurilish ishlari hajmining 29,2 %) ga to'g'ri keldi.

Kichik korxonalar va mikrofirmalar tomonidan bajarilgan qurilish ishlari

Hududlar kesimida o'sish sur'ati, % da



Yillar kesimida

2023 y.

2157,8

107,3 %

2022 y.

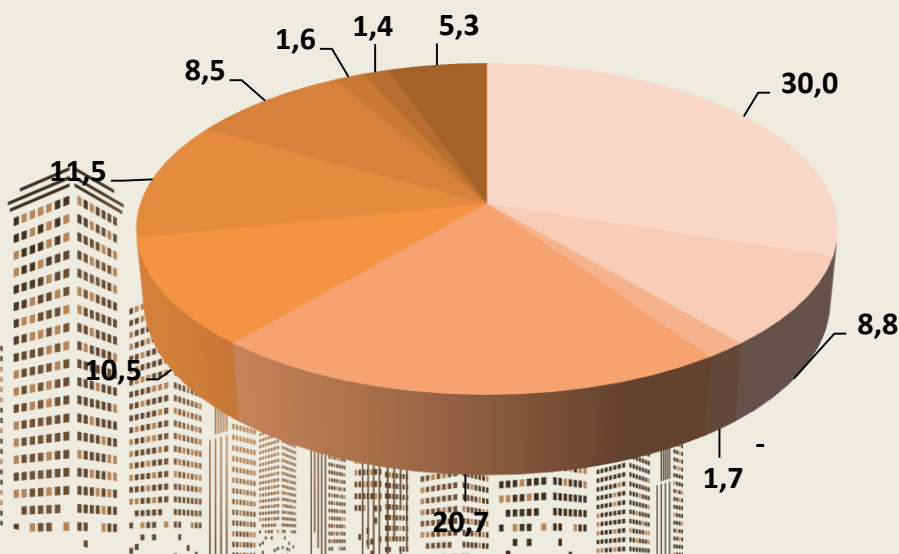
1924,7

110,6 %

■ mlrd. so'm □ o'sish sur'ati

MA'LUMOT UCHUN: joriy hisobot davrida kichik korxonalar va mikrofirmalar tomonidan eng yuqori o'sish sur'ati Zarafshon shahri (2022- yilning mos davriga nisbatan 118,7 %), Tomdi tumani (2022- yilning mos davriga nisbatan 113,1 %), Navoiy shahar (2022- yilning mos davriga nisbatan 112,7 %) ga to'g'ri keldi.

Jamiga nisbatan % da



- Navoiy shahar
- Zarafshon shahar
- G'ozg'on shahar
- Konimex tumani
- Qiziltepa tumani
- Navbahor tumani
- Karmana tumani
- Nurota tumani
- Tomdi tumani
- Uchquduq tumani
- Xatirchi tumani

2023- yilning yanvar-avgust oylarida kichik korxonalar va mikrofirmalar tomonidan bajarilgan qurilish ishlari hissasiga jami qurilish ishlari hajmining 53,0 % i to'g'ri kelib, 2022- yilning mos davriga nisbatan 0,9 % punktga kamaydi. Shuningdek, ular hissasiga to'g'ri kelgan qurilish ishlari hajmi 2022- yilning yanvar-avgust oylariga nisbatan 107,3 % ni tashkil etgan holda 2 157,8 mlrd. so'm miqdorida qayd etildi.

Kichik korxonalar va mikrofirmalar, ulushi, % da

53,0

2023- yil
yanvar-avgust

53,9

2022- yil
yanvar-avgust



MA'LUMOT UCHUN: joriy hisobot davrida kichik korxonalar va mikrofirmalar tomonidan eng yuqori ulush ko'rsatkichi Navoiy shahri (646,3 mlrd. so'm yoki umumiy hajmga nisbatan 30,0 %), Qiziltepa tumani (446,2 mlrd. so'm yoki 20,7 %), Karmana tumani (247,8 mlrd. so'm yoki 11,5 %) ga to'g'ri keldi.




Qurilish ishlarining umumiy hajmida norasmiy sektor

Yillar kesimida

Hududlar kesimida o'sish sur'ati, % da

| | |
|------------------|-------|
| Navoiy shahar | 91,2 |
| Zarafshon shahar | 76,1 |
| G'ozg'on shahar | 62,0 |
| Konimex tumani | 3,2 m |
| Qiziltepa tumani | 167,9 |
| Navbahor tumani | 78,6 |
| Karmana tumani | 115,2 |
| Nurota tumani | 74,5 |
| Tomdi tumani | 135,2 |
| Uchquduq tumani | 151,0 |
| Xatirchi tumani | 109,4 |



2022- y.

2023- y.

o'sish sur'ati, % da mlrd. so'm

MA'LUMOT UCHUN: joriy hisobot davrida norasmiy sektor tomonidan eng yuqori o'sish sur'ati Konimex tumani (2022- yilning mos davriga nisbatan 3,2 m), Qiziltepa tumani (2022- yilning mos davriga nisbatan 167,9 %), Uchquduq tumani (2022- yilning mos davriga nisbatan 151,0 %) ga to'g'ri keldi.

Jamiga nisbatan % da

Yanvar-avgust 2023





Qurilish ishlarining umumiy hajmida norasmiy sektor

Norasmiy sektor hissasiga to'g'ri kelgan qurilish ishlari ulushi 27,6 % ni tashkil etdi, yoki 1 124,7 mlrd. so'm miqdorida qayd etildi. 2022- yilning yanvar-avgust oylariga nisbatan 105,7 % ni tashkil etdi.

2022- yil
yanvar-avgust

956,5
mlrd. so'm

2023- yil
yanvar-avgust


1124,7
mlrd. so'm

26,8 %

27,6%

Mulkchilik shakli davlat va nodavlat bo'lgan tashkilotlar tomonidan bajarilgan qurilish ishlari, ulushi foizda

Davlat mulki



Nodavlat mulk

Davlat mulkchiligidagi tashkilotlar tomonidan jami 371,2 mlrd. so'm qurilish ishlari bajarildi. Nodavlat mulkchilikdagi tashkilotlar tomonidan esa 3 701,3 mlrd. so'm qurilish ishlari bajarildi. Ularning respublikadagi ulushi mos ravishda 9,1 % va 90,9 % ni tashkil etdi.



Umumiy hajmdan yangi qurilish, rekonstruksiya, kengaytirish, texnik qayta qurollantirish ishlari ulushi 2023- yil yanvar-avgust oylarida

Bajarilgan qurilish ishlarining katta qismi yangi bino va inshootlarni qurishga tegishli. Jami qurilish ishlarining **75,3 %** i yoki **3 067,4** mlrd. soʻm qurilish ishlari aynan iqtisodiyotda yangi ishlab chiqarish quvvatlari, turar-joy va boshqa ijtimoiy obyektlarni yaratishga qaratilgan.



Yirik qurilish tashkilotlari boʻyicha yangi qurilish hisobidan 697,2 mlrd. soʻmlik ishlar bajarildi yoki jami yangi qurilish ishlaridagi ulushi 22,7 % ni tashkil etdi.

Kichik korxonalar va mikrofirmalar boʻyicha yangi qurilish hisobidan 1 379,0 mlrd. soʻm yoki yangi qurilish ishlaridagi ulushi 45,0 % ni tashkil etdi.

Yangi qurilish ishlari hajmida norasmiy sektor hissasi 991,2 mlrd. soʻm yoki yangi qurilish ishlaridagi ulushi 32,3 % ni tashkil etdi.

| | Qurilish ishlari, mlrd. so'm | O'sish sur'ati, % da | Shu jumladan yangi qurilish, rekonstruksiya, kengaytirish va texnik qayta qurollantirish |
|-------------------|---------------------------------|----------------------------|---|
| Navoiy viloyati | 4 072,5 | 107,3 | 3 067,4 |
| <i>shaharlar:</i> | | | |
| Navoiy | 867,6 | 100,6 | 766,9 |
| Zarafshon | 289,6 | 65,0 | 138,0 |
| G'ozg'on | 4,2 | 36,5 | 3,1 |
| <i>tumanlar:</i> | | | |
| Konimex | 79,4 | 153,1 | 70,5 |
| Qiziltepa | 919,1 | 114,2 | 622,7 |
| Navbahor | 347,6 | 91,8 | 331,3 |
| Karmana | 446,6 | 107,6 | 355,8 |
| Nurota | 565,9 | 163,6 | 322,1 |
| Tomdi | 131,4 | 210,9 | 101,2 |
| Uchquduq | 75,8 | 108,8 | 46,0 |
| Xatirchi | 345,3 | 99,1 | 309,8 |



Ma'lumot uchun: Yangi qurilish – yangi quvvatlarni yaratish maqsadida, yangi hududlarda amalga oshiriladigan asosiy, yordamchi va xizmat ko'rsatish maqsadlari uchun obyektlar (bino va inshootlar) kompleksini qurish.



Viloyatda iqtisodiy faoliyat turlari bo'yicha qurilish ishlari

Ulushi % da



Bino va inshootlarni qurish

75,7



Fuqarolik obyektlarini qurish

19,4



Ixtisoslashtirilgan qurilish ishlari

4,9

2023- yil
yanvar-avgust



Bino va inshootlarni qurish

75,4



Fuqarolik obyektlarini qurish

19,7



Ixtisoslashtirilgan qurilish ishlari

4,9

2022- yil
yanvar-avgust

Ma'lumot uchun: Iqtisodiy faoliyat turlari bo'yicha qurilish ishlarining asosiy qismi qurilish, turar joy va yashash uchun mo'ljallangan hamda yashash uchun mo'ljallanmagan binolar qurish bo'yicha amalga oshirilgan qurilish ishlaridan tashkil topdi.

ulushi % da



Bino va inshootlarni qurish bo'yicha qurilish ishlari tarkibida yirik qurilish tashkilotlari tomonidan bajarilgan qurilish ishlari ulushi 18,5 % ni tashkil etib, 2022- yilning mos davridagi ko'rsatkichga nisbatan 7,2 % punktga ko'paydi.

Ushbu faoliyat turida kichik korxonalar va mikrofirmalar hissasiga to'g'ri kelgan ulush 2022- yilning yanvar-avgust oylariga nisbatan 8,0 % punktga kamayib, 55,2 % ni tashkil etdi.

Norasmiy sektorning ulushi esa 2022- yilning yanvar-avgust oylariga nisbatan 0,8 % punktga ko'payib, 27,6 % ni tashkil etdi.

Fuqarolik obyektlarini qurish bo'yicha qurilish ishlari

Fuqarolik obyektlarini qurish bo'yicha yirik qurilish tashkilotlari tomonidan bajarilgan qurilish ishlari hajmining ulushi 17,7 % ni tashkil etdi va 2022- yilning yanvar-avgust oylariga nisbatan 0,8 % punktga ko'paydi.

Shuningdek, kichik korxonalar va mikrofirmalar ulushi mos ravishda 82,3 % (0,8 % punktga kamayish) ni tashkil etdi.





ulushi % da

**Yirik qurilish
tashkilotlari
ulushi**

**Kichik korxonalar va
mikrofirmalar
ulushi**

13,2

12,9

86,8

87,1

2022- yil
yanvar-avgust

2023- yil
yanvar-avgust

Ixtisoslashtirilgan qurilish ishlari tarkibida yirik qurilish tashkilotlari tomonidan bajarilgan qurilish ishlari hajmining ulushi 2022- yilning yanvar-avgust oylariga nisbatan 0,3 % punktga kamaydi va 12,9 % ni tashkil etdi. Qolgan 87,1 % i kichik korxonalar va mikrofirmalar hissasiga to'g'ri kelib, 2022- yilning yanvar-avgust oylariga nisbatan 0,3 % punktga ko'paydi.



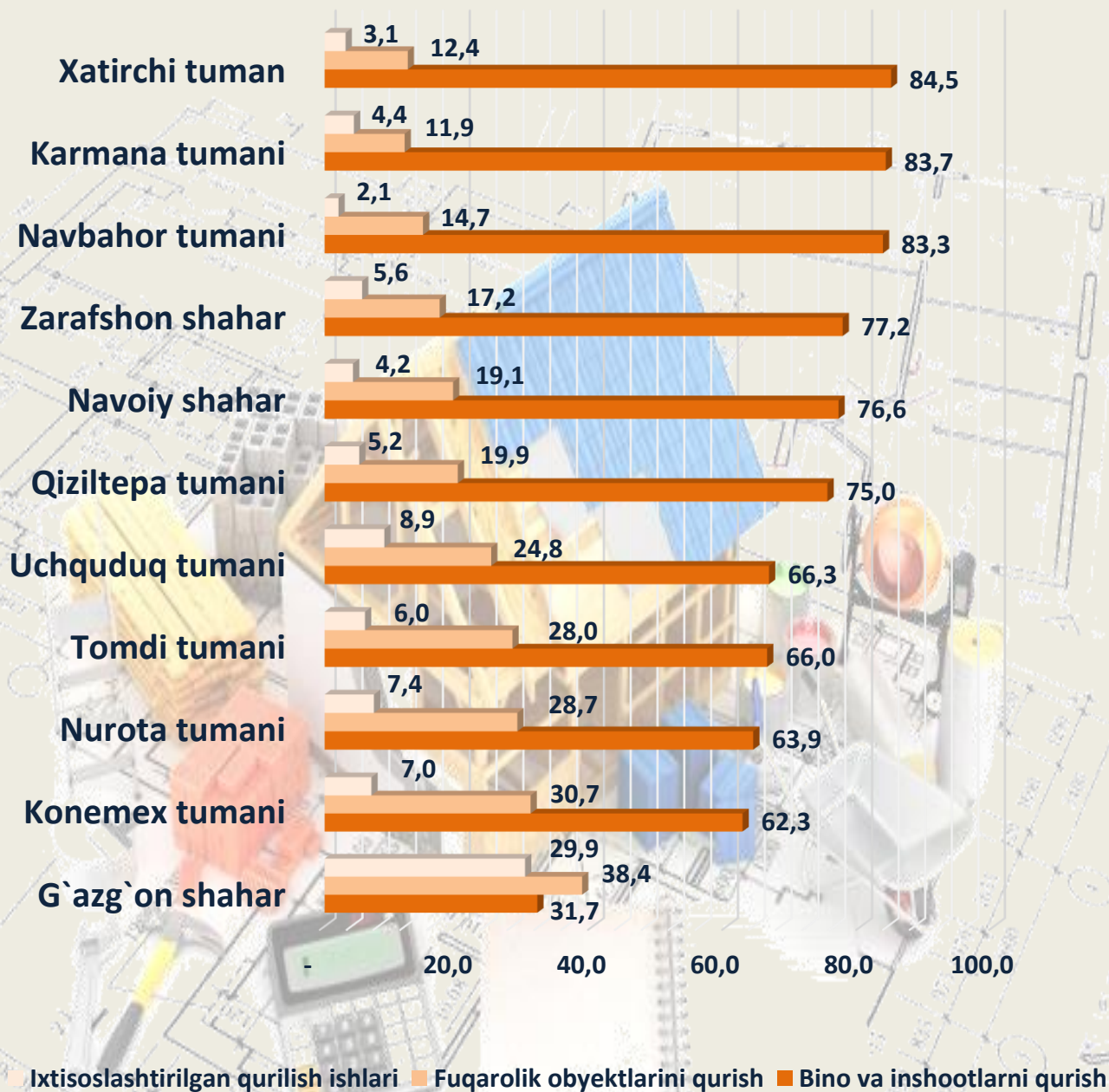
Iqtisodiy faoliyat turlari bo'yicha hududlar kesimida qurilish ishlari 2023- yil yanvar-avgust oylarida

| | Qurilish ishlari, mlrd. so'm | shu jumladan: | | |
|-------------------|------------------------------|-----------------------------|-------------------------------|--------------------------------------|
| | | Bino va inshootlarni qurish | Fuqarolik obyektlarini qurish | Ixtisoslashtirilgan qurilish ishlari |
| Navoiy viloyati | 4 072,5 | 3 081,9 | 789,7 | 200,9 |
| <i>shaharlar:</i> | | | | |
| Navoiy | 867,6 | 664,8 | 166,1 | 36,7 |
| Zarafshon | 289,6 | 223,7 | 49,7 | 16,2 |
| G'ozg'on | 4,2 | 1,3 | 1,6 | 1,3 |
| <i>tumanlar:</i> | | | | |
| Konimex | 79,4 | 49,5 | 24,4 | 5,5 |
| Qiziltepa | 919,1 | 689,2 | 182,5 | 47,4 |
| Navbahor | 347,6 | 289,4 | 51,0 | 7,2 |
| Karmana | 446,6 | 373,8 | 53,3 | 19,5 |
| Nurota | 565,9 | 361,6 | 162,7 | 41,6 |
| Tomdi | 131,4 | 86,7 | 36,8 | 7,9 |
| Uchquduq | 75,8 | 50,2 | 18,8 | 6,8 |
| Xatirchi | 345,3 | 291,7 | 42,8 | 10,8 |



Iqtisodiy faoliyat turlari bo'yicha hududlar kesimida qurilish ishlari 2023- yil yanvar-avgust oylarida

ulushi % da





2023- yilning yanvar-avgust oylarida hududlar kesimidagi eng yuqori hajm qurilish ishlari

Ma'lumot uchun: Qurilish ishlarining eng yuqori hajm ko'rsatkichi Qiziltepa tumani (919,1 mlrd.so'm), Navoiy shahar (867,6 mlrd.so'm), Nurota tumani (565,9 mlrd.so'm), Karmana tumaniga (446,6 mlrd.so'm) to'g'ri keldi.

**Investitsiyalar va qurilish statistikasi
bo'limi**

Aloqa telefoni: (79) 223-54-73