




**NAVOIY VILOYATI
STATISTIKA BOSHQARMASI**

**NAVOIY VILOYATIDA
QURILISH ISHLARI**

**2023- YIL
YANVAR-APREL**

2023- yilning yanvar-aprel oylarida, Navoiy viloyatida jami 1 777,0 mlrd. soʻmlik qurilish ishlari bajarilib, oʻsish surʻati 2022-yilning yanvar-aprel oylariga nisbatan 104,7 % ni tashkil etdi.



Qurilish ishlari hajmining tarkibi, % da

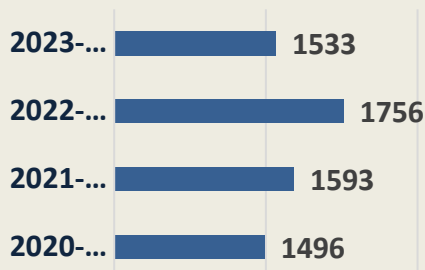
Qurilish ishlari hajmi yirik qurilish tashkilotlari, kichik korxonalar va mikrofirmalar hamda norasmiy sektorlarda amalga oshirilgan ishlar tarkibi boʻyicha shakllanadi.



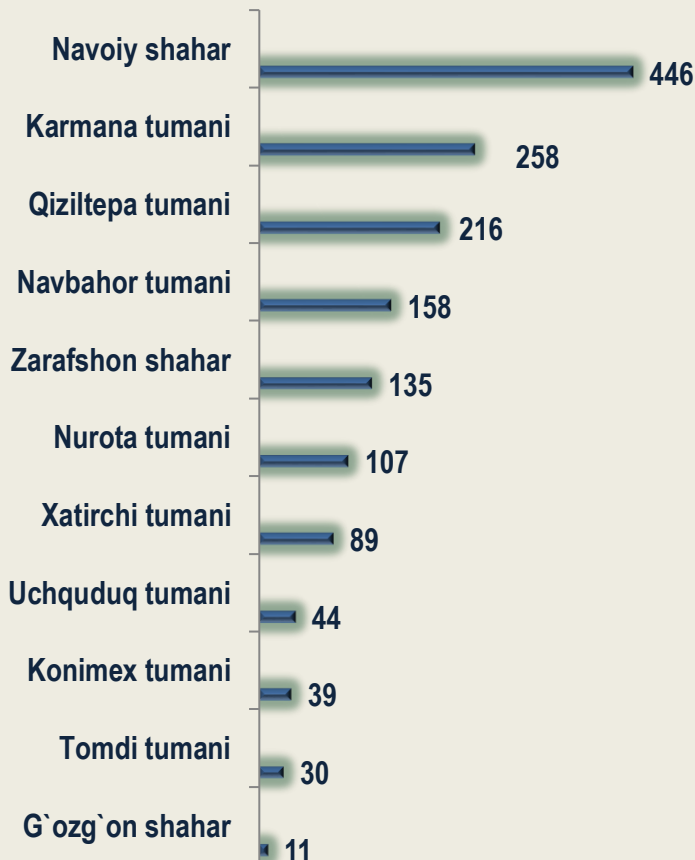


2023- yil 1- may holatiga ko'ra qurilish ishlari bo'yicha faoliyat ko'rsatayotgan korxonalar va tashkilotlar, *birlikda*

Yillar kesimida soni



Hududlar kesimida



Qurilish sohasi viloyatimiz iqtisodiyotining barqaror o'sishiga o'zining munosib hissasini qo'shib kelayotgan sohalardan hisoblanadi. Ushbu sohada faoliyat ko'rsatayotgan korxonalar va tashkilotlarning soni 2022-yilning mos davri bilan solishtirganda o'sish sur'ati 87,3 foizni tashkil etdi.

Qurilish sohasida faoliyat ko'rsatayotgan korxonalar va tashkilotlar soni ushbu sohaning quydagi yo'nalishlari kesimida qaralganda;

binolar va inshootlar qurilish yo'nalishi 55,1 foiz ulushi tashkil etib, o'sish sur'ati 2022- yilning mos davriga nisbatan 90,8 foizni tashkil etdi;

fuqarolik obyektlarini qurish yo'nalishi 11,6 foiz ulushi tashkil etib, o'sish sur'ati 2022- yilning mos davriga nisbatan 114,1 foizni tashkil etdi;

ixtisoslashtirilgan qurilish ishlari yo'nalishi 33,3 foiz ulushni va 76,2 foiz o'sish sur'atini tashkil etdi.



Hududlar kesimida qurilish faoliyati bilan shug'ullanayotgan korxonalar va tashkilotlar to'g'risida ma'lumotlar, *birlikda*

	Holatiga :		o'tgan yilga nisbatan, % da
	01.05.2022- y.	01.05.2023- y.	
Navoiy viloyati	1756	1533	87,3
Navoiy shahari	488	446	91,4
Zarafshon shahri	163	135	82,8
G'ozg'on shahar	7	11	157,1
<i>tumanlar:</i>			
Karmana tumani	299	258	86,3
Konimex tumani	42	39	92,9
Qiziltepa tumani	258	216	83,7
Navbahor tumani	191	158	82,7
Nurota tumani	122	107	87,7
Tomdi tumani	40	30	75,0
Uchquduq tumani	44	44	100,0
Xatirchi tumani	102	89	87,3





2023- yil yanvar-aprel holatiga ko'ra Navoiy viloyatida faoliyat ko'rsatayotgan qurilish korxonalari ulushi, % da

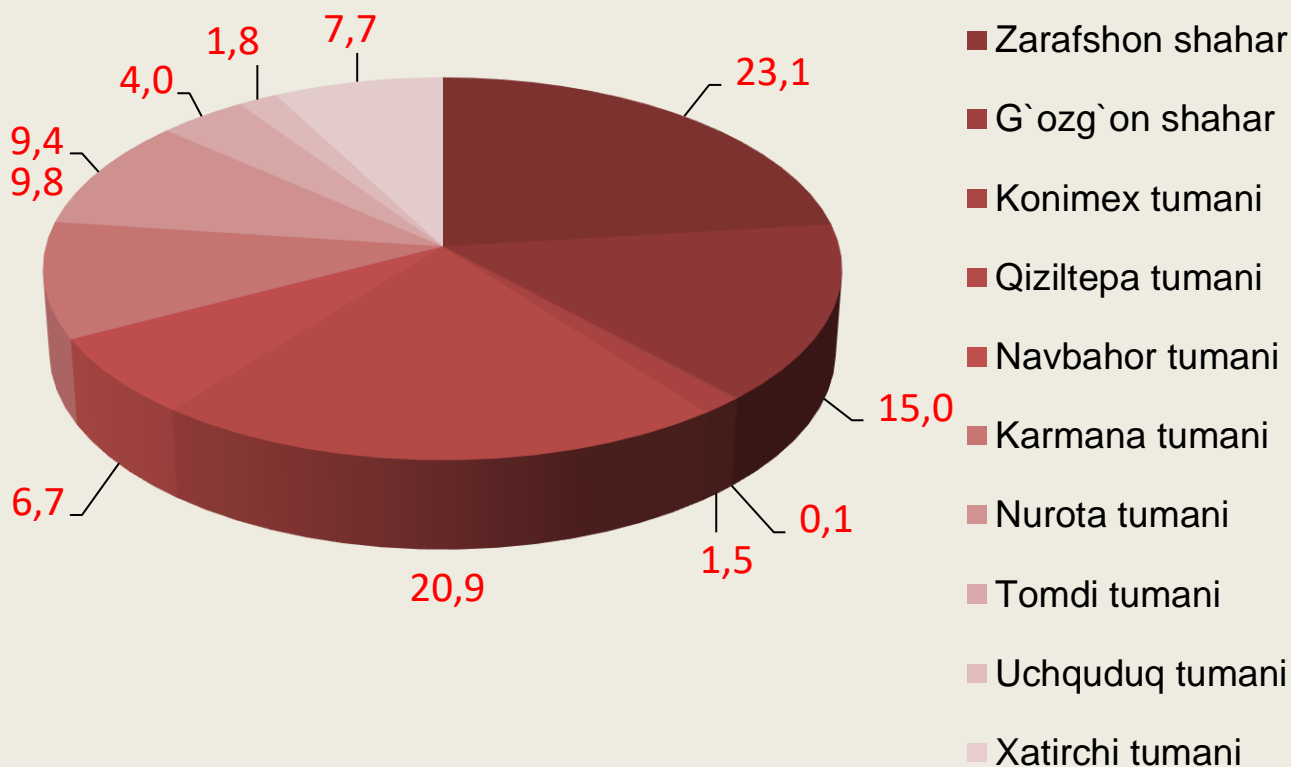
Navoiy sh. (23,1)



Qiziltepa t. (20,9)



Zarafshon sh. (15,0)





Qurilish ishlari 2023- yil yanvar-aprel uchun

	Qurilish ishlari, mlrd. so'm	Shu jumladan:		
		Yirik qurilish tashkilotlari	Kichik va mikrofirmalar	Norasmiy sektor
Navoiy viloyati	1 777,0	252,0	1117,8	407,2
Navoiy shahar.	409,8	13,6	358,2	38,0
Zarafshon shahar.	267,4	8,1	236,3	23,0
G`azg`on shahar	1,4	-	-	1,4
tumanlar:				
Konemex tumani	26,9	4,6	10,7	11,6
Qiziltepa tumani	371,4	55,5	239,9	76,0
Navbahor tumani	119,6	2,5	78,9	38,2
Karmana tumani	173,3	7,0	93,1	73,2
Nurota tumani	167,4	84,4	41,0	42,0
Tomdi tumani	71,8	64,1	4,1	3,6
Uchquduq tumani	31,3	0,2	13,9	17,2
Xatirchi tumani	136,7	12,0	41,7	83,0

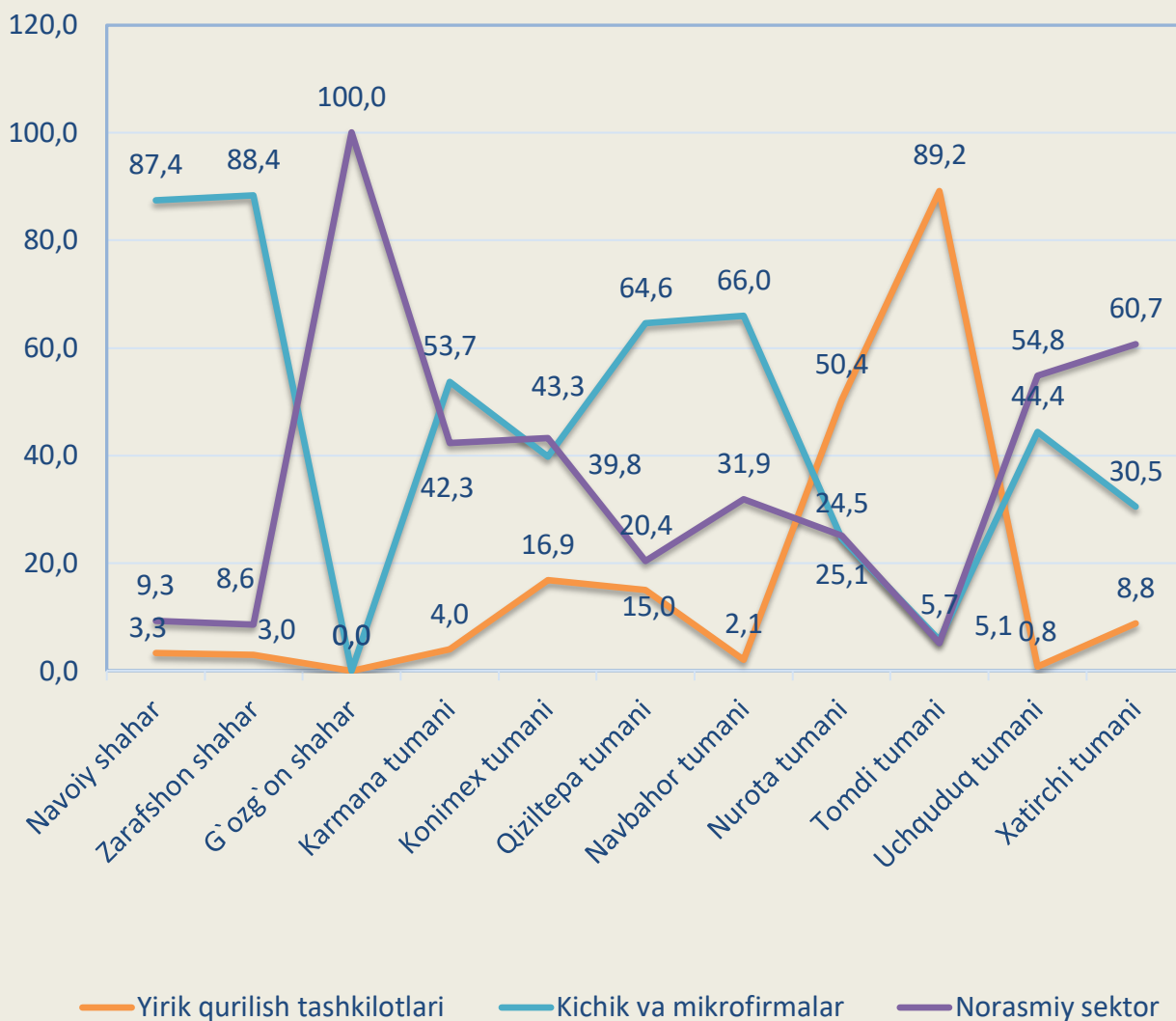


2023-yilning yanvar-aprel oylarida, jami qurilish ishlari hajmi tarkibida yirik qurilish tashkilotlari tomonidan bajarilgan qurilish ishlari hajmi 252,0 mlrd. so'mni tashkil etdi. Yirik qurilish ishlari 2022-yilning mos davriga nisbatan 92,5 % ni tashkil etib, jami qurilish ishlari hajmidagi ulushi 14,2 % ni tashkil etdi.



Qurilish ishlari 2023- yil yanvar-aprel uchun

Pudratchi – kapital qurilish uchun pudrat shartnomasi asosida bino va inshootlarni qurish bo‘yicha qurilish-montaj, qayta ta‘mirlash, kapital ta‘mirlash hamda texnologik va boshqa uskunalarni montaj qilish, sozlash va boshqa pudrat ishlarini bajarish bilan shug‘ullanadi.



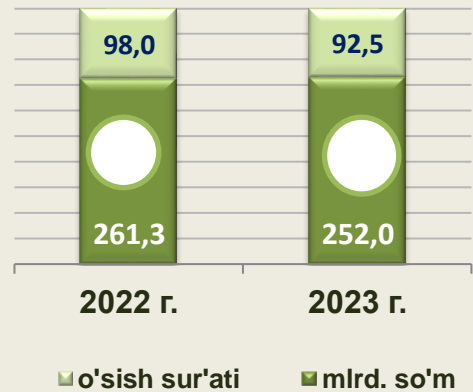


Yirik qurilish tashkilotlari tomonidan bajarilgan qurilish ishlari

Hududlar kesimida o'sish sur'ati, % da

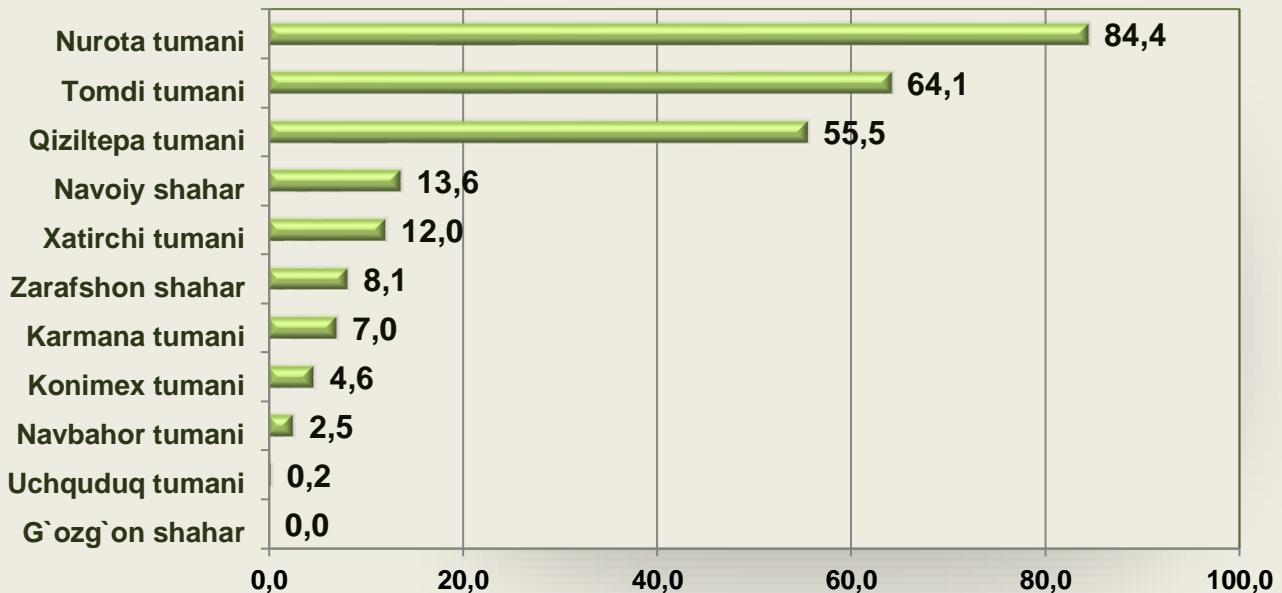


Yillar kesimida



MA'LUMOT UCHUN: yirik qurilish tashkilotlari tomonidan bajarilgan qurilish ishlarining jami qurilish ishlari hajmidagi eng yuqori o'sish sur'ati Tomdi tumani (2022- yilga nisbatan 1727,4 %), Nurota tumani (2022- yilga nisbatan 439,0 %) va Konimex tumani (2022- yilga nisbatan 202,5 %)ga to'g'ri keldi.

mlrd. so'm



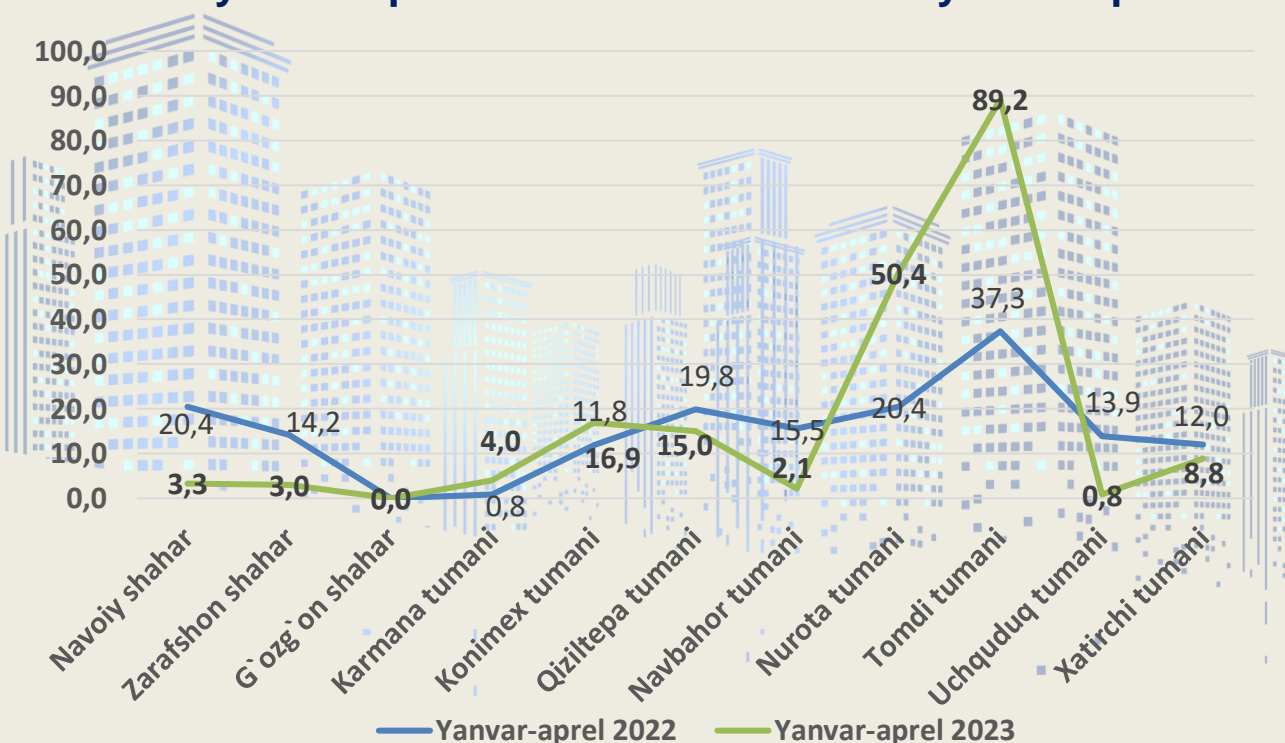
Ulushi % da



2022- yil
yanvar-aprel



2023- yil
yanvar-aprel



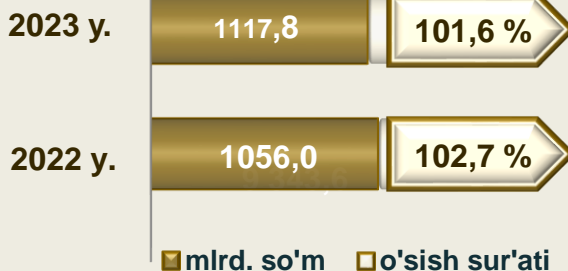
MA'LUMOT UCHUN: yirik qurilish tashkilotlari tomonidan bajarilgan qurilish ishlarining jami qurilish ishlari hajmidagi eng ko'p ulushi Tomdi tumani (hududdagi jami qurilish ishlari hajmining 89,2 % i), Nurota tumani (hududdagi jami qurilish ishlari hajmining 50,4 % i) va Konimex tumani (hududdagi jami qurilish ishlari hajmining 16,9 %) ga to'g'ri keldi.

Kichik korxonalar va mikrofirmalar tomonidan bajarilgan qurilish ishlari

Hududlar kesimida o'sish sur'ati, % da



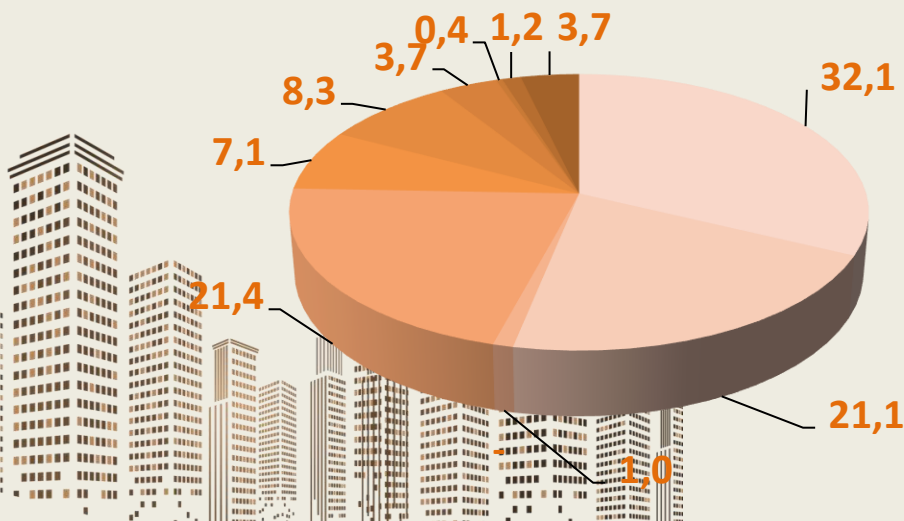
Yillar kesimida



MA'LUMOT UCHUN: joriy hisobot davrida kichik korxonalar va mikrofirmalar tomonidan eng yuqori o'sish sur'ati Navbahor tumani (2022- yilning mos davriga nisbatan 118,0 %), Tomdi tumani (2022- yilning mos davriga nisbatan 110,6 %), Qiziltepa tumani (2022- yilning mos davriga nisbatan 110,5 %) ga to'g'ri keldi.

- Navoiy shahar
- Zarafshon shahar
- G'ozg'on shahar
- Konimex tumani
- Qiziltepa tumani
- Navbahor tumani
- Karmana tumani
- Nurota tumani
- Tomdi tumani
- Uchquduq tumani
- Xatirchi tumani

Jamiga nisbatan % da





Kichik korxonalar va mikrofirmalar tomonidan bajarilgan qurilish ishlari

2023- yilning yanvar-aprel oylarida kichik korxonalar va mikrofirmalar tomonidan bajarilgan qurilish ishlari hissasiga jami qurilish ishlari hajmining 62,9 % i to'g'ri kelib, 2022- yilning mos davriga nisbatan 2,9 % punktga kamaydi. Shuningdek, ular hissasiga to'g'ri kelgan qurilish ishlari hajmi 2022- yilning yanvar-aprel oylariga nisbatan 101,6 % ni tashkil etgan holda 1117,8 mlrd. so'm miqdorida qayd etildi.

Kichik korxonalar va mikrofirmalar, ulushi, % da

62,9

2023- yil
yanvar-aprel

65,8

2022- yil
yanvar-aprel



MA'LUMOT UCHUN: joriy hisobot davrida kichik korxonalar va mikrofirmalar tomonidan eng yuqori ulush ko'rsatkichi Navoiy shahri (358,2 mlrd. so'm yoki umumiy hajmga nisbatan 32,1 %), Qiziltepa tumani (239,9 mlrd. so'm yoki 21,5 %), Zarafshon shahri (236,3 mlrd. so'm yoki 21,1 %) ga to'g'ri keldi.

Yillar kesimida

Hududlar kesimida o'sish sur'ati, % da

Navoiy shahar	249,9
Zarafshon shahar	139,8
G'ozg'on shahar	35,9
Karmana tumani	114,0
Konimex tumani	400,3
Qiziltepa tumani	115,8
Navbahor tumani	123,3
Nurota tumani	106,4
Tomdi tumani	134,0
Uchquduq tumani	133,4
Xatirchi tumani	125,5



2022- y.

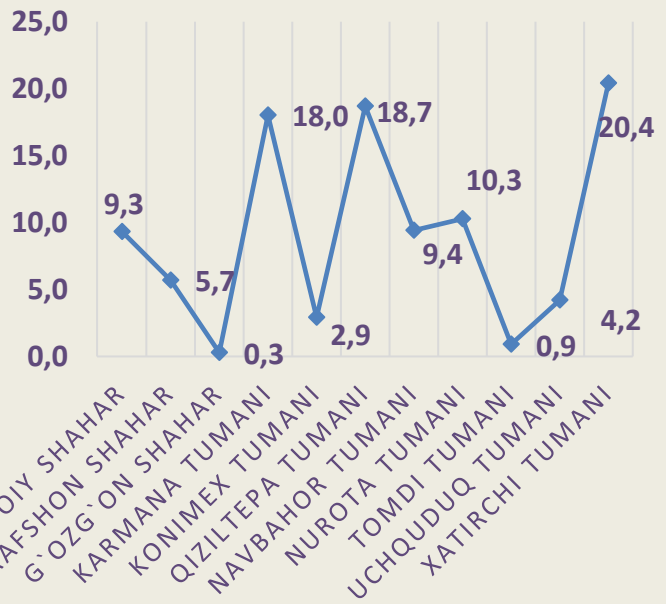
2023- y.

o'sish sur'ati, % da mlrd. so'm

MA'LUMOT UCHUN: joriy hisobot davrida norasmiy sektor tomonidan eng yuqori o'sish sur'ati Konimex tumani (2022-yining mos davriga nisbatan 400,3 %), Navoiy shahari (2022- yining mos davriga nisbatan 249,9 %), Tomdi tumani (2022-yining mos davriga nisbatan 134,0 %) ga to'g'ri keldi.

Jamiga nisbatan % da

Yanvar-aprel 2023





Qurilish ishlarining umumiy hajmida norasmiy sektor

Norasmiy sektor hissasiga to'g'ri kelgan qurilish ishlari ulushi 22,9 % ni tashkil etdi yoki 407,2 mlrd. so'm miqdorida qayd etildi. 2022- yilning yanvar-aprel oylariga nisbatan 127,1 % ni tashkil etdi.

2022- yil
yanvar-aprel

287,9
mlrd. so'm


2023- yil
yanvar-aprel

407,2
mlrd. so'm

17,9 %

22,9%

Mulkchilik shakli davlat va nodavlat bo'lgan tashkilotlar tomonidan bajarilgan qurilish ishlari, ulushi foizda



Davlat mulkchiligidagi tashkilotlar tomonidan jami **183,5** mlrd. so'm qurilish ishlari bajarildi. Nodavlat mulkchilikdagi tashkilotlar tomonidan esa **1 593,5** mlrd. so'm qurilish ishlari bajarildi. Ularning respublikadagi ulushi mos ravishda **10,3 %** va **89,7 %** ni tashkil etdi.



Davlat mulki



Nodavlat mulk



Umumiy hajmdan yangi qurilish, rekonstruksiya, kengaytirish, texnik qayta quollantirish ishlari ulushi 2023- yil yanvar-aprel oylarida

Bajarilgan qurilish ishlarining katta qismi yangi bino va inshootlarni qurishga tegishli. Jami qurilish ishlarining **71,6 %** i yoki **1 273,8** mlrd. so‘m qurilish ishlari aynan iqtisodiyotda yangi ishlab chiqarish quvvatlari, turar-joy va boshqa ijtimoiy obyektlarni yaratishga qaratilgan.



Yirik qurilish tashkilotlari bo‘yicha yangi qurilish hisobidan 202,9 mlrd. so‘mlik ishlar bajarildi yoki jami yirik qurilish tashkilotlarining yangi qurilish ishlaridagi ulushi **15,9 %** ni tashkil etdi.

Kichik korxonalar va mikrofirmalar bo‘yicha yangi qurilish hisobidan 663,7 mlrd. so‘m yoki jami kichik korxonalar va mikrofirmalarning yangi qurilish ishlaridagi ulushi **52,1 %** ni tashkil etdi.

Yangi qurilish ishlari hajmida norasmiy sektor hissasi 407,2 mlrd. so‘m yoki ularning jamiga nisbatan ulushi **32,0 %** ni tashkil etdi.



	Qurilish ishlari, mlrd. so'm	O'sish sur'ati, % da	Shu jumladan yangi qurilish, rekonstruksiya, kengaytirish va texnik qayta qurollantirish
Navoiy viloyati	1 777,0	104,7	1 273,8
<i>shahar:</i>			
Navoiy shahar	409,8	83,1	256,0
Zarafshon shahar	267,4	93,4	179,6
G'ozg'on shahar	1,4	10,0	1,3
<i>tumanlar:</i>			
Konimex tumani	26,9	137,5	14,0
Qiziltepa tumani	371,4	105,6	261,1
Navbahor tumani	119,6	103,3	82,8
Karmana tumani	173,3	114,7	131,2
Nurota tumani	167,4	174,6	144,0
Tomdi tumani	71,8	719,0	52,2
Uchquduq tumani	31,3	100,2	22,9
Xatirchi tumani	136,7	105,9	128,7



Ma'lumot uchun: Yangi qurilish – yangi quvvatlarni yaratish maqsadida, yangi hududlarda amalga oshiriladigan asosiy, yordamchi va xizmat ko'rsatish maqsadlari uchun obyektlar (bino va inshootlar) kompleksini qurish.



Viloyatda iqtisodiy faoliyat turlari bo'yicha qurilish ishlari

Ulushi % da



Bino va inshootlarni qurish

72,7



Fuqarolik obyektlarini qurish

21,9



Ixtisoslashtirilgan qurilish ishlari

5,4

2023- yil
yanvar-aprel



Bino va inshootlarni qurish

81,0



Fuqarolik obyektlarini qurish

11,9



Ixtisoslashtirilgan qurilish ishlari

7,1

2022- yil
yanvar-aprel

Ma'lumot uchun: Iqtisodiy faoliyat turlari bo'yicha qurilish ishlarining asosiy qismi qurilish, turar joy va yashash uchun mo'ljallangan hamda yashash uchun mo'ljallanmagan binolar qurish bo'yicha amalga oshirilgan qurilish ishlaridan tashkil topdi.

ulushi % da



Bino va inshootlarni qurish bo'yicha qurilish ishlari tarkibida yirik qurilish tashkilotlari tomonidan bajarilgan qurilish ishlari ulushi 19,2 % ni tashkil etib, 2022- yilning mos davridagi ko'rsatkichga nisbatan 0,4 % punktga ko'paydi.

Ushbu faoliyat turida kichik korxonalar va mikrofirmalar hissasiga to'g'ri kelgan ulush 2022- yilning yanvar-aprel oylariga nisbatan 5,4 % punktga kamayib, 57,9 % ni tashkil etdi.

Norasmiy sektorning ulushi esa 2022- yilning yanvar-aprel oylariga nisbatan 5,0 % punktga ko'payib, 22,9 % ni tashkil etdi.

Fuqarolik obyektlarini qurish bo'yicha qurilish ishlari

Fuqarolik obyektlarini qurish bo'yicha yirik qurilish tashkilotlari tomonidan bajarilgan qurilish ishlari hajmining ulushi 21,2 % ni tashkil etdi va 2022- yilning yanvar-aprel oylariga nisbatan 1,4 % punktga kamaydi.


Shuningdek, kichik korxonalar va mikrofirmalar ulushi mos ravishda 78,8 % (1,4 % punktga ko'payish) ni tashkil etdi.



ulushi % da



Ixtisoslashtirilgan qurilish ishlari tarkibida yirik qurilish tashkilotlari tomonidan bajarilgan qurilish ishlari hajmining ulushi 2022- yilning yanvar-aprel oylariga nisbatan 12,7 % punktga ko'paydi va 48,1 % ni tashkil etdi. Qolgan 51,9 % i kichik korxonalar va mikrofirmalar hissasiga to'g'ri kelib, 2022- yilning yanvar-aprel oylariga nisbatan 12,7 % punktga kamaydi.



● **Yirik qurilish tashkilotlari ulushi**

● **Kichik korxonalar va mikrofirmalar ulushi**

2022- yil yanvar-aprel

2023- yil yanvar-aprel



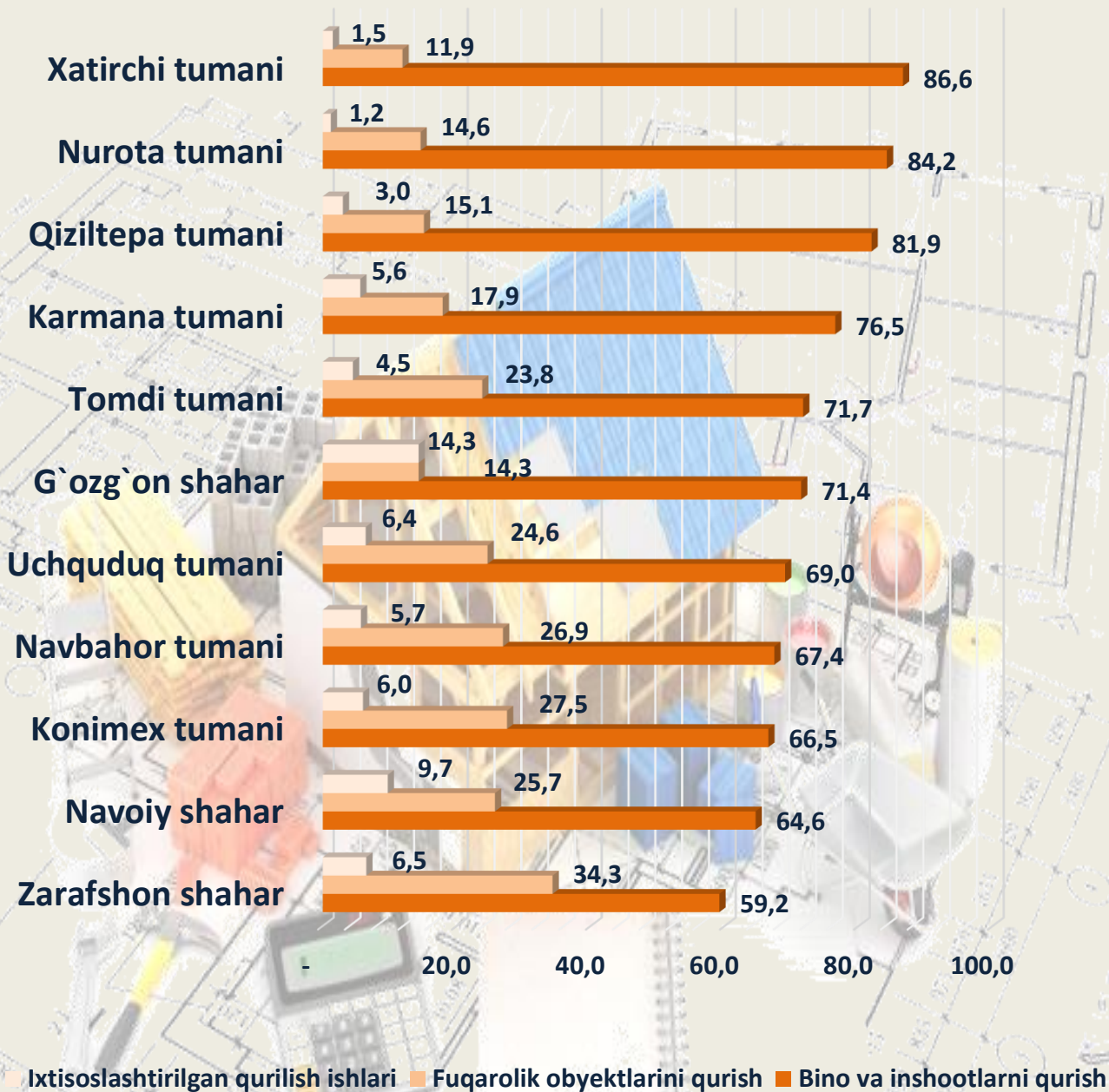
Iqtisodiy faoliyat turlari bo'yicha hududlar kesimida qurilish ishlari 2023- yil yanvar-aprel oylarida

	Qurilish ishlari, mlrd. so'm	shu jumladan:		
		Bino va inshootlarni qurish	Fuqarolik obyektlarini qurish	Ixtisoslashtirilgan qurilish ishlari
Navoiy viloyati	1 777,0	1291,6	389,6	95,8
<i>shahar:</i>				
Navoiy shahar	409,8	264,6	105,5	39,7
Zarafshon shahar	267,4	158,2	91,8	17,4
G'ozg'on shahar	1,4	1,0	0,2	0,2
<i>tumanlar:</i>				
Konimex tumani	26,9	17,9	7,4	1,6
Qiziltepa tumani	371,4	304,2	56,0	11,2
Navbahor tumani	119,6	80,6	32,2	6,8
Karmana tumani	173,3	132,6	31,1	9,6
Nurota tumani	167,4	141,0	24,4	2,0
Tomdi tumani	71,8	51,5	17,1	3,2
Uchquduq tumani	31,3	21,6	7,7	2,0
Xatirchi tumani	136,7	118,4	16,2	2,1



Iqtisodiy faoliyat turlari bo'yicha hududlar kesimida qurilish ishlari 2023- yil yanvar-aprel oylarida

ulushi % da





2023- yilning yanvar-aprel oylarida hududlar kesimidagi eng yuqori hajm qurilish ishlari

Ma'lumot uchun: Qurilish ishlarining eng yuqori hajm ko'rsatkichi Navoiy shahar (409,8 mlrd.so'm), Qiziltepa tumani (371,4 mlrd.so'm), Zarafshon shahar (267,4 mlrd.so'm), Karmana (173,3 mlrd.so'm) tumaniga to'g'ri keldi.



**Investitsiyalar va qurilish statistikasi
bo'limi**

Aloqa telefoni: **(79) 223-54-73**