



NAVOIY VILOYATI STATISTIKA BOSHQARMASI



NAVOIY VILOYATIDA ASOSIY KAPITALGA INVESTITSIYALAR



2023- YIL YANVAR-SENTABR

Asosiy kapitalga kiritilgan investitsiyalar

2023- yilning yanvar-sentabr oylarida jami 15 776,4 mlrd. so'm asosiy kapitalga investitsiyalar o'zlashtirilib, 2022- yilning mos davriga nisbatan 110,7 % ni tashkil etdi.

Asosiy kapitalga investitsiyalarning tarkibida 60,1 % yoki 9 483,2 mlrd. so'm investitsiyalar jalb etilgan mablag'lar hisobidan moliyalashtirilgan bo'lsa, korxonalar, tashkilot va aholining o'z mablag'lari hisobidan 39,9 % yoki 6 293,2 mlrd. so'm moliyalashtirildi.

Shuningdek, markazlashgan moliyalashtirish manbalari hisobidan asosiy kapitalga investitsiyalar hajmi 820,2 mlrd. so'mni tashkil etgan bo'lsa, markazlashmagan moliyalashtirish manbalari hisobidan 14 956,2 mlrd. so'm investitsiyalar o'zlashtirildi.



Moliyalashtirish manbalari bo'yicha asosiy kapitalga investitsiyalar

Hajmi, mlrd. so'm

O'sish sur'ati, % da

537,0

Respublika budjeti

99,8

38,9

Suv ta'minoti va kanalizatsiya tizimlarini rivojlantirish jamg'armasi

113,8

0,0

Tiklanish va taraqqiyot jamg'armasi

0,0

244,3

O'zbekiston Respublikasi kafolati ostida xorijiy kreditlar

78,1

4 779,0

Korxonalar mablag'i

114,1

1 514,2

Aholi mablag'lari

113,3

2 588,6

To'g'ridan-to'g'ri xorijiy investitsiyalar

153,4 m.

672,0

Tijorat banklari kreditlari va boshqa qariz mablag'lari

171,5

5 402,4

Kafolatlanmagan va boshqa xorijiy investitsiya va kreditlar

94,1

Moliyalashtirish manbalari bo'yicha asosiy kapitalga investitsiyalar

2023- yilning yanvar-sentabr oylarida korxonalar va tashkilotlarning o'z mablag'lari hisobidan moliyalashtirilgan asosiy kapitalga investitsiyalar 4 779,0 mlrd. so'm yoki jami asosiy kapitalga investitsiyalarning 30,3 % ini tashkil etdi. Aholi mablag'lari hisobidan jami asosiy kapitalga investitsiyalarning 9,6 % i yoki 1 514,2 mlrd. so'mi o'zlashtirildi.

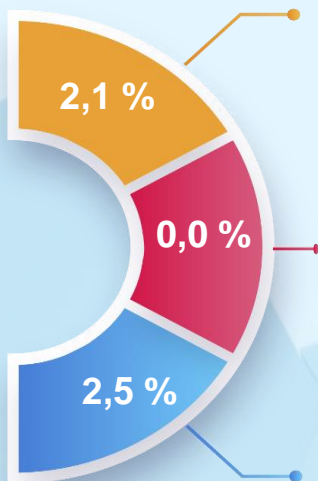
To'g'ridan-to'g'ri xorijiy investitsiya va kafolatlanmagan xorijiy kreditlar hisobidan o'zlashtirilgan investitsiyalar hajmi 7 991,0 mlrd. so'mni tashkil etdi va jami investitsiyalardagi ulushi 2022- yilning mos davriga nisbatan 7,3 % punktga ko'payib, ulushi 50,6 % ni tashkil etdi.



Shuningdek, tijorat banklari kreditlari va boshqa qarz mablag'lari hisobidan 672,0 mlrd. so'm (jami asosiy kapitalga investitsiyalarning 4,3 % ini tashkil etib, 2022- yilning mos davriga nisbatan 71,5 % punktga ko'paydi), O'zbekiston Respublikasi kafolati ostidagi xorijiy kreditlar 244,3 mlrd. so'm (1,5 % va 21,1 % punktiga kamaydi), Respublika budjeti 537,0 mlrd. so'm (3,4 % va 20,2 % punktga ko'paydi), Suv ta'minoti va kanalizatsiya tizimlarini rivojlantirish jamg'armasi tomonidan 38,9 mlrd. so'm (0,2 % va 13,8 % punktga ko'paydi) miqdorida asosiy kapitalga investitsiyalar o'zlashtirildi.

Moliyalashtirish manbalari bo'yicha asosiy kapitalga investitsiyalar, jamiga nisbatan, % da

Navoiy shahar

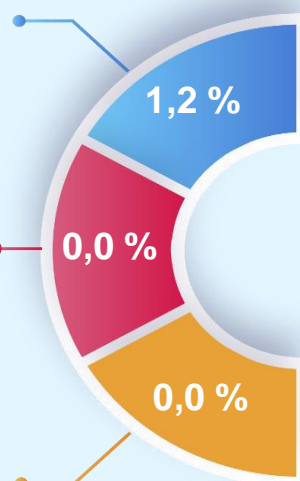


Respublika budjeti

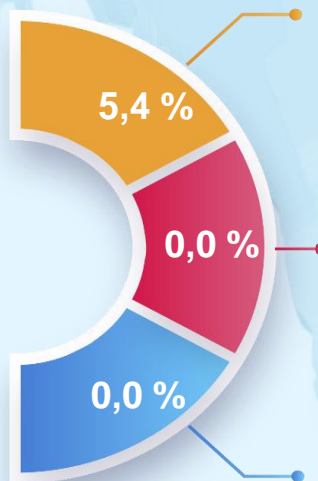
Suv ta'minoti va kanalizatsiya tizimini rivojlantirish jamg'armasi

Hukumat kafolati ostidagi xorijiy investitsiyalar

Zarafshon shahar



G'ozg'on shahar

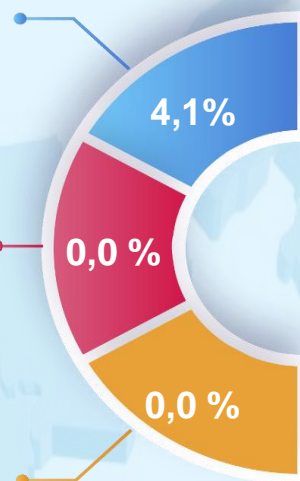


Respublika budjeti

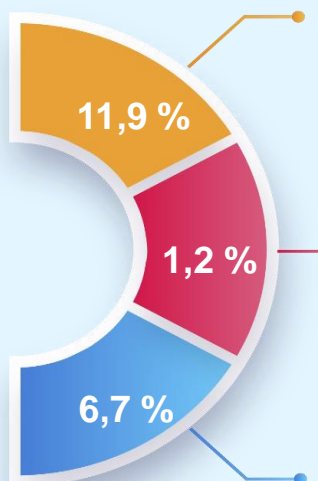
Suv ta'minoti va kanalizatsiya tizimini rivojlantirish jamg'armasi

Hukumat kafolati ostidagi xorijiy investitsiyalar

Konimex tumani



Qiziltepa tumani

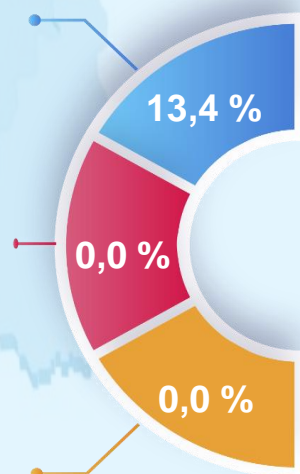


Respublika budjeti

Suv ta'minoti va kanalizatsiya tizimini rivojlantirish jamg'armasi

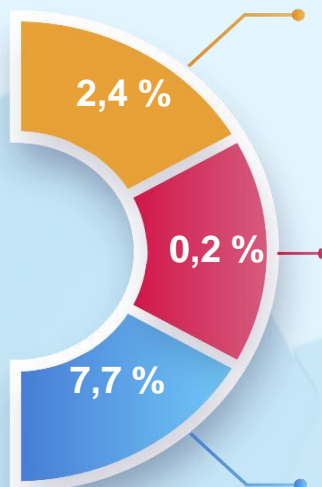
Hukumat kafolati ostidagi xorijiy investitsiyalar

Navbahor tumani



Moliyalashtirish manbalari bo'yicha asosiy kapitalga investitsiyalar, jamiga nisbatan, % da

Karmana tumani

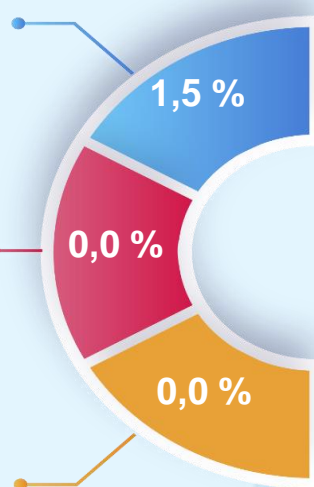


Respublika budjeti

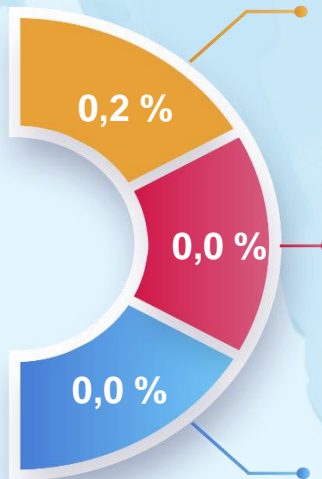
Suv ta'minoti va kanalizatsiya tizimini rivojlantirish jamg'armasi

Hukumat kafolati ostidagi xorijiy investitsiyalar

Nurota tumani



Tomdi tumani

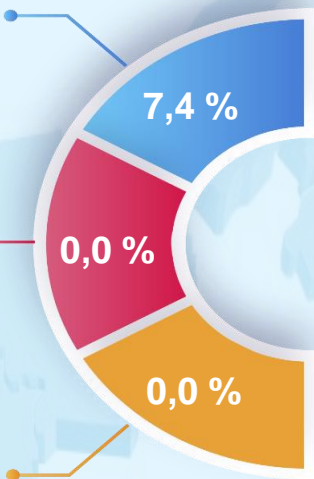


Respublika budjeti

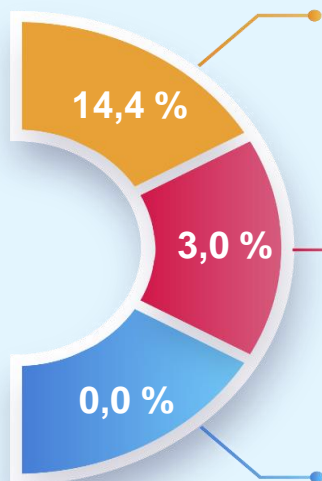
Suv ta'minoti va kanalizatsiya tizimini rivojlantirish jamg'armasi

Hukumat kafolati ostidagi xorijiy investitsiyalar

Uchquduq tumani



Xatirchi tumani



Respublika budjeti

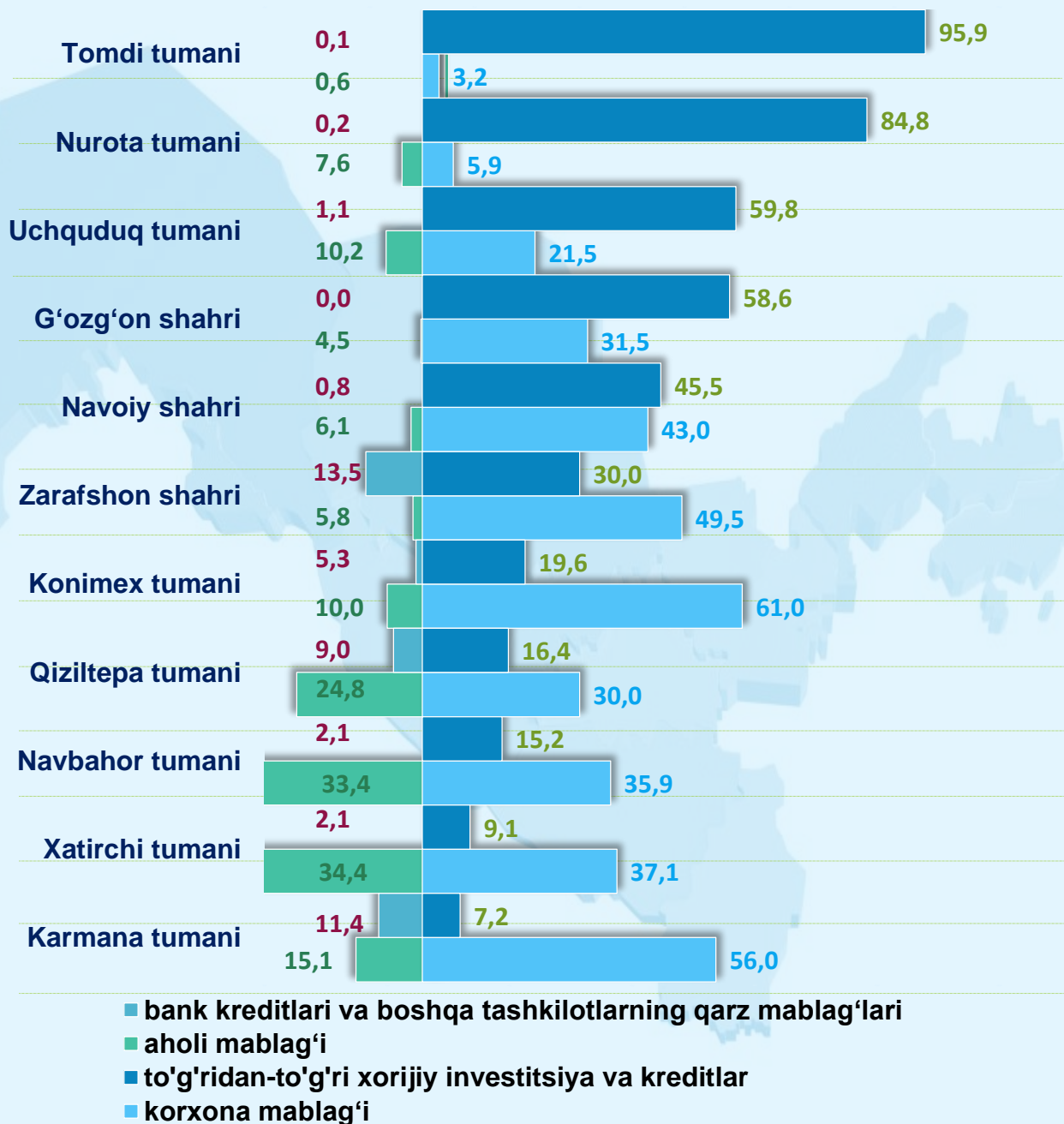
Suv ta'minoti va kanalizatsiya tizimini rivojlantirish jamg'armasi

Hukumat kafolati ostidagi xorijiy investitsiyalar

Moliyalashtirish manbalari bo'yicha asosiy kapitalga investitsiyalar, jamiga nisbatan, % da



Asosiy kapitalga investitsiyalarning statistik hisobi, qo'shimcha qiymat solig'ini qo'shgan holda, hisobot davrida amaldagi narxlarda, to'lov amalga oshirilgan paytdan qat'iy nazar, haqiqatda o'zlashtirilgan hajm miqdorida amalga oshiriladi.



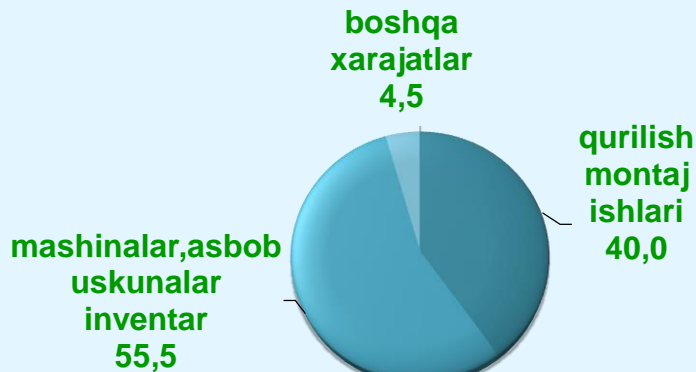
Asosiy kapitalga investitsiyalarning takror ishlab chiqarish va texnologik tarkibi, jamiga nisbatan % da



Navoiy viloyati bo'yicha asosiy kapitalga investitsiyalarning texnologik tarkibida mashina, uskuna va inventarlarga 8 750,9 mlrd. so'm investitsiyalar o'zlashtirilgan bo'lib, jami investitsiyalarning 55,5 % ini tashkil etdi, qurilish-montaj ishlari bo'yicha 6 308,8 mlrd. so'm (jami investitsiyalardagi ulushi 40,0 %) va boshqa xarajatlarga 716,7 mlrd. so'm (4,5 %) o'zlashtirildi.

Hududlar kesimida jami asosiy kapitalga investitsiyalar hajmida qurilish-montaj ishlarining ulushi bo'yicha eng yuqori ko'rsatkich G'azg'on shahrida kuzatildi – 76,5 % yoki 225,7 mlrd. so'm.

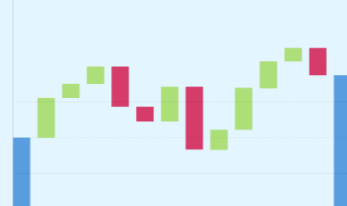
Qurilish-montaj ishlarining ulushi bo'yicha eng quyi daraja Tomdi tumanida kuzatilib, 19,9 % ni yoki 699,0 mlrd. so'mni tashkil etdi. Shuningdek, Tomdi tumanida mashina, uskunalar va inventarlarga xarajatlar bo'yicha eng yuqori ko'rsatkich – 77,0 % yoki 2 699,4 mlrd. so'mni tashkil etdi.



Asosiy kapitalga investitsiyalarning takror ishlab chiqarish tarkibi, jamiga nisbatan % da

Asosiy kapitalga investitsiyalarning texnologik tarkibi, jamiga nisbatan % da

Asosiy kapitalga investitsiyalar– yangi asosiy fondlarni sotib olish va takror ishlab chiqarishga yo'naltirilgan xarajatlar majmuini bildiradi.



Asosiy kapitalga investitsiyalarning takror ishlab chiqarish va texnologik tarkibi, jamiga nisbatan % da

Navoiy shahar



Zarafshon shahar



G'azg'on shahar

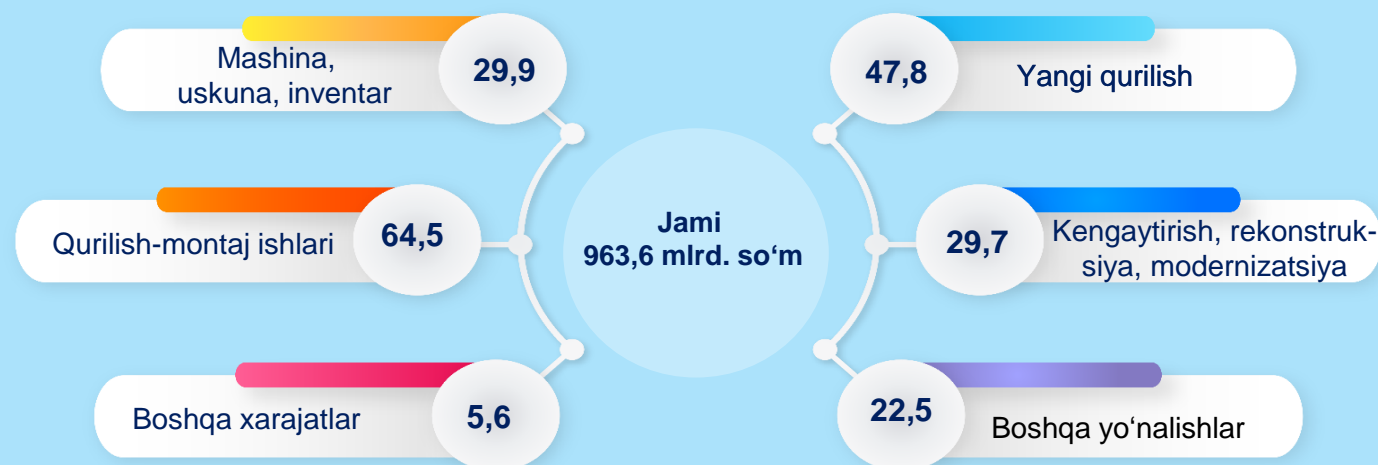


Asosiy kapitalga investitsiyalarning takror ishlab chiqarish va texnologik tarkibi, jamiga nisbatan % da

Konimex tumani



Qiziltepa tumani



Navbahor tumani

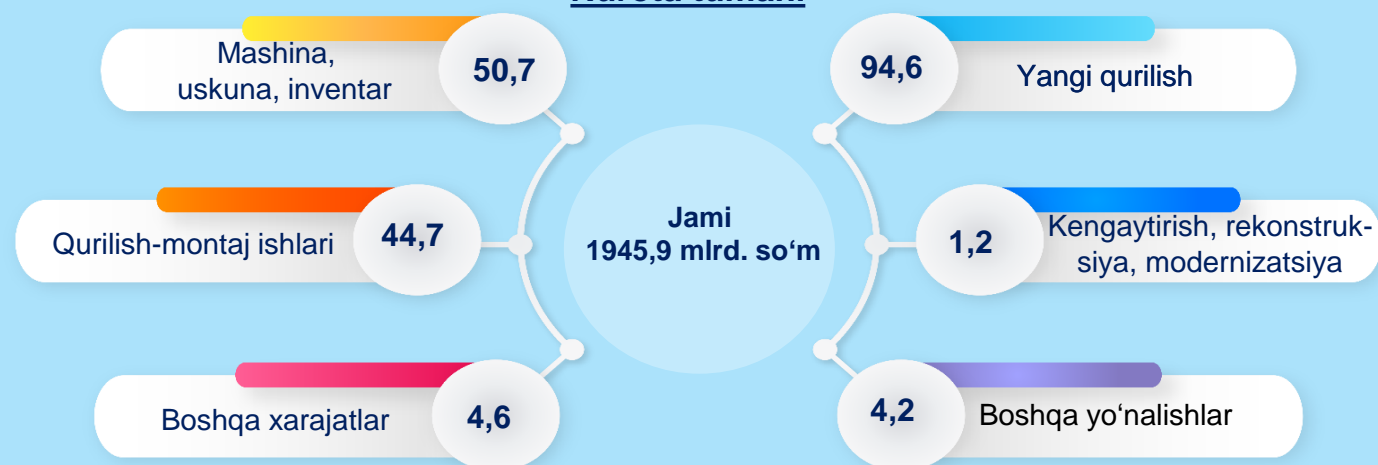


Asosiy kapitalga investitsiyalarning takror ishlab chiqarish va texnologik tarkibi, jamiga nisbatan % da

Karmana tumani



Nurota tumani

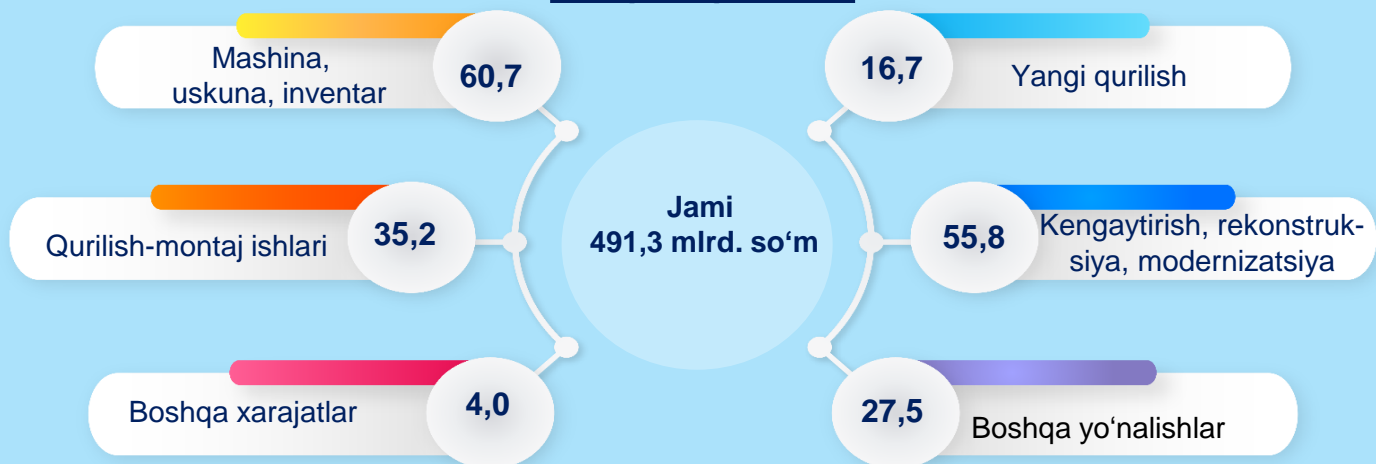


Tomdi tumani

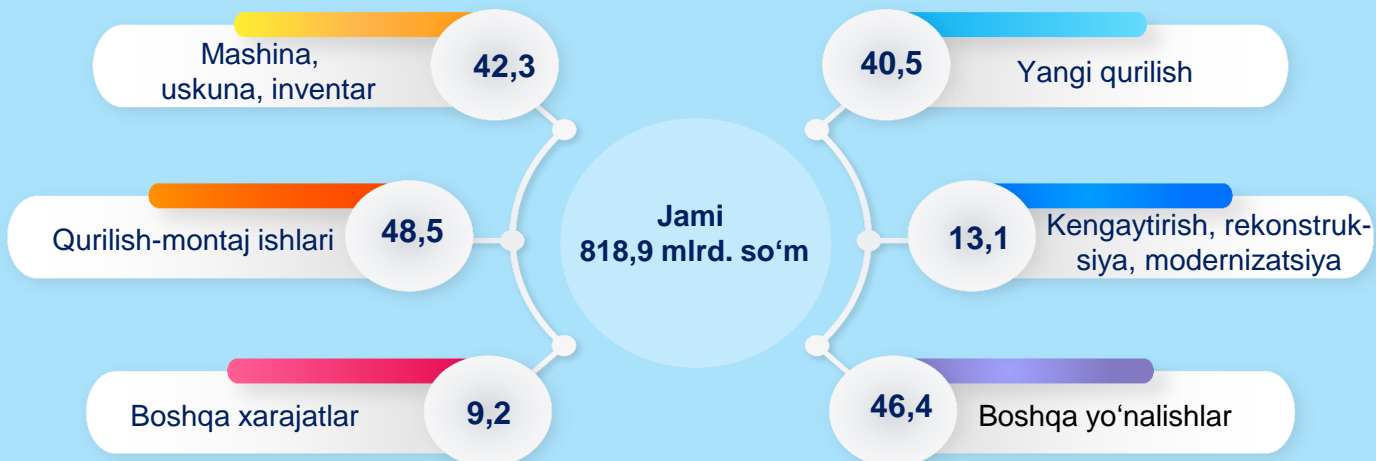


Asosiy kapitalga investitsiyalarning takror ishlab chiqarish va texnologik tarkibi, jamiga nisbatan % da

Uchquduq tumani



Xatirchi tumani



NAVOIY VILOYATIDA IQTISODIY FAOLIYAT TURLARI BO'YICHA ASOSIY KAPITALGA INVESTITSIYALAR, JAMIGA NISBATAN % DA

15 776,4 mlrd.so'm

Turar-joy qurilishi

asosiy kapitalga o'zlashtirilgan investitsiyalar hajmi **918,5 mlrd. so'm** Jamiga nisbatan **5,8 %**

Qishloq xo'jaligi

asosiy kapitalga o'zlashtirilgan investitsiyalar hajmi **876,0 mlrd. so'm** Jamiga nisbatan **5,6 %**

Tog'-kon sanoati

asosiy kapitalga o'zlashtirilgan investitsiyalar hajmi **2 912,1 mlrd. so'm** Jamiga nisbatan **18,5 %**

Ta'lim

asosiy kapitalga o'zlashtirilgan investitsiyalar hajmi **74,9 mlrd. so'm** Jamiga nisbatan **0,5 %**

Sog'liqni saqlash

asosiy kapitalga o'zlashtirilgan investitsiyalar hajmi **94,2 mlrd. so'm** Jamiga nisbatan **0,6 %**

Boshqa faoliyat turlari

asosiy kapitalga o'zlashtirilgan investitsiyalar hajmi **1 815,5 mlrd. so'm** Jamiga nisbatan **11,4 %**

Axborot va aloqa

asosiy kapitalga o'zlashtirilgan investitsiyalar hajmi **29,5 mlrd. so'm** Jamiga nisbatan **0,2 %**

Qurilish

asosiy kapitalga o'zlashtirilgan investitsiyalar hajmi **1 361,8 mlrd.so'm** Jamiga nisbatan **8,6 %**

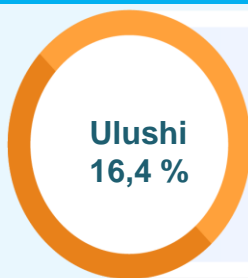
Elektr, gaz bilan ta'minlash

asosiy kapitalga o'zlashtirilgan investitsiyalar hajmi **1 056,9 mlrd. so'm** Jamiga nisbatan **6,7 %**

Ishlab chiqarish sanoati

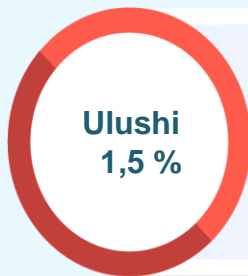
asosiy kapitalga o'zlashtirilgan investitsiyalar hajmi **6 637,0 trln. so'm** Jamiga nisbatan **42,1 %**

Asosiy kapitalga xorijiy investitsiya va kreditlar



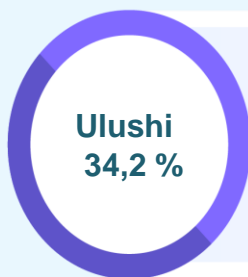
Ulushi
16,4 %

To'g'ridan-to'g'ri xorijiy investitsiyalar hisobidan moliyalashtirilgan asosiy kapitalga investitsiyalar 2 588,6 mlrd, so'mni yoki, 2022- yilning mos davriga nisbatan 153,4 % ni tashkil etdi



Ulushi
1,5 %

O'zbekiston Respublikasi kafolati ostidagi xorijiy kreditlar hisobidan moliyalashtirilgan asosiy kapitalga investitsiyalar 244,3 mlrd, so'mni yoki, 2022- yilga nisbatan 78,1 % ni tashkil etdi



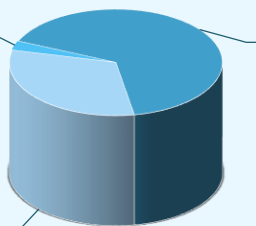
Ulushi
34,2 %

Kafolatlanmagan xorijiy kreditlar va boshqa xorijiy investitsiyalar hisobidan moliyalashtirilgan asosiy kapitalga investitsiyalar 5 402,4 trln, so'mni yoki, 2022- yilga nisbatan 94,1 % ni tashkil etdi

O'z.R.
kafolati
ostidagi
xorijiy
kreditlar
1,5 %

Kafolatlan
magan
boshqa
investitsiya
va kreditlar
34,2%

To'g'ridan-
to'g'ri
xorijiy
investitsiyalar
16,4%



Hududlar kesimida asosiy kapitalga xorijiy investitsiya va kreditlar, mlrd. so'm

	To'g'ridan-to'g'ri xorijiy investitsiyalar	O'z.R. kafolati ostida xorijiy kreditlar	Kafolatlanmagan boshqa investitsiya va kreditlar
Navoiy viloyati	2 588,6	244,3	5 402,4
Navoiy sh.	970,3	68,6	289,5
Zarafshon sh.	35,6	-	676,2
G'ozg'on sh.	173,3	-	-
<i>tumanlar</i>			
Konimex	128,9	-	-
Qiziltepa	139,4	64,8	19,1
Navbahor	75,8	-	-
Karmana	77,4	110,9	28,3
Nurota	59,3	-	1 589,4
Tomdi	849,8	-	2 510,9
Uchquduq	78,3	-	215,8
Xatirchi	0,5	-	73,2



To'g'ridan to'g'ri xorijiy investitsiyalar – ustav kapitalda 10 foizdan kam bo'lmagan ulushga ega xorijiy investorning moliyaviy va nomoliyaviy qo'yilmalaridir.

Iqtisodiy faoliyat turlari bo'yicha xorijiy investitsiya va kreditlar tarkibi



Asosiy kapitalga investitsiyalar **iqtisodiy faoliyat turlari** bo'yicha amaldagi faoliyat turlari tasniflagichiga IFUT-2 ga asosan taqsimlanadi.

Navoiy viloyatida ijtimoiy soha obyektlarini ishga tushirish



0,0
uzunlikdagi gaz
tarmoqlari

Umumiy maydoni
621,5 ming kv.m
bo'lgan turar joylar
ishga tushirildi



62,0 km
uzunlikdagi suv
tarmoqlari ishga
tushirildi



420 o'ringa ta'lim
muassasalarimo'ljalla
ngan maktabgacha
ishga tushirildi



Qishloq joylarda
422,4 ming kv.m
bo'lgan turar joylar
ishga tushirildi


3 550
o'quvchi o'ringa
mo'ljallangan
umumta'lim maktablari
ishga tushirildi



Investorlar – yuridik va jismoniy shaxslar bo'lib, qarorlarni qabul qiluvchi va o'z mablag'lari, qarz mablag'lari yoki jalb qilingan mablag'larni investitsiya ko'rinishida investitsion loyihalarga kiritishni amalga oshiruvchi hamda ulardan maqsadli foydalanilishini ta'minlab beruvchi investitsion faoliyat subyektlari hisoblanadi.



Hududlar kesimida obyektlarini ishga tushirish

	Turar-joylar, ming kv.m	Ulardan: qishloq joylardan ming kv.m	Suv tarmogʻi, km	Gaz tarmogʻi, km
Navoiy viloyati	621,5	422,4	62,0	-
Navoiy sh.	35,1	-	-	-
Zarafshon sh.	60,9	-	-	-
Gʻozgʻon sh.	4,0	-	-	-
<i>tumanlar</i>				
Konimex	6,0	6,0	-	-
Qiziltepa	88,8	64,3	-	-
Navbahor	95,1	95,1	-	-
Karmana	110,4	83,1	-	-
Nurota	60,5	49,1	-	-
Tomdi	2,5	2,5	-	-
Uchquduq	6,2	6,2	-	-
Xatirchi	152,0	116,1	62,0	-

