



NAVOIY VILOYATI STATISTIKA BOSHQARMASI



NAVOIY VILOYATIDA ASOSIY KAPITALGA INVESTITSIYALAR



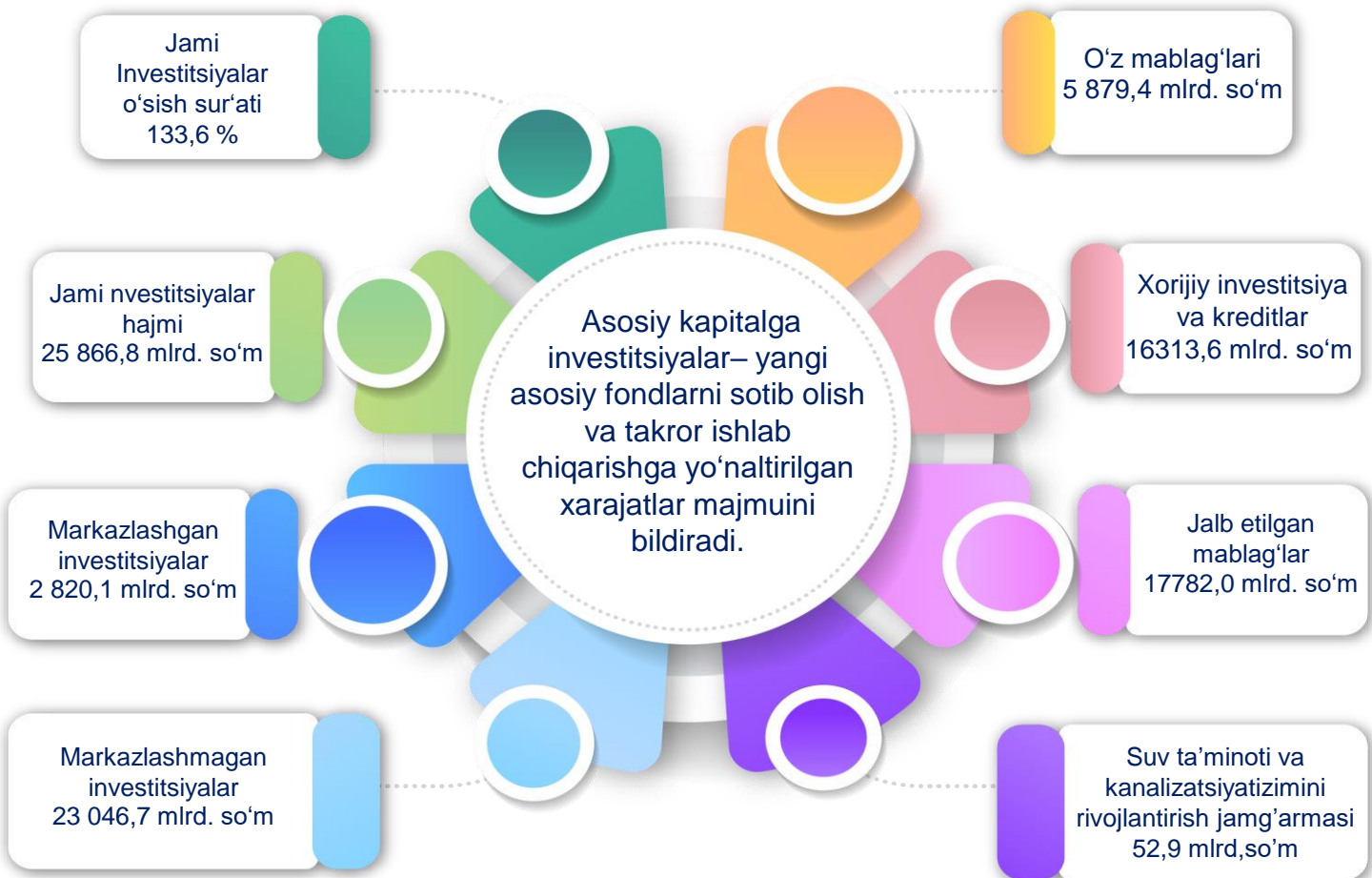
2023- YIL YANVAR-DEKABR

Asosiy kapitalga kiritilgan investitsiyalar

2023- yilning yanvar-dekabr oylarida jami 25 866,8 mlrd. so‘m asosiy kapitalga investitsiyalar o‘zlashtirilib, 2022- yilning mos davriga nisbatan 133,6 % ni tashkil etdi.

Asosiy kapitalga investitsiyalarning tarkibida 68,7 % yoki 17 782,0 mlrd. so‘m investitsiyalar jalb etilgan mablag‘lar hisobidan moliyalashtirilgan bo‘lsa, korxonalar, tashkilot va aholining o‘z mablag‘lari hisobidan 31,1 % yoki 8 084,8 mlrd. so‘m moliyalashtirildi.

Shuningdek, markazlashgan moliyalashtirish manbalari hisobidan asosiy kapitalga investitsiyalar hajmi 2 820,1 mlrd. so‘mni tashkil etgan bo‘lsa, markazlashmagan moliyalashtirish manbalari hisobidan 23 046,7 mlrd. so‘m investitsiyalar o‘zlashtirildi.



Moliyalashtirish manbalari bo'yicha asosiy kapitalga investitsiyalar

Hajmi, mlrd. so'm

O'sish sur'ati, % da

697,1

Respublika budjeti

97,8

52,9

Suv ta'minoti va kanalizatsiya tizimlarini rivojlantirish jamg'armasi

74,6

0,0

Tiklanish va taraqqiyot jamg'armasi

0,0

2 070,1

O'zbekiston Respublikasi kafolati ostida xorijiy kreditlar

215,7

5 879,4

Korxonalar mablag'i

108,9

2 205,3

Aholi mablag'lari

101,5

6 296,8

To'g'ridan-to'g'ri xorijiy investitsiyalar

218,4

718,4

Tijorat banklari kreditlari va boshqa qariz mablag'lari

138,8

7 946,8

Kafolatlanmagan va boshqa xorijiy investitsiya va kreditlar

82,9

Moliyalashtirish manbalari bo'yicha asosiy kapitalga investitsiyalar

2023- yilning yanvar-dekabr oylarida korxonalar va tashkilotlarning o'z mablag'lari hisobidan moliyalashtirilgan asosiy kapitalga investitsiyalar 5 879,4 mlrd. so'm yoki jami asosiy kapitalga investitsiyalarning 22,7 % ini tashkil etdi. Aholi mablag'lari hisobidan jami asosiy kapitalga investitsiyalarning 8,5 % i yoki 2 205,4 mlrd. so'mi o'zlashtirildi.

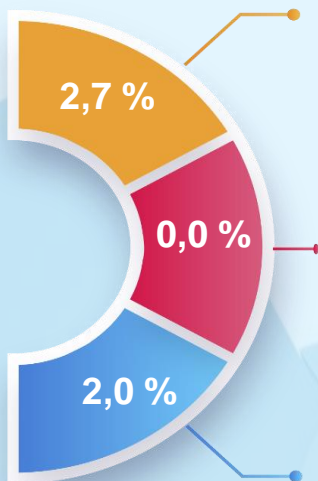
To'g'ridan-to'g'ri xorijiy investitsiya va kafolatlanmagan xorijiy kreditlar hisobidan o'zlashtirilgan investitsiyalar hajmi 14 243,5 mlrd. so'mni tashkil etdi va jami investitsiyalardagi ulushi 2022- yilning mos davriga nisbatan 5,6 % punktga ko'payib, ulushi 55,1 % ni tashkil etdi.



Shuningdek, tijorat banklari kreditlari va boshqa qarz mablag'lari hisobidan 718,4 mlrd. so'm (jami asosiy kapitalga investitsiyalarning 2,8 % ini tashkil etib, 2022- yilning mos davriga nisbatan 0,1 % punktga ko'paydi), O'zbekiston Respublikasi kafolati ostidagi xorijiy kreditlar 2 070,1 mlrd. so'm (8,0 % va 3,0 % punktga kamaydi), Respublika budjeti 697,1 mlrd. so'm (2,7 % va 1,0 % punktga kamaydi), Suv ta'minoti va kanalizatsiya tizimlarini rivojlantirish jamg'armasi tomonidan 52,9 mlrd. so'm (0,2 % va 0,2 % punktga kamaydi) miqdorida asosiy kapitalga investitsiyalar o'zlashtirildi.

Moliyalashtirish manbalari bo'yicha asosiy kapitalga investitsiyalar, jamiga nisbatan, % da

Navoiy shahar

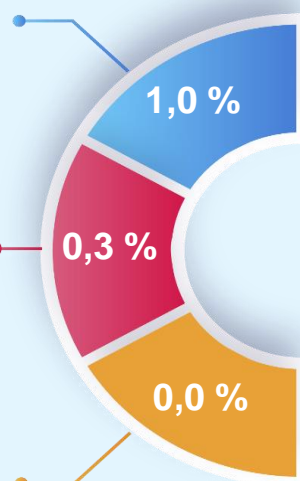


Respublika budjeti

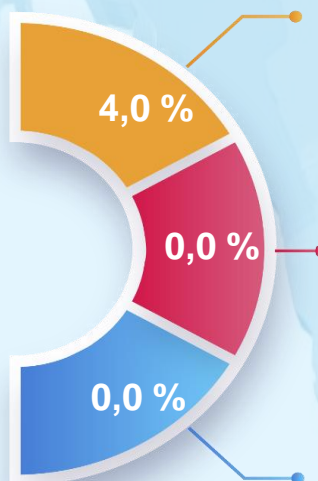
Suv ta'minoti va kanalizatsiya tizimini rivojlantirish jamg'armasi

Hukumat kafolati ostidagi xorijiy investitsiyalar

Zarafshon shahar



G'ozg'on shahar

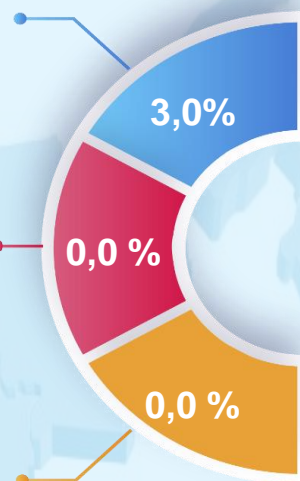


Respublika budjeti

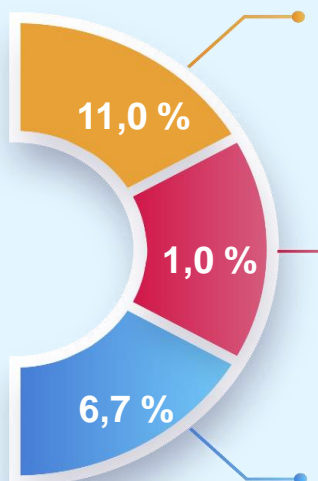
Suv ta'minoti va kanalizatsiya tizimini rivojlantirish jamg'armasi

Hukumat kafolati ostidagi xorijiy investitsiyalar

Konimex tumani



Qiziltepa tumani

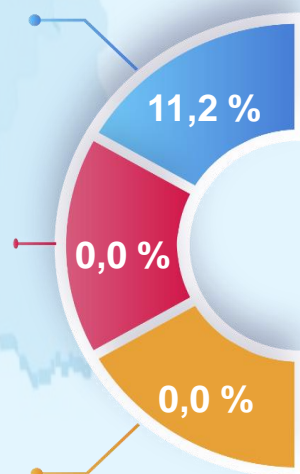


Respublika budjeti

Suv ta'minoti va kanalizatsiya tizimini rivojlantirish jamg'armasi

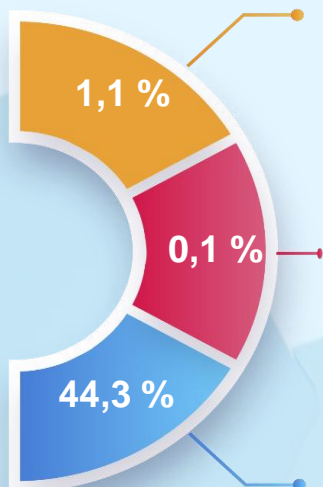
Hukumat kafolati ostidagi xorijiy investitsiyalar

Navbahor tumani



Moliyalashtirish manbalari bo'yicha asosiy kapitalga investitsiyalar, jamiga nisbatan, % da

Karmana tumani

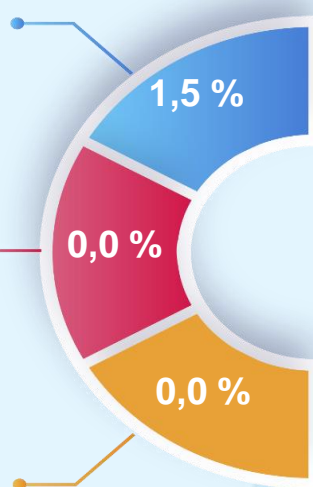


Respublika budjeti

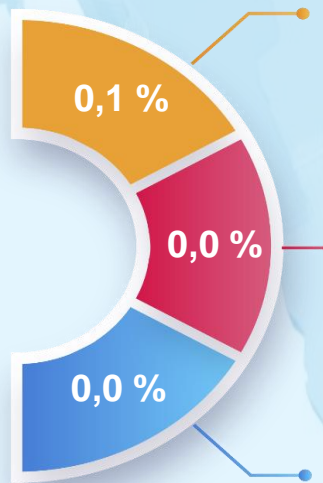
Suv ta'minoti va kanalizatsiya tizimini rivojlantirish jamg'armasi

Hukumat kafolati ostidagi xorijiy investitsiyalar

Nurota tumani



Tomdi tumani

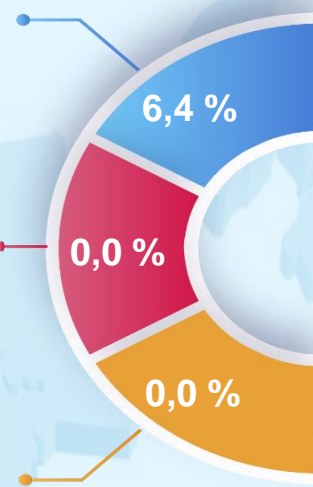


Respublika budjeti

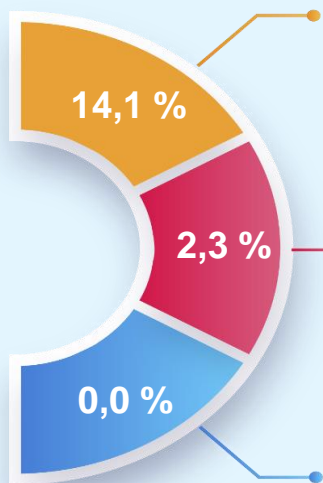
Suv ta'minoti va kanalizatsiya tizimini rivojlantirish jamg'armasi

Hukumat kafolati ostidagi xorijiy investitsiyalar

Uchquduq tumani



Xatirchi tumani



Respublika budjeti

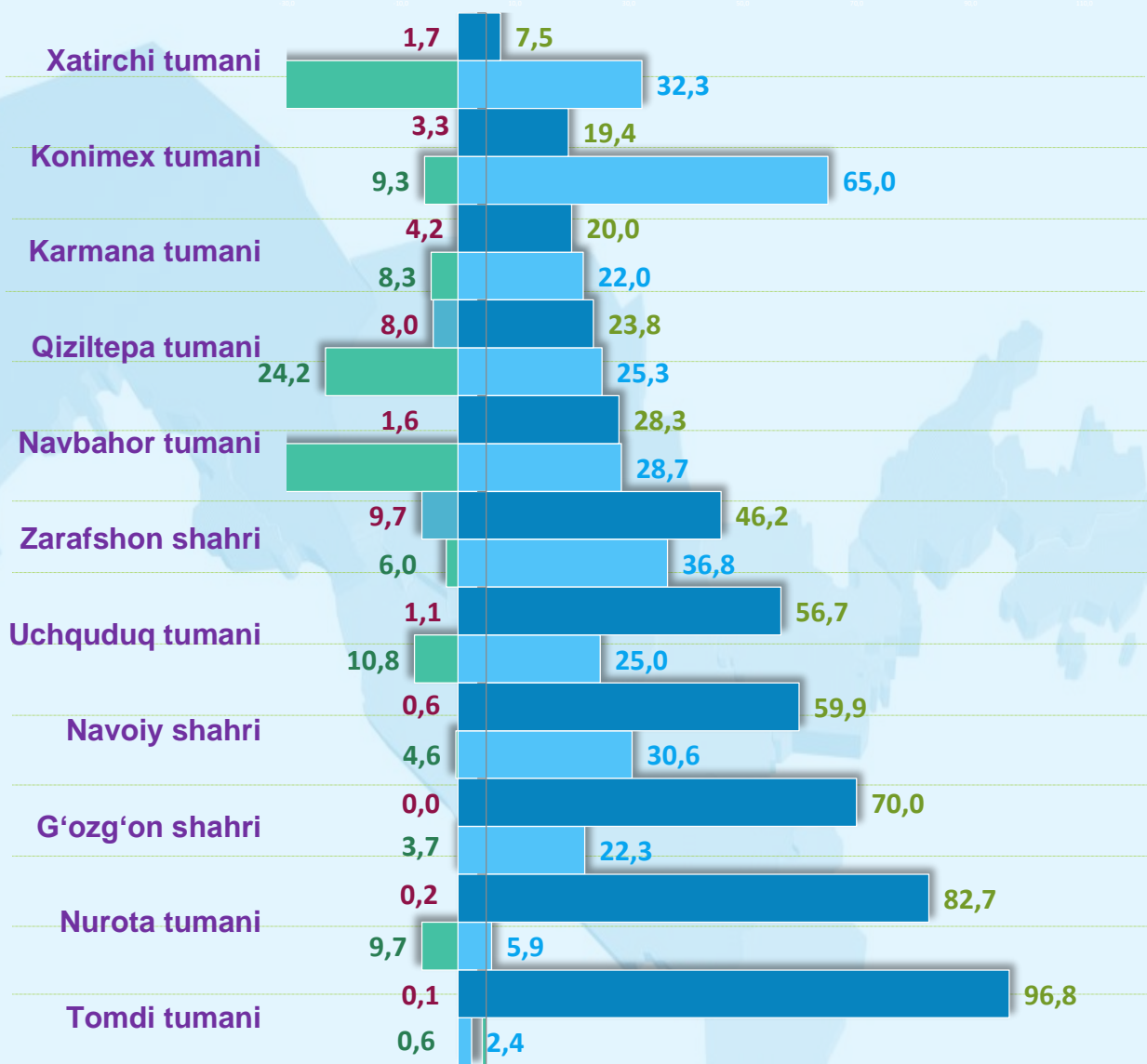
Suv ta'minoti va kanalizatsiya tizimini rivojlantirish jamg'armasi

Hukumat kafolati ostidagi xorijiy investitsiyalar

Moliyalashtirish manbalari bo'yicha asosiy kapitalga investitsiyalar, *jamiga nisbatan, % da*



Asosiy kapitalga investitsiyalarning statistik hisobi, qo'shimcha qiymat solig'ini qo'shgan holda, hisobot davrida amaldagi narxlarda, to'lov amalga oshirilgan paytdan qat'iy nazar, haqiqatda o'zlashtirilgan hajm miqdorida amalga oshiriladi.



- bank kreditlari va boshqa tashkilotlarning qarzi mablag'lari
- aholi mablag'i
- xorijiy investitsiya va kreditlar
- korxonalar mablag'i

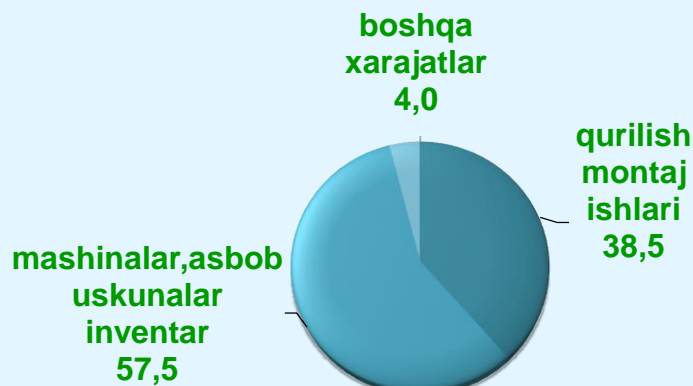
Asosiy kapitalga investitsiyalarning takror ishlab chiqarish va texnologik tarkibi, jamiga nisbatan % da



Navoiy viloyati bo'yicha asosiy kapitalga investitsiyalarning texnologik tarkibida mashina, uskuna va inventarlarga 14 873,7 mlrd. so'm investitsiyalar o'zlashtirilgan bo'lib, jami investitsiyalarning 57,5 % ini tashkil etdi, qurilish-montaj ishlari bo'yicha 9 966,7 mlrd. so'm (jami investitsiyalardagi ulushi 38,5 %) va boshqa xarajatlarga 1 026,4 mlrd. so'm (4,0 %) o'zlashtirildi.

Hududlar kesimida jami asosiy kapitalga investitsiyalar hajmida qurilish-montaj ishlarining ulushi bo'yicha eng yuqori ko'rsatkich G'azg'on shahrida kuzatildi – 80,3 % yoki 336,1 mlrd. so'm.

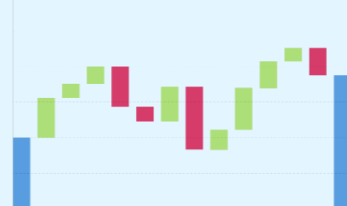
Qurilish-montaj ishlarining ulushi bo'yicha eng quyi daraja Tomdi tumanida kuzatilib, 18,4 % ni yoki 1 016,8 mlrd. so'mni tashkil etdi. Shuningdek, Tomdi tumanida mashina, uskunalar va inventarlarga xarajatlar bo'yicha eng yuqori ko'rsatkich – 79,0 % yoki 4 375,6 mlrd. so'mni tashkil etdi.



Asosiy kapitalga investitsiyalarning takror ishlab chiqarish tarkibi, jamiga nisbatan % da

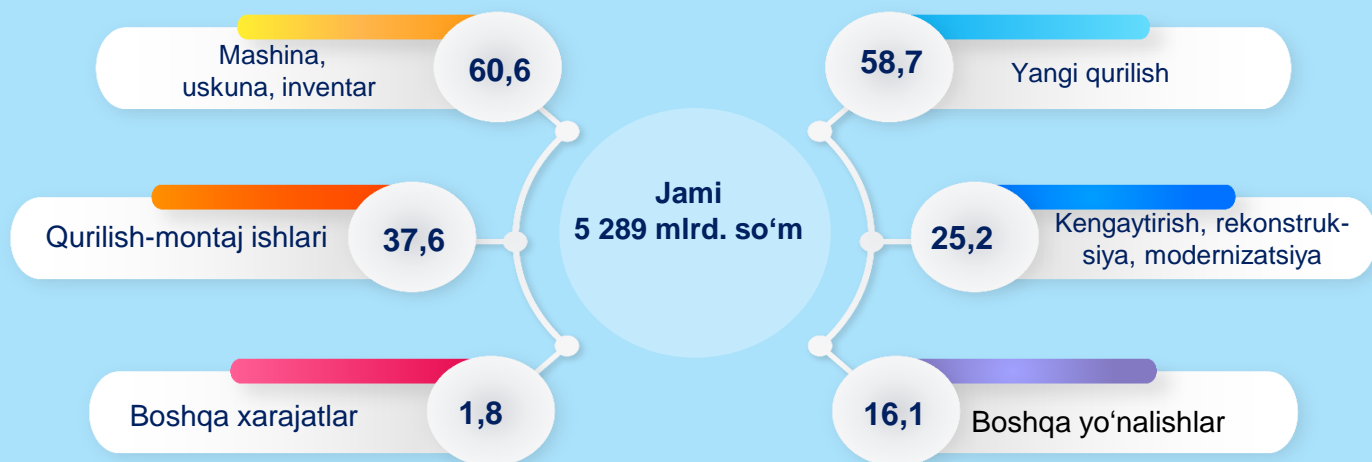
Asosiy kapitalga investitsiyalarning texnologik tarkibi, jamiga nisbatan % da

Asosiy kapitalga investitsiyalar– yangi asosiy fondlarni sotib olish va takror ishlab chiqarishga yo'naltirilgan xarajatlar majmuini bildiradi.

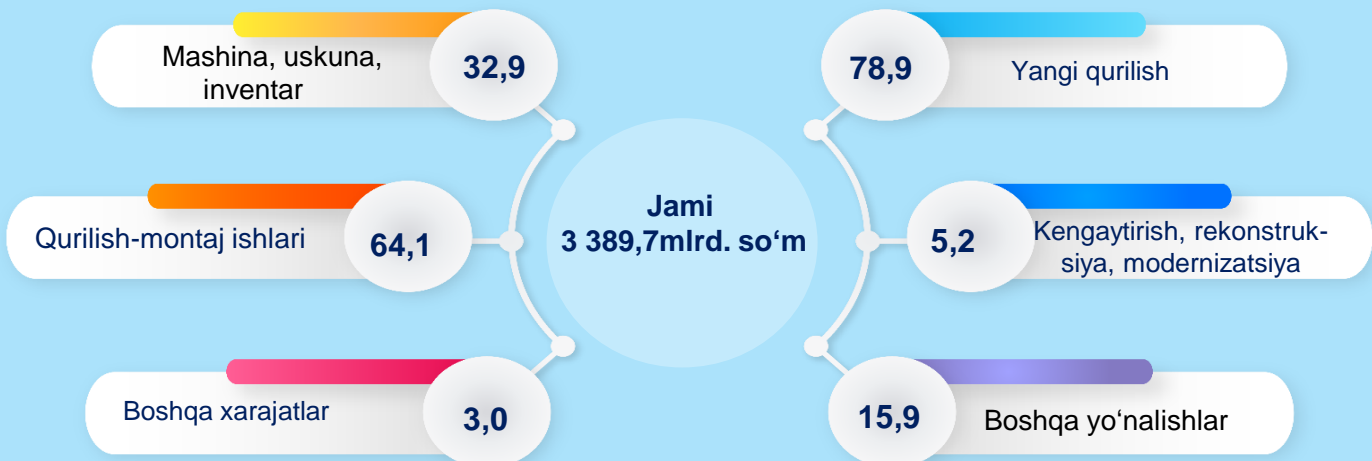


Asosiy kapitalga investitsiyalarning takror ishlab chiqarish va texnologik tarkibi, jamiga nisbatan % da

Navoiy shahar



Zarafshon shahar



G'azg'on shahar



Asosiy kapitalga investitsiyalarning takror ishlab chiqarish va texnologik tarkibi, jamiga nisbatan % da

Konimex tumani



Qiziltepa tumani



Navbahor tumani



Asosiy kapitalga investitsiyalarning takror ishlab chiqarish va texnologik tarkibi, jamiga nisbatan % da

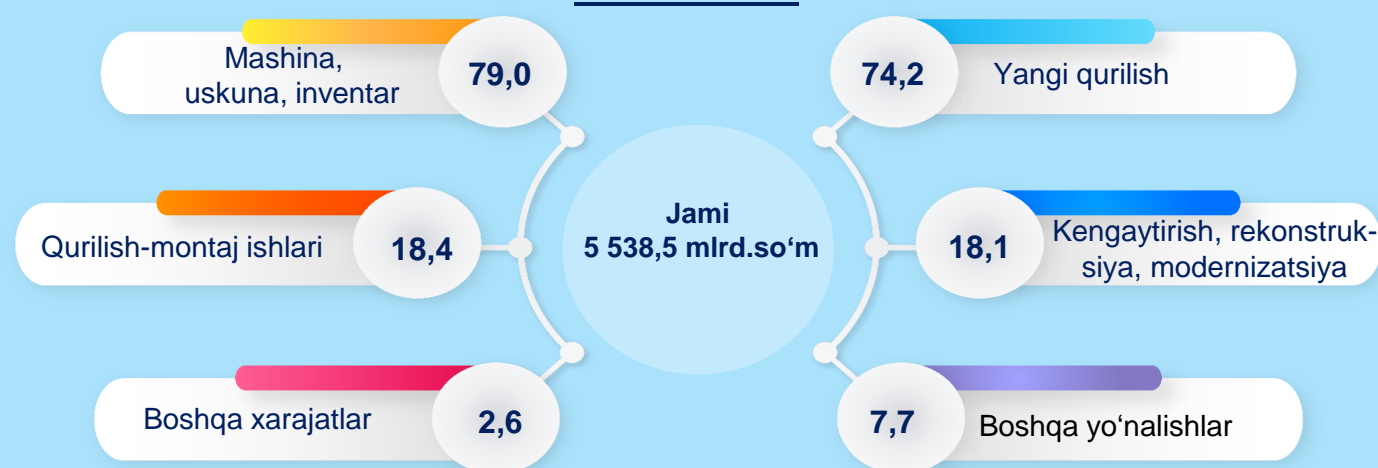
Karmana tumani



Nurota tumani

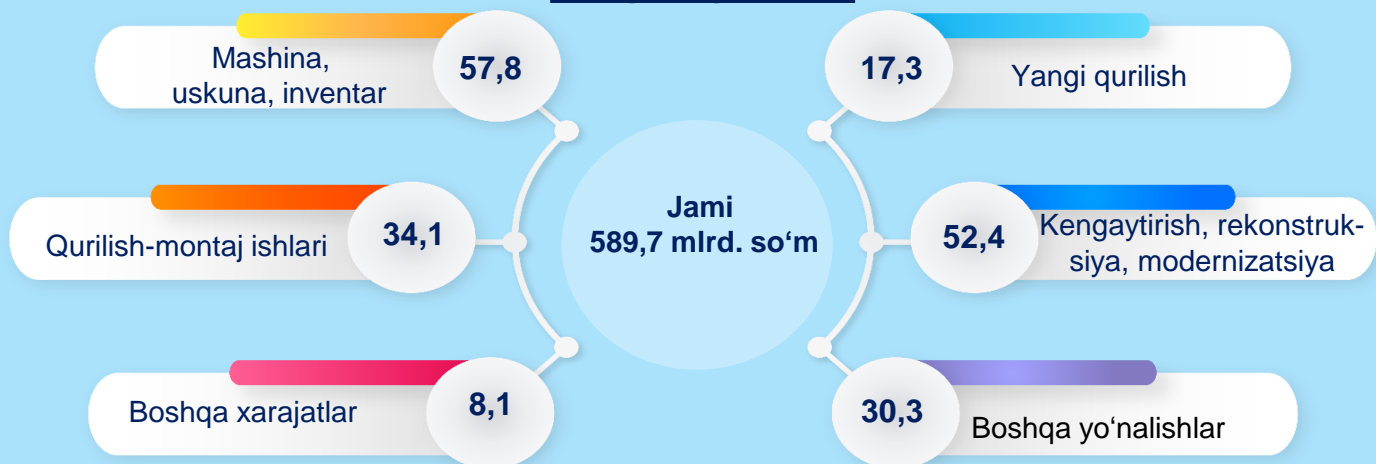


Tomdi tumani



Asosiy kapitalga investitsiyalarning takror ishlab chiqarish va texnologik tarkibi, jamiga nisbatan % da

Uchquduq tumani



Xatirchi tumani



NAVOIY VILOYATIDA IQTISODIY FAOLIYAT TURLARI BO'YICHA ASOSIY KAPITALGA INVESTITSIYALAR, JAMIGA NISBATAN % DA

25 866,8 mlrd.so'm

Turar-joy qurilishi

asosiy kapitalga o'zlashtirilgan investitsiyalar hajmi **1 214,8 mlrd. so'm** Jamiga nisbatan **4,7 %**

Qurilish

asosiy kapitalga o'zlashtirilgan investitsiyalar hajmi **1 592,0 mlrd. so'm** Jamiga nisbatan **6,2 %**

Tog'-kon sanoati

asosiy kapitalga o'zlashtirilgan investitsiyalar hajmi **4 365,2 mlrd. so'm** Jamiga nisbatan **16,9 %**

Tashish va saqlash

asosiy kapitalga o'zlashtirilgan investitsiyalar hajmi **520,9 mlrd. so'm** Jamiga nisbatan **2,0 %**

Sog'liqni saqlash

asosiy kapitalga o'zlashtirilgan investitsiyalar hajmi **119,4 mlrd. so'm** Jamiga nisbatan **0,5 %**

Boshqa faoliyat turlari

asosiy kapitalga o'zlashtirilgan investitsiyalar hajmi **1 575,3 mlrd. so'm** Jamiga nisbatan **6,1 %**

Ulgurji va chakana savdo

asosiy kapitalga o'zlashtirilgan investitsiyalar hajmi **518,8 mlrd. so'm** Jamiga nisbatan **2,0 %**

Qishloq xo'jaligi

asosiy kapitalga o'zlashtirilgan investitsiyalar hajmi **1 227,3 mlrd.so'm** Jamiga nisbatan **4,7 %**

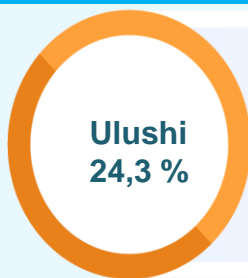
Elektr, gaz bilan ta'minlash

asosiy kapitalga o'zlashtirilgan investitsiyalar hajmi **4 221,0 mlrd. so'm** Jamiga nisbatan **16,3 %**

Ishlab chiqarish sanoati

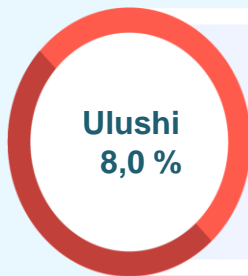
asosiy kapitalga o'zlashtirilgan investitsiyalar hajmi **10 512,1 mlrd. so'm** Jamiga nisbatan **40,6 %**

Asosiy kapitalga xorijiy investitsiya va kreditlar



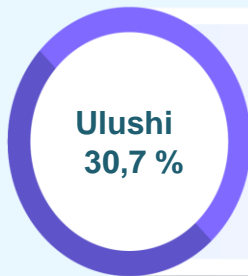
Ulushi
24,3 %

To'g'ridan-to'g'ri xorijiy investitsiyalar hisobidan moliyalashtirilgan asosiy kapitalga investitsiyalar 6 296,8 mlrd, so'mni yoki, 2022- yilning mos davriga nisbatan o'sish 2,2 m. ni tashkil etdi



Ulushi
8,0 %

O'zbekiston Respublikasi kafolati ostidagi xorijiy kreditlar hisobidan moliyalashtirilgan asosiy kapitalga investitsiyalar 2 070,1 mlrd, so'mni yoki, 2022- yilga nisbatan o'sish 2,2 m. ni tashkil etdi

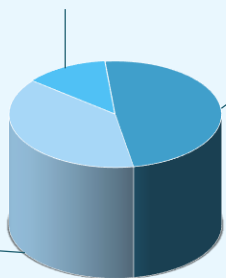


Ulushi
30,7 %

Kafolatlanmagan xorijiy kreditlar va boshqa xorijiy investitsiyalar hisobidan moliyalashtirilgan asosiy kapitalga investitsiyalar 7 946,7 mlrd so'mni yoki, 2022- yilga nisbatan o'sish 119,2 % ni tashkil etdi

O'z.R. kafolati ostidagi xorijiy kreditlar 8,0 %

To'g'ridan-to'g'ri xorijiy investitsiyalar 24,3%



Kafolatlanmagan boshqa investitsiya va kreditlar 30,7%



Hududlar kesimida asosiy kapitalga xorijiy investitsiya va kreditlar, mlrd. so'm

	To'g'ridan-to'g'ri xorijiy investitsiyalar	O'z.R. kafolati ostida xorijiy kreditlar	Kafolatlanmagan boshqa investitsiya va kreditlar
Navoiy viloyati	6 296,8	2 070,1	7946,7
Navoiy sh.	2 766,5	104,9	407,3
Zarafshon sh.	36,4	-	1529,7
G'ozg'on sh. <i>tumanlar</i>	293,4	-	-
Konimex	209,8	-	-
Qiziltepa	239,4	83,7	58,2
Navbahor	135,8	-	63,1
Karmana	353,0	1 881,5	493,5
Nurota	110,3	-	1771
Tomdi	2 039,5	-	3319,7
Uchquduq	110,8	-	223,9
Xatirchi	1,8	-	80,3



To'g'ridan to'g'ri xorijiy investitsiyalar – ustav kapitalda 10 foizdan kam bo'lmagan ulushga ega xorijiy investorning moliyaviy va nomoliyaviy qo'yilmalaridir.

Iqtisodiy faoliyat turlari bo'yicha xorijiy investitsiya va kreditlar tarkibi



Asosiy kapitalga investitsiyalar **iqtisodiy faoliyat turlari** bo'yicha amaldagi faoliyat turlari tasniflagichiga IFUT-2 ga asosan taqsimlanadi.

Navoiy viloyatida ijtimoiy soha obyektlarini ishga tushirish



0,0
uzunlikdagi gaz
tarmoqlari

Umumiy maydoni
688,4 ming kv.m
bo'lgan turar joylar
ishga tushirildi



62,0 km
uzunlikdagi suv
tarmoqlari ishga
tushirildi



972
o'ringa ta'lim
muassasalarimo'ljalla
ngan maktabgacha
ishga tushirildi



Qishloq joylarda
491,7 ming kv.m
bo'lgan turar joylar
ishga tushirildi


3942
o'quvchi o'ringa
mo'ljallangan
umumta'lim maktablari
ishga tushirildi



Investorlar – yuridik va jismoniy shaxslar bo'lib, qarorlarni qabul qiluvchi va o'z mablag'lari, qarz mablag'lari yoki jalb qilingan mablag'larni investitsiya ko'rinishida investitsion loyihalarga kiritishni amalga oshiruvchi hamda ulardan maqsadli foydalanilishini ta'minlab beruvchi investitsion faoliyat subyektlari hisoblanadi.



Hududlar kesimida obyektlarini ishga tushirish

	Turar-joylar, ming kv.m	Ulardan: qishloq joylardan ming kv.m	Suv tarmogʻi, km	Gaz tarmogʻi, km
Navoiy viloyati	688,4	491,7	62,0	-
Navoiy sh.	35,1	-	-	-
Zarafshon sh.	60,9	-	-	-
Gʻozgʻon sh.	4,0	-	-	-
<i>tumanlar</i>				
Konimex	15,7	15,7	-	-
Qiziltepa	99,1	64,3	-	-
Navbahor	104,8	104,8	-	-
Karmana	121,1	83,1	-	-
Nurota	62,8	49,1	-	-
Tomdi	2,5	2,5	-	-
Uchquduq	12,7	12,7	-	-
Xatirchi	169,7	159,5	62,0	-

