




**NAVOIY VILOYATI
STATISTIKA BOSHQARMASI**



NAVOIY VILOYATIDA XIZMATLAR SOHASINING RIVOJLANISHI

2022- YILNING YANVAR OYIDA



Dastlabki ma'lumotlar

2022- yil yanvar

Zamonaviy iqtisodiyotni rivojlantirishning asosiy yo'nalishlari orasida xizmatlar sohasi ustunlik qiladi.

Ilg'or mamlakatlarning zamonaviy rivojlanish darajasi turli xil xizmatlar ishlab chiqish va ularning bozorini jadal rivojlanishini ko'rsatmoqda. Shu bilan birga, xizmat ko'rsatish sohasini rivojlantirish darajasi jamiyat shakllanishining asosiy mezonidir.

XIZMATLAR

Ko'rsatilgan bozor
xizmatlari hajmi -
626,8
mlrd. so'm

Xizmatlar sohasida
kichik tadbirkorlikning
ulushi -
58,5 %

Ko'rsatilgan bozor
xizmatlarining o'sish
sur'atlari -
115,7 %



**2022- yil
YANVAR**

SOHASI

Aholi jon boshiga
ko'rsatilgan bozor
xizmatlari hajmi -
612,3 ming so'm

Xizmatlar sohasida
faoliyat ko'rsatayotgan
korxonalar va tashkilotlar
ulushi -
65,0 %

Aholi jon boshiga
ko'rsatilgan xizmatlarning
o'sish sur'atlari -
113,6 %



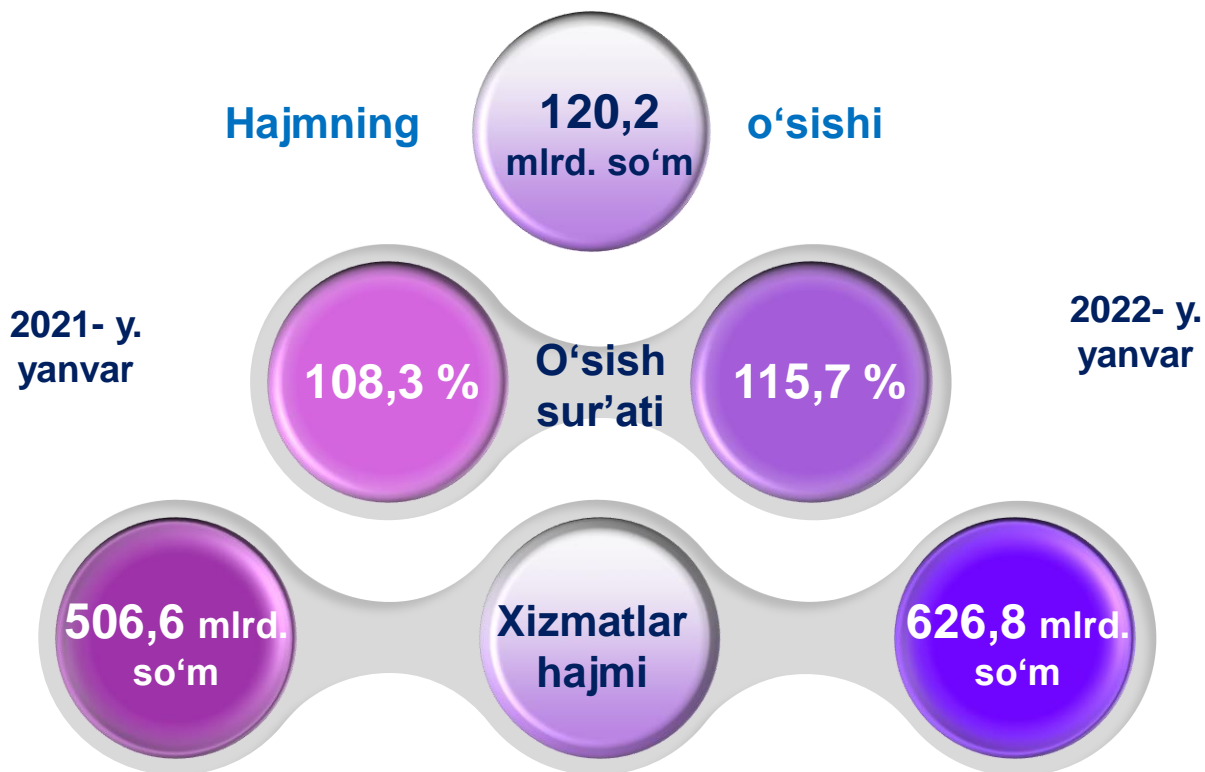
Dastlabki ma'lumotlar

2022- yil yanvar

Dastlabki ma'lumotlarga ko'ra, 2022- yilning yanvar oyida ko'rsatilgan bozor xizmatlari hajmi **626,8** mlrd. so'mga yetdi. Uning nominal hajmi **120,2** mlrd. so'mga oshdi.

Taqqoslama ekvivalentda 2021- yilning yanvar oyiga nisbatan o'sish sur'ati **115,7 %** ni tashkil etdi.

Xizmatlar sohasining asosiy ko'rsatkichlari





Dastlabki ma'lumotlar

2022- yil yanvar

Iqtisodiy faoliyat turlari bo'yicha ishlab chiqarilgan xizmatlarning asosiy ko'rsatkichlari (2022- yil yanvar oyida)	Hajmi, mlrd. so'm	2021- yilga nisbatan o'sish sur'ati, % da
Xizmatlar – jami	626,8	115,7
shu jumladan:		
Aloqa va axborotlashtirish xizmatlari	27,1	117,3
Moliyaviy xizmatlar	144,0	122,1
Transport xizmatlari	99,2	112,1
shu jumladan: avtotransport xizmatlari	80,8	110,3
Yashash va ovqatlanish xizmatlari	27,7	110,8
Savdo xizmatlari	201,9	111,1
Ko'chmas mulk bilan bog'liq xizmatlar	12,6	109,6
Ta'lim sohasidagi xizmatlar	13,9	118,6
Sog'liqni saqlash sohasidagi xizmatlar	8,2	122,8
Ijara xizmatlari	14,3	126,4
Kompyuter va maishiy tovarlarni ta'mirlash bo'yicha xizmatlar	11,0	112,7
Shaxsiy xizmatlar	16,5	107,2
Me'morchilik, muhandislik izlanishlari, texnik sinovlar va tahlil sohasidagi xizmatlar	27,3	144,6
Boshqa xizmatlar	23,1	109,4

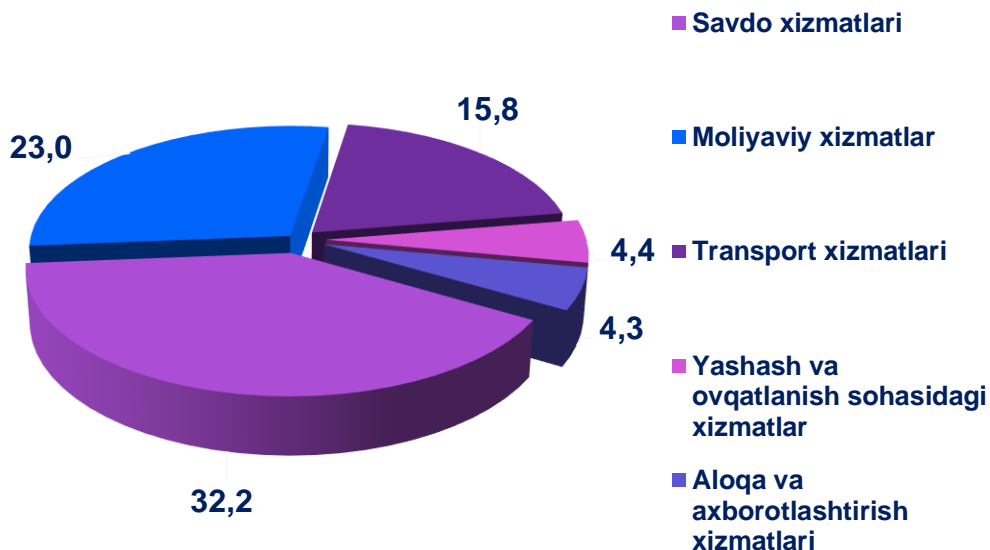


Dastlabki ma'lumotlar

2022- yil yanvar

Iqtisodiy faoliyat turlari bo'yicha ko'rsatilgan bozor xizmatlari tarkibida eng katta ulushni savdo xizmatlari egallaydi. 2022- yil yanvar oyida bu xizmatlarning ulushi **32,2 %** ni tashkil etdi. Shu bilan birga, yuqori ko'rsatkichlar moliyaviy xizmatlar (**23,0 %**), transport xizmatlari (**15,8 %**), yashash va ovqatlanish sohasidagi xizmatlar (**4,4 %**), shuningdek, aloqa va axborotlashtirish xizmatlari (**4,3 %**) qayd etildi.

Iqtisodiy faoliyat turlari bo'yicha xizmatlarning tarkibi, % da (2022- yil yanvar oyida)




Sog'liqni saqlash sohasidagi xizmatlar hajmida biroz o'sish qayd etilib, ularning ulushi **1,3 %** ga yetdi.



Dastlabki ma'lumotlar

2022- yil yanvar

Taqqoslash uchun: 2022- yilning yanvar oyida savdo xizmatlari umumiy hajmning **32,2 %** ini tashkil etgan. 2022- yilning shu davrida sog'liqni saqlash xizmatlarning ulushi ham eng kichik ko'rsatgichga ega bo'lgan – **1,3 %**.



Jamiyatning rivojlanishi hamda ishlab chiqarish kuchlarining o'sishi bilan, xizmatlar sohasining muayyan rivojlanishi yuz beradi.

Hozirda bu sohada ish bilan bandlikning oshishi, mehnatni texnik jihozlanishining o'sishi va ilg'or texnologiyalarning joriy etilishi kuzatilmoqda.

2022- yil yanvar oyida yuqori o'sish me'morchilik, muhandislik izlanishlari, texnik sinovlar va tahlil sohasidagi xizmatlar (**44,6 %**) , ijara xizmatlarida (**26,4 %**) , sog'liqni saqlash (**22,8 %**) , moliya sohasidagi xizmatlarda (**22,1 %**) , ta'lim xizmatlarida (**18,6 %**) , aloqa va axborotlashtirish xizmatlari (**17,3 %**) , qayd etildi.

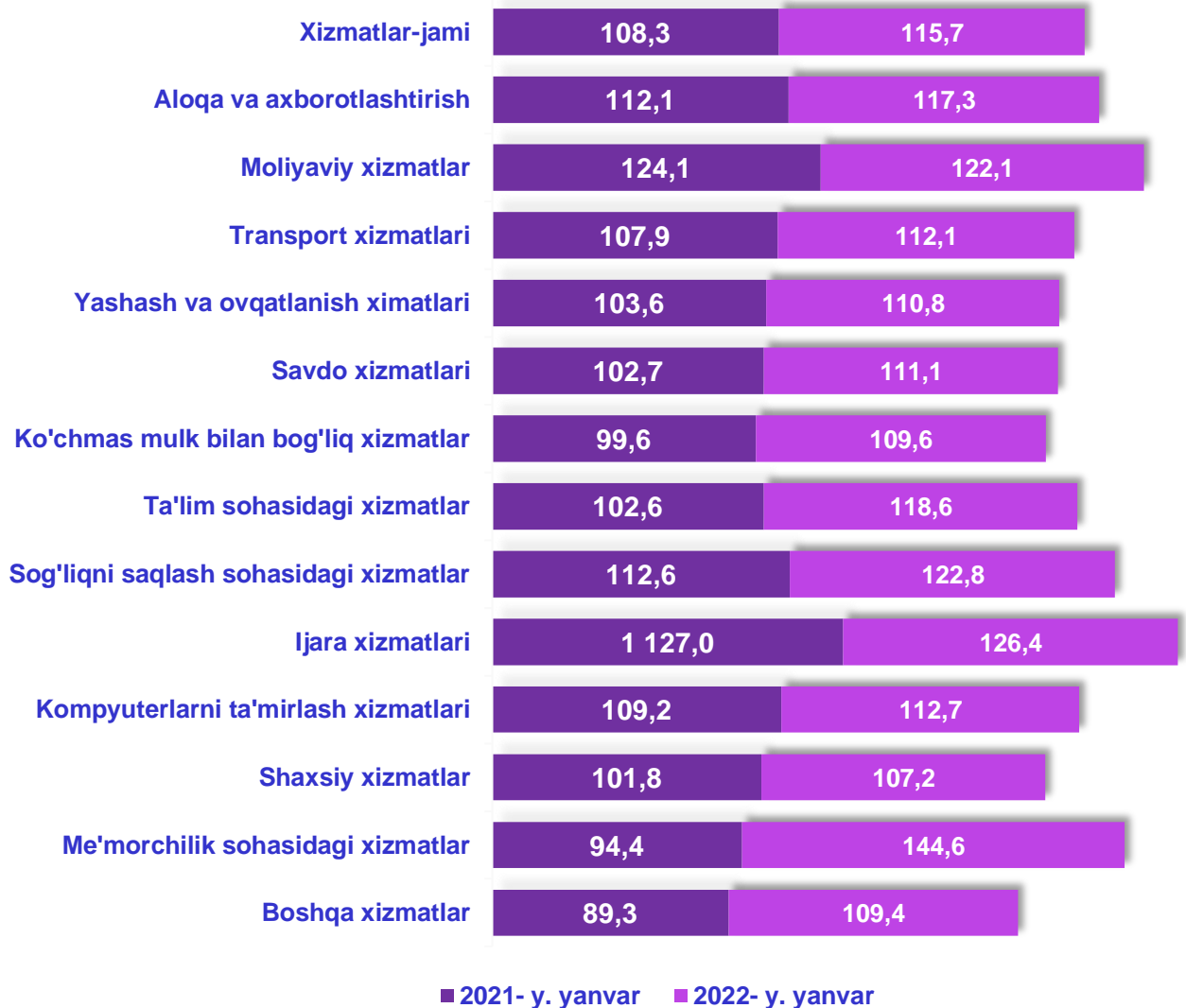
Ko'rsatilgan bozor xizmatlari hajmining biroz o'sishi boshqa xizmatlarda (**9,4 %**) qayd etildi.



Dastlabki ma'lumotlar

2022- yil yanvar

Iqtisodiy faoliyat turlari bo'yicha ko'rsatilgan bozor xizmatlarining o'sish sur'atlarini taqqoslash, % da



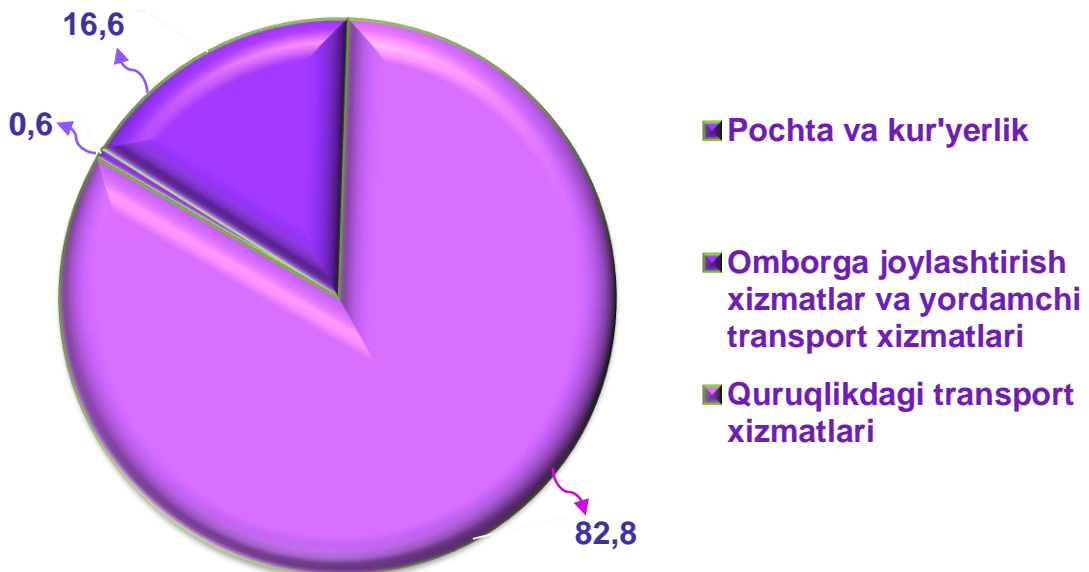


Dastlabki ma'lumotlar

2022- yil yanvar

2022- yilning yanvar oyida transport xizmatlari hajmi **99,2** mlrd. so'mga teng bo'lib, ularning o'sishi 2021- yilning shu davriga nisbatan **12,1** % ni tashkil etdi. Ko'rsatilgan bozor xizmatlari umumiy hajmida ushbu turdagi xizmatlarning ulushi **15,8** % ni tashkil etdi.

Turlari bo'yicha transport xizmatlarining tarkibi, % da (2022- yil yanvar oyida)



2022- yilning yanvar oylarida transport xizmatlari umumiy hajmida avtomobil transporti xizmatlarining ulushi **81,4** % dan yuqorini tashkil etdi.

Taqqoslash uchun: 2021- yil yanvar oylarida ushbu transport turi tomonidan ko'rsatilgan xizmatlarning ulushi **82,6** % ni tashkil etgan.



Dastlabki ma'lumotlar

2022- yil yanvar




Transport xizmatlarining eng katta ulushi avtomobil transportida yuk va yo'lovchilarni tashish bo'yicha xizmatlarga to'g'ri kelmoqda. Transportning ushbu turi boshqa transport turlari bilan taqqoslanganda uning moslashuvchanligi va ko'rsatilayotgan xizmatlarning nisbatan arzonligi sababli yuqori talabga ega hisoblanadi.

Tashish turlari bo'yicha avtomobil transporti xizmatlarining tarkibi, % da

2021- y. yanvar

2022- y. yanvar



2022- yilning yanvar oyida avtomobil transportida yo'lovchi tashish xizmatlarining ulushi **54,5 %** ga yetdi.

Taqqoslash uchun: 2021- yil yanvar oylarida yo'lovchi tashish xizmatlarining ulushi **48,3 %** ni tashkil etgan.



Dastlabki ma'lumotlar

2022- yil yanvar

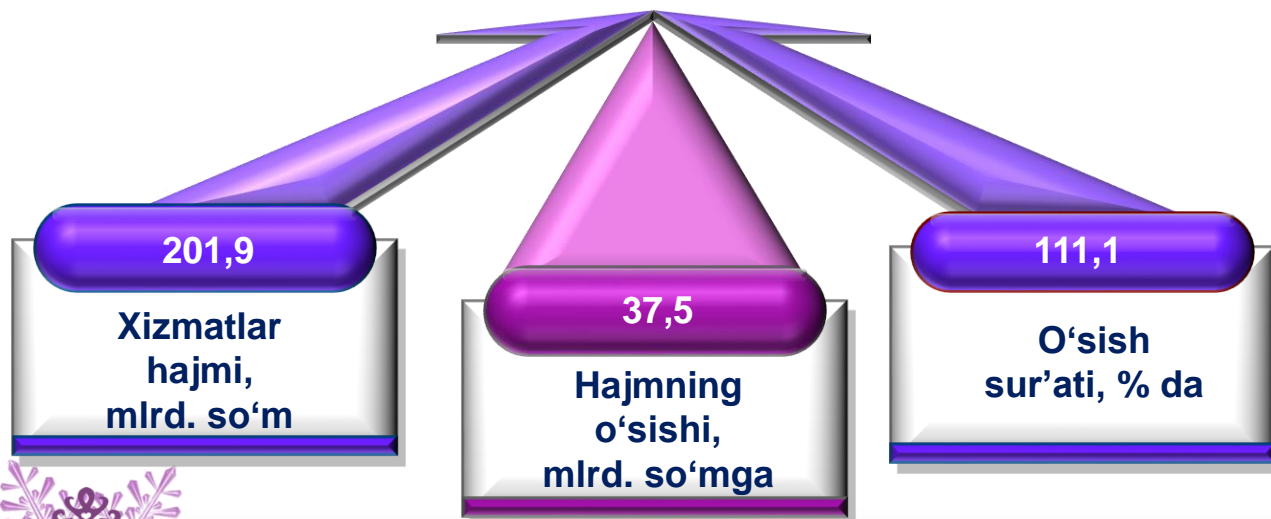



Savdo bu – tovarlarning aylanishini, ularning ishlab chiqarish sohasidan iste'mol sohasiga o'tishini ta'minlaydigan iqtisodiyot sohasidir. Ma'lum bir davlat ichida savdo tovarlarini iste'molchiga yetkazib berishdek zarur vazifani bajaradi. U ulgurji va chakana savdoga bo'linadi.

2022- yilning yanvar oyida, ko'rsatilgan bozor xizmatlari umumiy hajmida savdo xizmatlarining ulushi **32,2** % ni tashkil etib, bu **201,9** mlrd. so'mga to'g'ri keldi.

Taqqoslash uchun: 2021- yilning yanvar oyida ularning hajmi **164,4** mlrd. so'mga yoki umumiy hajmning **32,5** % iga to'g'ri kelgan.

Savdo xizmatlari





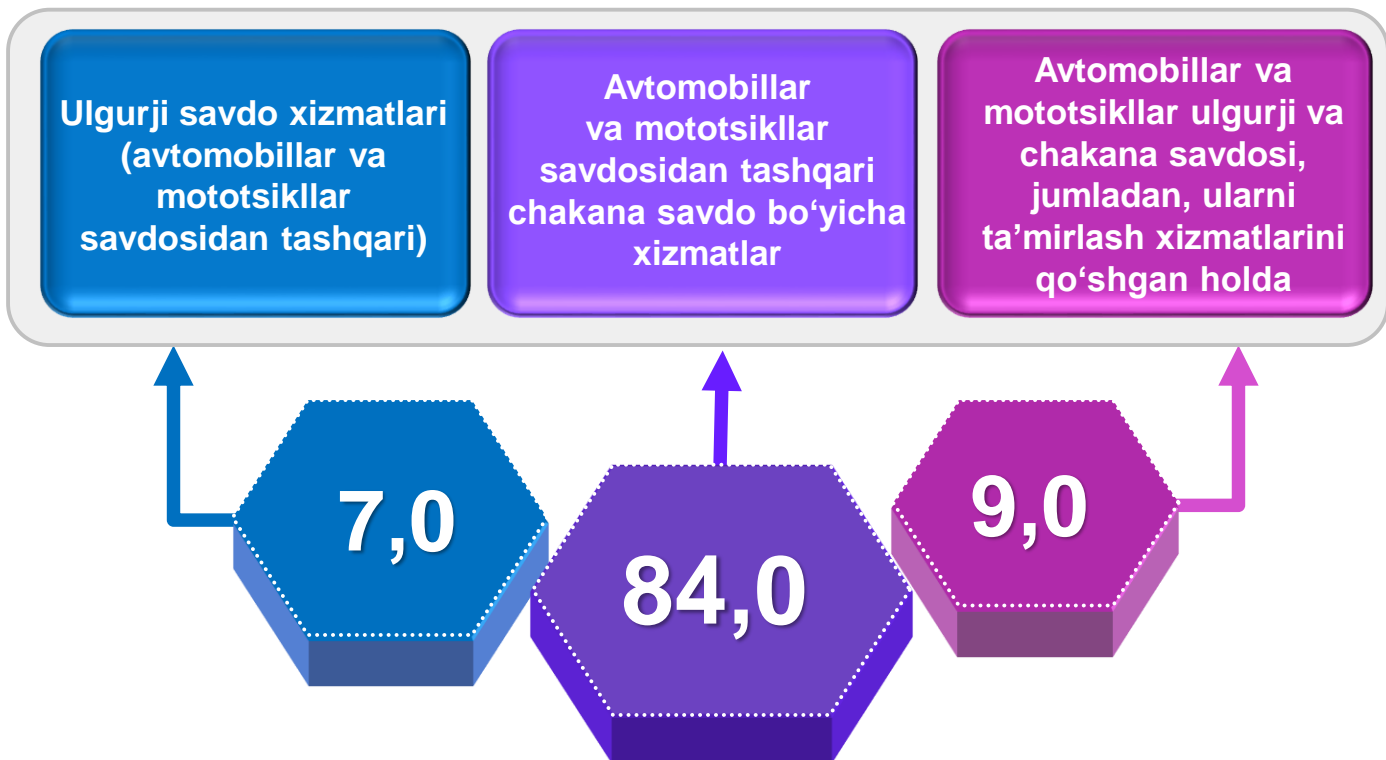
Dastlabki ma'lumotlar

2022- yil yanvar

2022- yilning o'tgan davrida chakana savdoning ulushi umumiy savdo xizmatlari hajmining qariyb to'rt dan uch qismini, aniqrog'i, **84,0** % ni tashkil etdi.

2022- yilning yanvar oyida avtomobil va mototsikllar ulgurji va chakana savdosi (shu jumladan, ularni ta'mirlash) bo'yicha xizmatlar ulushi (**9,0** %), savdo xizmatlari tarkibida eng kam hajmni ulgurji savdo xizmatlari ulushi (avtomobil va mototsikl savdosidan tashqari) **7,0** % tashkil etdi.

Savdo xizmatlarining tarkibi, % da (2022- yil yanvar oyida)



Taqqoslash uchun: 2021- yil yanvar oyida chakana savdo ulushi **84,2** % ga yetdi



Dastlabki ma'lumotlar

2022- yil yanvar



Moliyaviy xizmatlar hajmi – moliyaviy vositachilik hisobidan olingan foizli daromadlar hajmi (xizmatlar uchun belgilangan to'lovlar miqdorida), shuningdek, moliya muassasasi tomonidan ssuda berish yoki depozitni saqlash bo'yicha xizmatlari uchun to'lanadigan haq hisobiga ko'ra olinadi.

Moliyaviy xizmatlar (2022- yil yanvar oyida)

2022- yil yanvar oyida moliyaviy xizmatlar hajmi **144,0** mlrd. so'mni tashkil etdi.

Taqqoslash uchun: 2021- yil yanvar oylarida ularning hajmi **117,4** mlrd. so'mga teng bo'lgan.



2022- yilning o'tgan davrida ularning umumiy xizmatlar hajmidagi ulushi **23,0** % ni tashkil etdi.

Taqqoslash uchun: 2021- yilning yanvar oyida ularning ulushi **23,2** % ni tashkil etgan.

2021- yilning shu davriga nisbatan moliyaviy xizmatlar hajmining **26,6** mlrd. so'mga ko'payishi kuzatildi.

2022- yilning yanvar oyida moliyaviy xizmatlarning o'sishi **22,1** % ni tashkil etdi.

Taqqoslash uchun: 2021- yilning yanvar oyida ularning o'sish sur'ati **124,1** % ni tashkil etgan.



Dastlabki ma'lumotlar

2022- yil yanvar

Moliyaviy xizmatlar umumiy hajmida sug'urta va nafaqa ta'minoti bo'yicha xizmatlardan tashqari moliyaviy xizmatlarning ulushi **94,3 %** ni tashkil etdi.

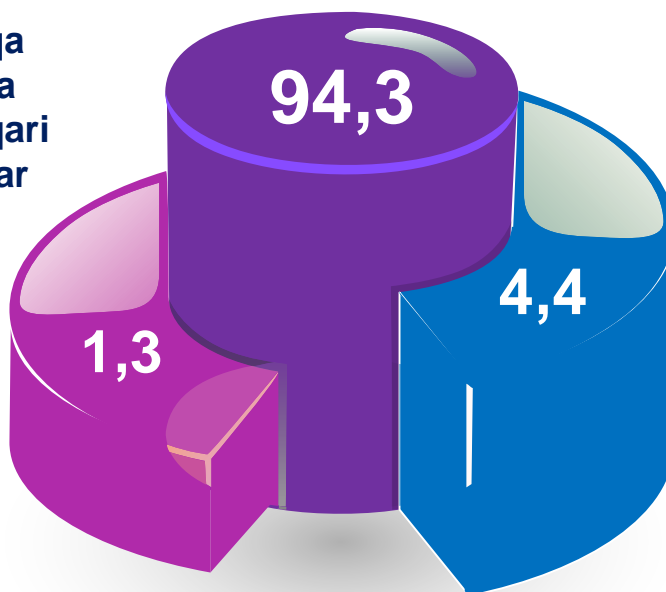
2022- yilning yanvar oyi yakuniga ko'ra, sug'urta xizmatlarining ulushi **4,4 %** oralig'ida qayd etildi.

Moliyaviy va sug'urtalash xizmatlariga nisbatan yordamchi xizmatlarning ulushi umumiy hajmning **1,3 %** ini tashkil etdi.

Moliyaviy xizmatlar tarkibi, % da (2022- yil yanvar oyida)

Sug'urta va nafaqa ta'minoti bo'yicha xizmatlardan tashqari moliyaviy xizmatlar

Yordamchi moliyaviy faoliyat



Sug'urta bo'yicha xizmatlar

Taqqoslash uchun: 2021- yilning yanvar oyida moliyaviy xizmatlar umumiy hajmining **94,2 %** ini sug'urta va nafaqa ta'minoti bo'yicha xizmatlardan tashqari moliyaviy xizmatlar tashkil etgan.

Sug'urta xizmatlarining ulushi **3,9 %** ga to'g'ri kelgan. Moliyaviy va sug'urtalashga tegishli yordamchi xizmatlar – **2,0 %**.



Dastlabki ma'lumotlar

2022- yil yanvar



Axborot texnologiyalarining rivojlanish va foydalanish darajalari, shuningdek, ularni ta'minlaydigan telekommunikatsiya infratuzilmasi iqtisodiy taraqqiyotning muhim omillariga aylanib, barqaror rivojlanish va mamlakatning jahon iqtisodiyotiga integratsiyalashuvi samaradorligini ta'minlaydi.

Aloqa va axborotlashtirish xizmatlari

2021- y.
yanvar

2022- y.
yanvar





Dastlabki ma'lumotlar

2022- yil yanvar



Amaliyot shuni ko'rsatadiki, bilimlar va xizmatlar iqtisodiyotini shakllantirishning eng muhim sharti kadrlarni tayyorlash va qayta tayyorlashning rivojlangan tizimi hisoblanadi. Amalga oshirilayotgan islohotlar jarayonida mamlakatga turli sohalarda yuqori malakali mutaxassislar kerak. Yuqori malakali kadrlar innovatsion iqtisodiyotning harakatlantiruvchi kuchi bo'ladi

Ta'lim sohasidagi xizmatlar



2022- yilning yanvar oyida ta'lim sohasidagi xizmatlar hajmi **13,9** mlrd. so'mga yetdi yoki bozor xizmatlari umumiy hajmining **2,2 %** ini tashkil etdi. 2021- yilning yanvar oyiga nisbatan o'sish sur'ati **118,6 %** ni tashkil etdi.



Dastlabki ma'lumotlar

2022- yil yanvar

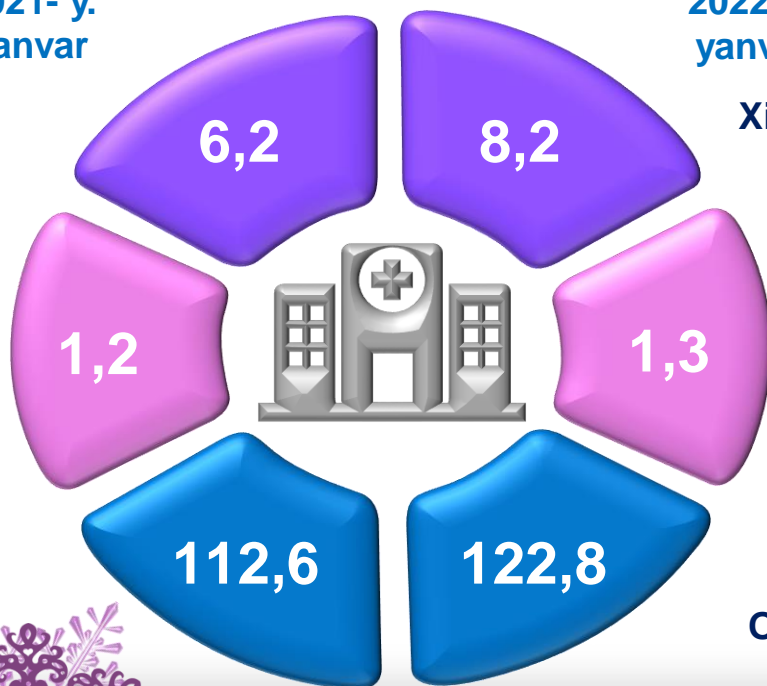


Sog'liqni saqlash sohasidagi xizmatlar hajmi bu – sog'liqni saqlash muassasalari, shuningdek, stomatologiya, fizioterapiya va gomeopatiya poliklinikalari, kosmetologiya klinikalari, giyohvand moddalarni iste'mol qiluvchilarni davolash ambulatoriyalari, laboratoriya, sanitariya va epidemiyaga qarshi profilaktika muassasalari tomonidan turli xil tibbiy yordam hamda tibbiyot xizmatlari uchun ko'rsatilgan bozor xizmatlarining qiymati hisoblanadi.

Sog'liqni saqlash sohasidagi xizmatlar

2021- y.
yanvar

2022- y.
yanvar



Xizmatlar hajmi, mlrd. so'm

Xizmatlar jami hajmidagi ulushi, % da

O'sish sur'ati, % da



Dastlabki ma'lumotlar

2022- yil yanvar



Oziq-ovqat va ichimliklar bilan ta'minlash bo'yicha xizmatlar – oziq-ovqat mahsulotlari va ichimliklar yetkazib berish bo'yicha qo'yilgan ustamadan tashqari, ovqat tayyorlashda ishlatilgan va qayta ishlanmagan holda sotilgan mahsulotlar qiymatini o'z ichiga oluvchi aylanma qiymatdir.

Yashash bo'yicha xizmatlar hajmi – qisqa muddatli turar joy bilan ta'minlash bo'yicha ko'rsatilgan xizmatlar (mehmonxonalar, otellar, motellar va boshqa turar joylar) qiymatini o'z ichiga oladi.

Yashash va ovqatlanish bo'yicha xizmatlar





Dastlabki ma'lumotlar

2022- yil yanvar

2021- yil yanvar oyiga nisbatan yashash va ovqatlanish bo'yicha xizmatlar hajmi ko'rib chiqilayotgan davrda **2 047,6** mlrd. so'mga ko'paydi.

Yashash va ovqatlanish bo'yicha xizmatlar tarkibi, % da

2021- y.
yanvar

Oziq-ovqat va ichimliklar
bilan ta'minlash bo'yicha
xizmatlar

2022- y.
yanvar



2022- yil yanvar oyida yashash va ovqatlanish bo'yicha xizmatlarning umumiy hajmida oziq-ovqat va ichimliklar bilan ta'minlash bo'yicha xizmatlarning ulushi **88,9** % bilan ustunlik qildi.

Taqqoslash uchun: 2021- yil yanvar oyida ushbu xizmat turlarining ulushi **85,0** % ni tashkil etgan.



Dastlabki ma'lumotlar

2022- yil yanvar

Hududlar bo'yicha ko'rsatilgan xizmatlarning asosiy ko'rsatkichlari (2022- yil yanvar oyida)	Hajmi, mlrd. so'm	O'sish sur'ati, % da	
		2022- y.	2021- y.
Navoiy viloyati	626,8	115,7	108,3
Navoiy sh.	205,4	117,4	112,6
Zarafshon sh.	87,7	115,9	109,3
tumanlar			
Konimex	16,2	113,1	105,0
Qiziltepa	63,4	116,1	108,5
Navbahor	41,6	113,4	104,2
Karmana	90,3	116,3	106,1
Nurota	31,5	112,6	104,7
Tomdi	9,3	111,2	103,3
Uchaudua	24,0	114,5	105,2
Xatirchi	57,4	113,6	105,6

*) hududlar bo'yicha taqsimlanmagan hajmlarni inobatga olgan holda



Dastlabki ma'lumotlar

2022- yil yanvar



Xizmatlar sohasining rivojlanish darajasi aholining hududiy va ijtimoiy harakatchanligi, yangi xo'jalik hududlarini o'zlashtirish, ishlab chiqarish samaradorligi va moddiy mahsulotlar iste'molini oshirishni ta'minlaydi.

Aholi jon boshiga ko'rsatilgan bozor xizmatlarining asosiy ko'rsatkichlari

Xizmatlar hajmi

Hajmning o'sishi

612,3
ming so'm

108,0
ming so'mga

2022- yilning yanvar oyida aholi jon boshiga ko'rsatilgan bozor xizmatlari hajmi **612,3** ming so'mga yetdi.

2021- yilning yanvar oyiga nisbatan o'sish sur'ati **113,6** % ni tashkil etdi.

Taqqoslash uchun:

2021- yilning yanvar oyida aholi jon boshiga ko'rsatilgan xizmatlar hajmi **503,9** ming so'mni tashkil etgan.

2020- yilning yanvar oyiga nisbatan o'sish sur'ati **105,2** % da qayd etilgan.

113,6 %

O'sish sur'ati





Dastlabki ma'lumotlar

2022- yil yanvar



Xizmatlar sohasi xalqaro korporatsiyalar, banklar, aviakompaniyalar, kompyuter markazlari, telekommunikatsiyalar, sug'urta, yuridik va konsalting firmalari, davlat va nodavlat tashkilotlar, shuningdek, notijorat tashkilotlarni qamrab oladi.

2022- yilning 1- fevral holatiga ko'ra, xizmatlar sohasida faoliyat ko'rsatayotgan korxonalar va tashkilotlar to'g'risida ma'lumot

(fermer va dehqon xo'jaliklaridan tashqari)

Xizmatlar sohasida faoliyat ko'rsatayotgan korxonalar va tashkilotlar soni

14 810 birlik



1 685 birlikka o'sgan

2021- yilning mos davriga nisbatan ular sonining o'sishi

2021- yilning mos davriga nisbatan o'sish sur'ati

112,8 %



65,0 %

Ularning umumiy sonidagi ulushi



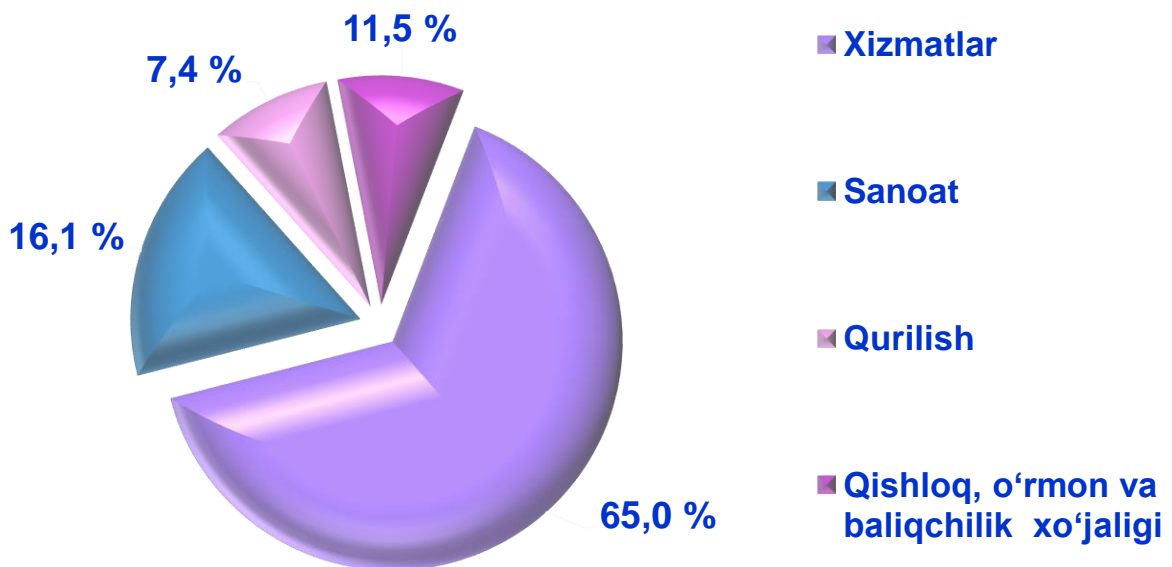


Dastlabki ma'lumotlar

2022- yil yanvar

2022- yilning 1- fevral holatiga ko'ra, xizmatlar sohasida faoliyat ko'rsatayotgan korxonalar va tashkilotlarning ulushi **65,0 %**, sanoat **16,1 %**, qishloq, o'rmon va baliqchilik xo'jaligi ulushi **11,5 %** ni tashkil etdi. Qurilish sohasining ulushi esa **7,4 %** ga to'g'ri keldi.

2022- yilning 1- fevral holatiga ko'ra, faoliyat ko'rsatayotgan korxonalar va tashkilotlarning tarkibi (fermer va dehqon xo'jaliklaridan tashqari)



Taqqoslash uchun: 2021- yilning 1- fevral holatiga ko'ra, xizmatlar sohasida faoliyat ko'rsatayotgan korxonalar va tashkilotlarning ulushi **64,6 %** ni, sanoat **16,4 %** ni, qishloq, o'rmon va baliqchilik xo'jaligi **11,3 %** ni, qurilish **7,7 %** ni tashkil etgan.



Dastlabki ma'lumotlar

2022- yil yanvar

2022- yilning 1- fevral holatiga ko'ra, xizmatlar sohasida faoliyat ko'rsatayotgan korxonalar va tashkilotlarning iqtisodiy faoliyat turlari bo'yicha tarkibi, % da (fermer va dehqon xo'jaliklaridan tashqari)

Xizmatlar sohasida faoliyat ko'rsatayotgan korxonalar va tashkilotlar tarkibida, savdo faoliyati bilan shug'ullanuvchi korxonalar va tashkilotlar yuqori ulushni egallaydi (**45,3 %**).

Yashash va ovqatlanish bo'yicha xizmat ko'rsatuvchi korxonalar va tashkilotlarning ulushi **8,7 %** ni tashkil etdi.

Xizmatlar sohasida faoliyat ko'rsatayotgan korxonalar va tashkilotlar tarkibida tashish va saqlash faoliyati bilan shug'ullanuvchi korxonalar va tashkilotlarning ulushi **4,2 %** ga yetdi.

Sog'liqni saqlash, shuningdek, ijtimoiy xizmatlar sohasida faoliyat ko'rsatayotgan korxonalar va tashkilotlarning ulushi **2,0 %** ga teng bo'ldi.

Axborot va aloqa faoliyati bilan shug'ullanuvchi korxonalar va tashkilotlarning jami xizmatlar sohasida faoliyat ko'rsatayotgan korxonalar va tashkilotlar tarkibidagi ulushi **1,4 %** ni tashkil etdi.

Savdo – 45,3

Boshqa turdagi
xizmatlar – 27,0

Yashash va ovqatlanish
– 8,7

Tashish va saqlash – 4,2

Sog'liqni saqlash – 2,0

Axborot va aloqa – 1,4



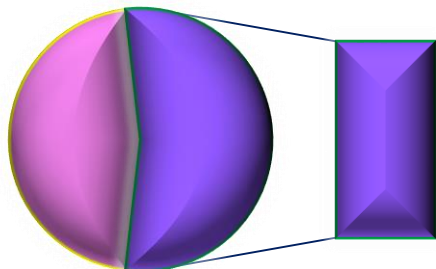
Dastlabki ma'lumotlar

2022- yil yanvar



Kichik tadbirkorlik subyektlari milliy iqtisodiyotning ajralmas va muhim bo'lagiga aylanib, ko'plab iqtisodiy va ijtimoiy muammolarni hal qilish, xizmatlarni rivojlantirish, insonlarning farovon hayotini ta'minlash uchun yetakchi kuchga aylandi.

Xizmatlar sohasida kichik tadbirkorlikning ulushi



58,5 %



2022- yilning yanvar oyida kichik tadbirkorlik subyektlari tomonidan ko'rsatilgan bozor xizmatlarining ulushi **58,5 %** ni tashkil etdi.

2022- yilning 1- fevral holatiga ko'ra, faoliyat ko'rsatayotgan korxonalar va tashkilotlarning umumiy sonida kichik tadbirkorlik subyektlarining ulushi (fermer va dehqon xo'jaliklaridan tashqari)

2022- yilning 1- yanvar holatiga ko'ra, xizmatlar sohasida faoliyat ko'rsatayotgan korxonalar va tashkilotlar umumiy sonida kichik tadbirkorlik subyektlarining hisssasi **81,5 %** ga to'g'ri keldi.

1- fevral holatiga

2022- y.

2021- y.

85,3 %

83,7 %

Xizmatlar sohasi statistikasi bo'limi
Tel.: 79-223-63-31