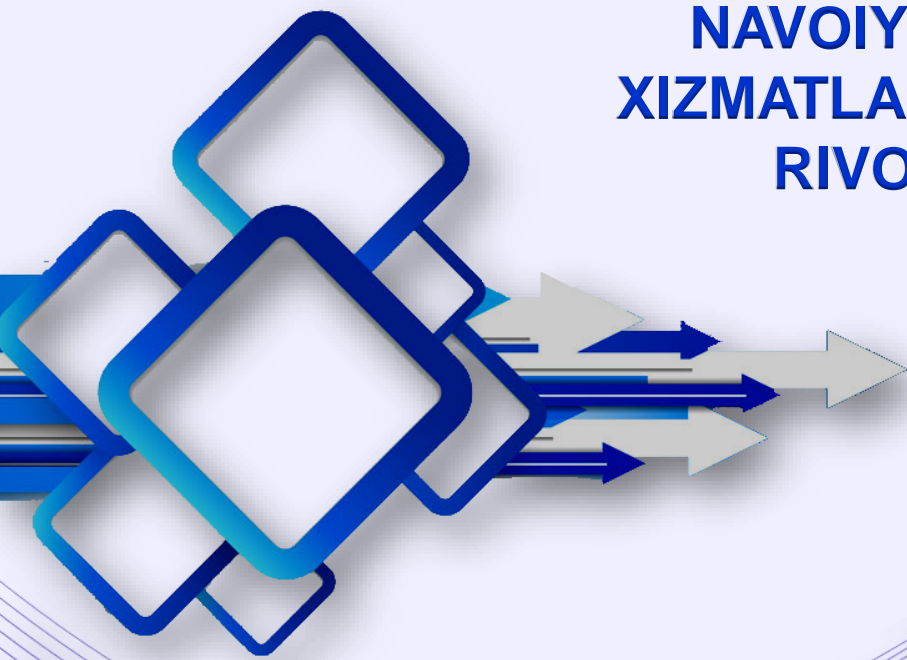




**NAVOIY VILOYATI
STATISTIKA BOSHQARMASI**

**NAVOIY VILOYATIDA
XIZMATLAR SOHASINING
RIVOJLANISHI**



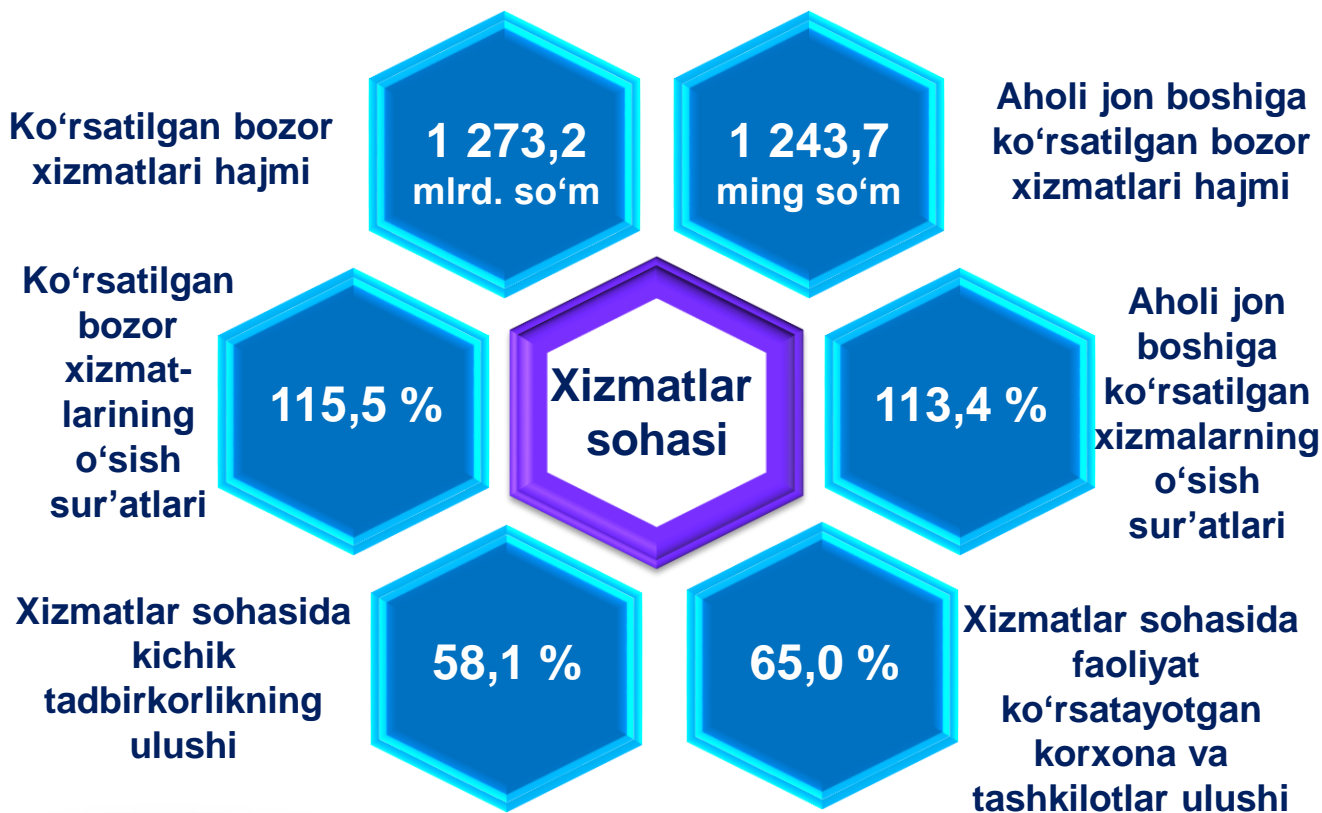
**2022- YILNING
YANVAR-FEVRAL
OYLARIDA**

***Dastlabki ma'lumotlar
2022- yil yanvar-fevral oylarida***

Hozirgi vaqtda xizmat ko'rsatish sohasi iqtisodiyotning istiqbolli va jadal rivojlanayotgan tarmoqlaridan biri hisoblanadi. U bilan bog'liq faoliyat doirasi juda keng bo'lib, savdo, transport, aloqa va axborotlashtirishdan moliyalashtirish, sug'urta, ta'lim va sog'liqni saqlash, shuningdek, turli xil vositachilikka qadar.



Xizmatlar sohasining asosiy ko'rsatkichlari
(2022- yil yanvar-fevral oylarida)

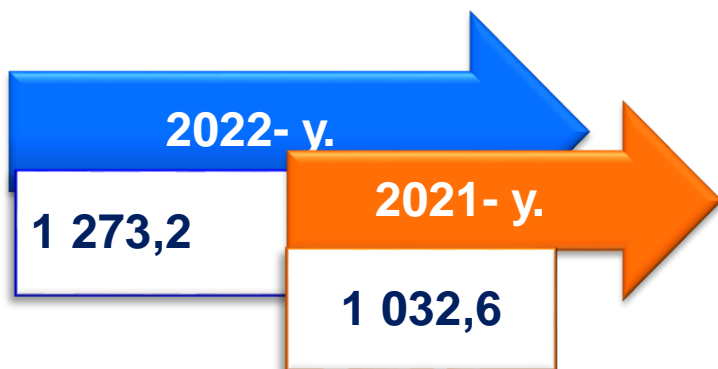


Dastlabki ma'lumotlar 2022- yil yanvar-fevral oylarida

Aholining har xil turdagi xizmatlarga bo'lgan talabining muttasil oshib borayotgani va tegishli infratuzilmani (ijtimoiy, transport-kommunikatsiya, savdo va boshqalar) rivojlantirish bo'yicha davlat tomonidan ko'rilayotgan amaliy chora-tadbirlar xizmat ko'rsatish sohasining barcha tarmoqlarini jadal rivojlantirishni ta'minladi.



Ko'rsatilgan bozor xizmatlari hajmi, mlrd. so'm

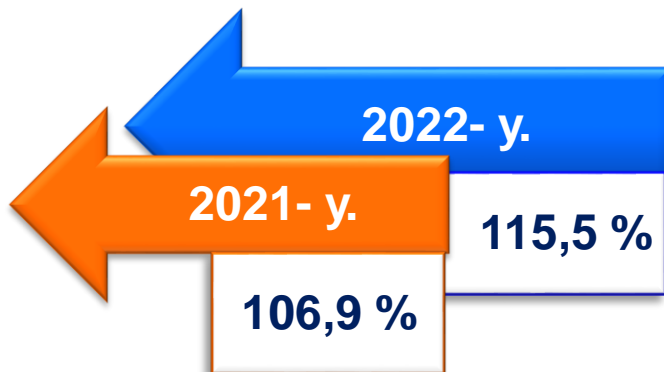


Dastlabki ma'lumotlarga ko'ra, 2022- yilning yanvar-fevral oylarida ko'rsatilgan bozor xizmatlari hajmi **240,6** mlrd. so'mga oshib, **1 273,2** mlrd. so'mga yetdi.

Ko'rsatilgan bozor xizmatlarining o'sish sur'atlari, % da



Taqqoslama ekvivalentda 2021- yilning yanvar-fevral oyiga (**106,9 %**) nisbatan o'sish sur'ati **115,5 %** ni tashkil etdi.

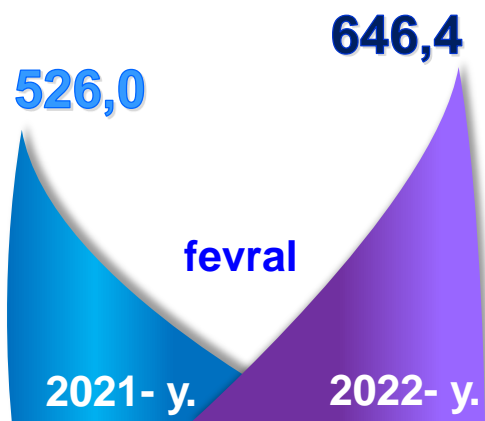


Dastlabki ma'lumotlar 2022- yil yanvar-fevral oylarida

Iqtisodiy faoliyat turlari bo'yicha ishlab chiqarilgan xizmatlarning asosiy ko'rsatkichlari (2022- yil yanvar-fevral oylarida)	Hajmi, mlrd. so'm	2021- yilga nisbatan o'sish sur'ati, % da
Xizmatlar - jami	1 273,2	115,5
shu jumladan:		
Aloqa va axborotlashtirish xizmatlari	53,0	116,8
Moliyaviy xizmatlar	285,7	126,8
Transport xizmatlari	191,5	104,3
shu jumladan: avtotransport xizmatlari	164,8	109,9
Yashash va ovqatlanish xizmatlari	56,7	112,6
Savdo xizmatlari	406,9	110,6
Ko'chmas mulk bilan bog'liq xizmatlar	25,5	111,0
Ta'lim sohasidagi xizmatlar	32,2	90,7
Sog'liqni saqlash sohasidagi xizmatlar	16,5	108,5
Ijara xizmatlari	30,9	143,4
Kompyuter va maishiy tovarlarni ta'mirlash bo'yicha xizmatlar	22,3	111,3
Shaxsiy xizmatlar	33,4	108,5
Me'morchilik, muhandislik izlanishlari, texnik sinovlar va tahlil sohasidagi xizmatlar	71,0	156,8
Boshqa xizmatlar	47,6	112,2

Dastlabki ma'lumotlar
2022- yil yanvar-fevral oylarida

**Ko'rsatilgan bozor xizmatlari hajmini taqqoslash,
mlrd. so'm**



2021- yil fevral oyiga nisbatan (526,0 mlrd. so'm) 2022- yil fevral (diskret oy)da bozor xizmatlari ko'rsatish hajmi 120,4 mlrd. so'mga oshdi (646,4 mlrd. so'm).

Taqqoslash uchun: 2020- yilning fevral oyiga nisbatan 2021- yilning fevral oyida xizmatlar hajmi 77,7 mlrd. so'mga oshgan.

Iqtisodiy faoliyat turlari bo'yicha ko'rsatilgan bozor xizmatlari tarkibida eng katta ulushni savdo xizmatlari egallaydi. 2022- yil yanvar-fevral oylarida bu xizmatlarning ulushi 32,0 % ni tashkil etdi. Shu bilan birga, yuqori ko'rsatkichlar moliyaviy xizmatlar (22,4 %), transport (15,0 %), me'morchilik sohasidagi xizmatlar (5,6 %), yashash va ovqatlanish (4,5 %), aloqa va axborotlashtirish xizmatlari (4,2 %), shuningdek, shaxsiy xizmatlar (2,6 %) qayd etildi.

Sog'liqni saqlash xizmatlari hajmida biroz o'sish qayd etilib, ularning ulushi 1,3 % ga yetdi.

Taqqoslash uchun: 2021- yilning yanvar-fevral oylarida savdo xizmatlari umumiy hajmning 32,3 % ini tashkil etgan. 2021- yilning shu davrida sog'liqni saqlash bo'yicha xizmatlarning ulushi ham eng kichik ko'rsatkichga ega bo'lgan – 1,2 %.

Dastlabki ma'lumotlar 2022- yil yanvar-fevral oylarida

Iqtisodiy faoliyat turlari bo'yicha xizmatlarning
tarkibi, % da
(2022- yil yanvar–fevral oylarida)



***Dastlabki ma'lumotlar
2022- yil yanvar-fevral oylarida***

2022- yil yanvar-fevral oylarida yuqori o'sish me'morchilik sohasidagi xizmatlarda (**56,8 %**), ijara xizmatlari (**43,4 %**), moliya xizmatlarida (**26,8 %**), aloqa va axborotlashtirish xizmatlarda (**16,8 %**), shuningdek, yashash va ovqatlanish xizmatlarida (**12,6 %**) qayd etildi.

Ko'rsatilgan bozor xizmatlari hajmining biroz o'sishi ta'lim sohasidagi xizmatlarda (**9,3 %**) qayd etildi.

Iqtisodiy faoliyat turlari bo'yicha ko'rsatilgan bozor xizmatlarining o'sish sur'atlari, % da



Xizmatlar - jami	106,9	115,5
Aloqa va axborotlashtirish xizmatlari	112,2	116,8
Moliyaviy xizmatlar	115,8	126,8
Transport xizmatlari	111,4	104,3
Yashash va ovqatlanish xizmatlari	103,8	112,6
Savdo xizmatlari	101,4	110,6
Ko'chmas mulk bilan bog'liq xizmatlar	98,7	111,0
Ta'lim sohasidagi xizmatlar	105,3	90,7
Sog'liqni saqlash sohasidagi xizmatlar	115,4	108,5
Ijara xizmatlari	109,2	143,4
Kompyuter ta'mirlash bo'yicha xizmatlar	108,0	111,3
Shaxsiy xizmatlar	99,5	108,5
Me'morchilik sohasidagi xizmatlar	108,6	156,8
Boshqa xizmatlar	85,6	112,2

■ 2021- y. Yanvar-fevral

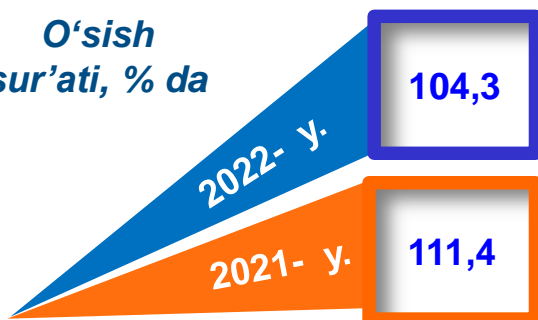
■ 2022- y. Yanvar-fevral

Dastlabki ma'lumotlar 2022- yil yanvar-fevral oylarida

Yanvar-fevral oylarida transport xizmatlari



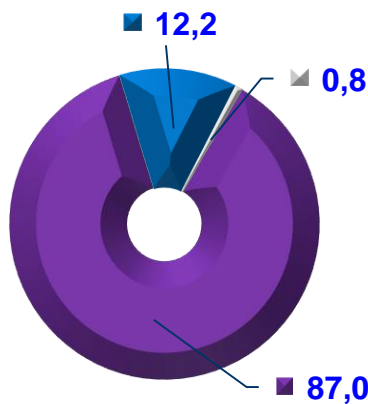
O'sish
sur'ati, % da



Xizmatlar
hajmi,
mlrd.
so'm



Turlari bo'yicha transport
xizmatlarining tarkibi, % da
(2022- yil yanvar-fevral
oylarida)



- Quruqlikdagi transporti xizmatlari
- Omborga joylashtirish va yordamchi transporti xizmatlari
- Pochta va kur'yerlik xizmatlari

Hududlar kesimida transport
xizmatlari (2022- yil yanvar-fevral)

Hududlar	Xizmatlar hajmi, mlrd. so'm	O'sish sur'ati, % da
Navoiy shahri	23,9	102,0
Zarafshon shahri	25,3	100,8
Konimex tumani	8,3	101,9
Qiziltepa tumani	28,1	106,0
Navbahor tumani	16,1	103,6
Karmana tumani	33,3	102,2
Nurota tumani	13,5	105,9
Tomdi tumani	5,6	112,3
Uchquduq tumani	9,9	105,0
Xatirchi tumani	27,5	114,8

Dastlabki ma'lumotlar
2022- yil yanvar-fevral oylarida

Yanvar-fevral oylarida avtomobil transporti xizmatlari



O'sish sur'ati, % da

2022- y. **109,9**

2021- y. **100,8**

Xizmatlar hajmi, mlrd. so'm

2022- y. **•164,8**

2021- y. **•141,9**

Tashish turlari bo'yicha avtomobil transporti xizmatlarining tarkibi, % da

2022- y.

66,2

33,8

2021- y.

66,9

33,1

Yo'lovchi tashish

Yuk tashish

Hududlar kesimida avtomobil transporti xizmatlari (2022- yil yanvar-fevral oylarida)

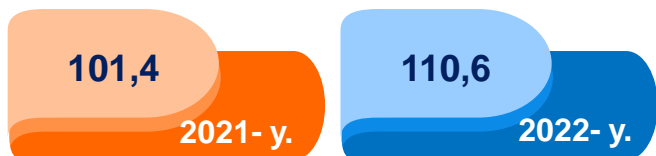
Hududlar	Xizmatlar hajmi, mlrd. so'm	O'sish sur'ati, % da
Navoiy shahri	17,1	110,4
Zarafshon shahri	21,3	108,3
Konimex tumani	8,1	103,6
Qiziltepa tumani	26,9	105,4
Navbahor tumani	16,0	102,8
Karmana tumani	25,1	101,6
Nurota tumani	12,2	105,0
Tomdi tumani	5,3	106,0
Uchquduq tumani	9,8	103,7
Xatirchi tumani	23,0	113,7

Dastlabki ma'lumotlar
2022- yil yanvar-fevral oylarida

Yanvar-fevral oylarida savdo xizmatlari



O'sish sur'ati, % da



Xizmatlar hajmi, mlrd. so'm



Savdo xizmatlarining tarkibi, % da
(2022- yil yanvar-fevral oylarida)



- Avtomobillar va mototsikllar savdosidan tashqari chakana savdo bo'yicha xizmatlar
- Ulgurji savdo xizmatlari (avtomobillar va mototsikllar savdosidan tashqari)
- Avtomobillar va mototsikllar ulgurji va chakana savdosi, jumladan, ularni ta'mirlash xizmatlarini qo'shgan holda

Hududlar kesimida savdo xizmatlari
(2022- yil yanvar-fevral oylarida)

Hududlar	Xizmatlar hajmi, mlrd. so'm	O'sish sur'ati, % da
Navoiy shahri	86,7	110,1
Zarafshon shahri	46,8	104,3
Konimex tumani	12,6	119,0
Qiziltepa tumani	52,6	113,6
Navbahor tumani	37,2	112,7
Karmana tumani	68,7	112,8
Nurota tumani	29,1	111,8
Tomdi tumani	6,1	107,1
Uchquduq tumani	20,2	116,7
Xatirchi tumani	46,9	109,1

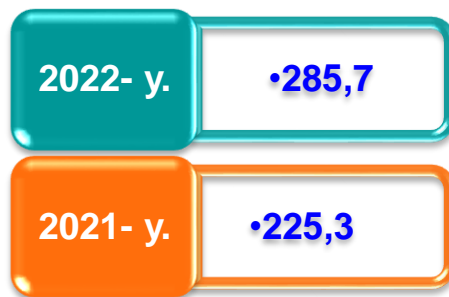
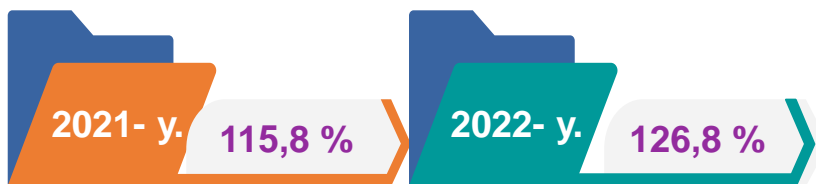
Dastlabki ma'lumotlar
2022- yil yanvar-fevral oylarida

Yanvar-fevral oylarida moliyaviy xizmatlar



O'sish sur'ati, % da

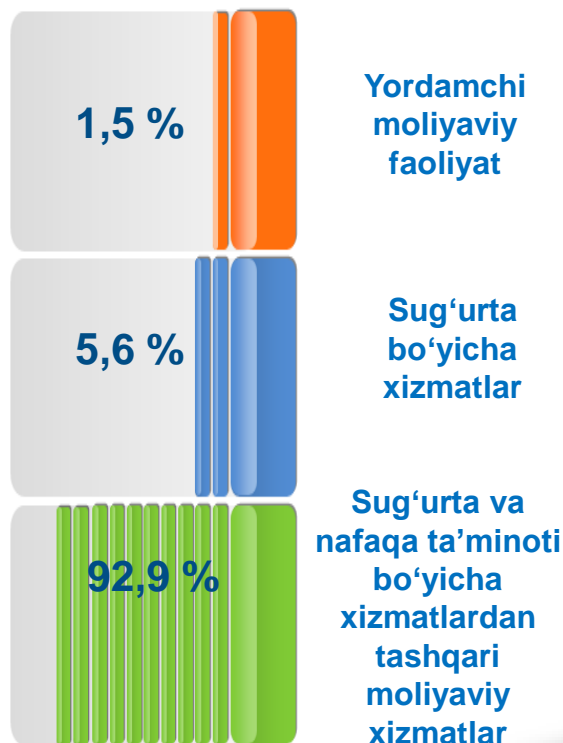
Xizmatlar hajmi, mlrd. so'm



Hududlar kesimida moliyaviy xizmatlar
(2022- yil yanvar-fevral oylarida)

Moliyaviy xizmatlar tarkibi, % da
(2022- yil yanvar-fevral oylarida)

Hududlar	Xizmatlar hajmi, mlrd. so'm	O'sish sur'ati, % da
Navoiy shahri	171,0	127,6
Zarafshon shahri	23,6	109,2
Konimex tumani	2,4	120,3
Qiziltepa tumani	16,6	131,6
Navbahor tumani	10,1	121,8
Karmana tumani	40,6	117,3
Nurota tumani	4,9	115,3
Tomdi tumani	1,0	118,3
Uchquduq tumani	5,8	121,9
Xatirchi tumani	9,7	119,4



*Dastlabki ma'lumotlar
2022- yil yanvar-fevral oylarida*

Yanvar-fevral oylarida aloqa va axborotlashtirish xizmatlari



O'sish sur'ati, % da

2022- y.

116,8

2021- y.

112,2

Xizmatlar hajmi, mlrd. so'm

2021- y.

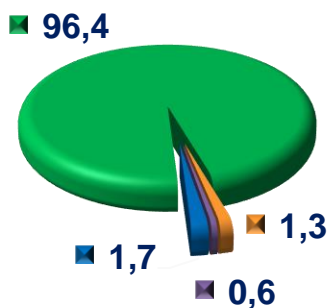
• 45,2

2022- y.

• 53,0

*Hududlar kesimida aloqa va axborotlashtirish xizmatlari
(2022- yil yanvar-fevral oylarida)*

*Aloqa va axborotlashtirish xizmatlarining tarkibi, % da
(2022- yil yanvar-fevral oylarida)*



- Kompyuterda dasturlashtirish bo'yicha xizmatlar
- Telekommunikatsiya xizmatlari
- Noshirlik xizmatlari
- Boshqa aloqa va axborotlashtirish xizmatlari

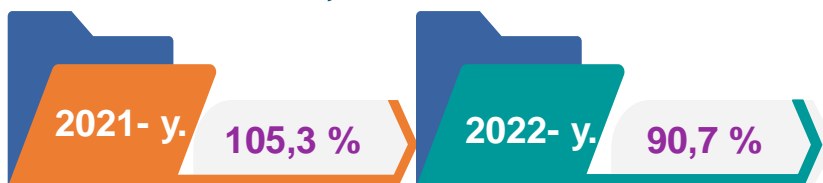
Hududlar	Xizmatlar hajmi, mlrd. so'm	O'sish sur'ati, % da
Navoiy shahri	13,1	124,6
Zarafshon shahri	4,5	122,6
Konimex tumani	1,8	119,9
Qiziltepa tumani	7,1	108,0
Navbahor tumani	5,0	110,0
Karmana tumani	6,1	123,5
Nurota tumani	4,4	119,5
Tomdi tumani	0,7	117,9
Uchquduq tumani	2,0	114,3
Xatirchi tumani	8,3	107,7

Dastlabki ma'lumotlar 2022- yil yanvar-fevral oylarida

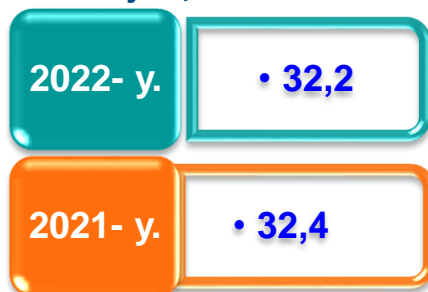
Yanvar-fevral oylarida ta'lim sohasidagi xizmatlar



O'sish sur'ati, % da



Xizmatlar hajmi, mlrd. so'm



Hududlar kesimida ta'lim sohasidagi xizmatlar hajmi, mlrd. so'm

Hududlar	2021- y.	2022- y.
Navoiy shahri	21,1	19,9
Zarafshon shahri	1,5	1,7
Konimex tumani	0,7	0,8
Qiziltepa tumani	1,7	1,8
Navbahor tumani	1,1	1,3
Karmana tumani	2,2	2,3
Nurota tumani	1,0	1,0
Tomdi tumani	0,2	0,3
Uchquduq tumani	1,0	1,1
Xatirchi tumani	1,9	2,0

2022- yil yanvar-fevral oylarida ta'lim sohasidagi xizmatlar hajmi **32,2** mlrd. so'mni yoki ko'rsatilgan bozor xizmatlari umumiy hajmining **2,5** % ini tashkil etdi. 2021- yil yanvar-fevral oylariga nisbatan o'sish sur'ati **90,7** % ni tashkil etgan.


Taqqoslash uchun: 2021- yil yanvar-fevral oylarida xizmatlar hajmi **32,4** mlrd. so'mni tashkil etdi. 2020- yilga nisbatan esa atigi **5,3** % ga o'sish qayd etilgan.

Dastlabki ma'lumotlar
2022- yil yanvar-fevral oylarida

Yanvar-fevral oylarida sog'liqni saqlash sohasidagi xizmatlar



O'sish sur'ati, % da



Xizmatlar hajmi, mlrd. so'm



Hududlar kesimida sog'liqni saqlash sohasidagi xizmatlar, mlrd. so'm

Hududlar	2021- y.	2022- y.
Navoiy shahri	6,9	9,5
Zarafshon shahri	1,0	1,2
Konimex tumani	0,2	0,2
Qiziltepa tumani	0,3	0,4
Navbahor tumani	0,3	0,3
Karmana tumani	1,1	1,4
Nurota tumani	0,3	0,4
Tomdi tumani	0,1	0,1
Uchquduq tumani	0,4	0,4
Xatirchi tumani	2,1	2,6

2022- yilning yanvar-fevral oylarida sog'liqni saqlash xizmatlari hajmi **16,5** mlrd. so'mni tashkil etdi. Xizmatlarning umumiy hajmida ularning ulushi **1,3** % ni tashkil etdi.

2021- yilning yanvar-fevral oylariga nisbatan o'sish sur'ati **108,5** % ni tashkil etgan.

Taqqoslash uchun: 2021- yil yanvar-fevral oylarida ushbu xizmatlar hajmi **12,7** mlrd. so'mni yoki jami xizmatlar umumiy hajmining **1,2** % ini tashkil etgan.

*Dastlabki ma'lumotlar
2022- yil yanvar-fevral oylarida*

**Yanvar-fevral oylarida yashash va ovqatlanish
bo'yicha xizmatlar**



O'sish sur'ati, % da

2022 - y.

112,6

2021- y.

103,8

Xizmatlar hajmi, mlrd. so'm

2021- y.

• 42,5

2022- y.

• 56,7

*Yashash va ovqatlanish bo'yicha
xizmatlar, mlrd. so'm*

*Yashash va ovqatlanish
bo'yicha xizmatlar tarkibi, % da*
2022- y.

88,9

11,1

Oziq-ovqat
va ichimliklar
bilan
ta'minlash
bo'yicha
xizmatlar

Yashash
bo'yicha
xizmatlar

88,4

11,6

2021- y.

Hududlar	2021- y.	2022- y.
Navoiy shahri	16,1	22,1
Zarafshon shahri	8,0	9,9
Konimex tumani	1,4	1,7
Qiziltepa tumani	2,1	2,7
Navbahor tumani	1,5	1,9
Karmana tumani	6,1	9,5
Nurota tumani	1,2	1,4
Tomdi tumani	2,4	2,8
Uchquduq tumani	1,8	2,2
Xatirchi tumani	1,9	2,5

Dastlabki ma'lumotlar 2022- yil yanvar-fevral oylarida

Hududlar bo'yicha ko'rsatilgan xizmatlarning asosiy ko'rsatkichlari	Hajmi, mlrd. so'm	O'sish sur'ati, % da	
		2021- y.	2022- y.
Navoiy viloyati 1)	1 273,2	106,9	115,5
Navoiy shahri	437,6	110,1	117,2
Zarafshon shahri	173,4	108,6	115,3
tumanlar:			
Konimex	33,1	103,9	112,7
Qiziltepa	125,6	107,4	115,9
Navbahor	82,6	103,5	113,2
Karmana	180,2	104,2	116,1
Nurota	62,5	104,0	112,4
Tomdi	18,4	102,1	110,9
Uchquduq	47,0	103,3	114,2
Xatirchi	112,8	103,8	113,4

1) hududlar bo'yicha taqsimlanmagan hajmlarni inobatga olgan holda

Dastlabki ma'lumotlar 2022- yil yanvar-fevral oylarida

2022- yilning yanvar-fevral oylarida aholi jon boshiga ko'rsatilgan bozor xizmatlarining asosiy ko'rsatkichlari



2022- yilning yanvar-fevral oylarida aholi jon boshiga ko'rsatilgan bozor xizmatlari hajmi **1 243,7** ming so'mga yetdi.

2021- yilning yanvar-fevral oylariga nisbatan o'sish sur'ati **113,4** % ni tashkil etdi.

Hajmning o'sishi -
216,7 ming so'mga

Xizmatlar hajmi -
1 243,7 ming so'm

O'sish sur'ati -
113,4 %



Aholi jon boshiga ko'rsatiladigan bozor xizmatlari hajmining o'sishi har oyda kuzatilmoqda. 2022- yilning yanvar-fevral oylari uchun ushbu ko'rsatkich hududlar bo'yicha Navoiy shahrida **2 940,6** ming so'mdan Xatirchi tumanida **553,6** ming so'mgachani tashkil etdi.

Hududlar	Xizmatlar hajmi, ming so'm	O'sish sur'ati, % da
Navoiy shahri	2 940,6	114,6
Zarafshon shahri	2 030,6	114,1
Konimex tumani	907,1	110,9
Qiziltepa tumani	809,1	114,1
Navbahor tumani	714,2	111,3
Karmana tumani	1 384,0	113,2
Nurota tumani	659,4	110,5
Tomdi tumani	1 204,1	108,0
Uchquduq tumani	1 235,9	112,7
Xatirchi tumani	553,6	111,5

Dastlabki ma'lumotlar
2022- yil yanvar-fevral oylarida

2022- yilning 1- mart holatiga ko'ra, xizmatlar sohasida faoliyat ko'rsatayotgan korxonalar va tashkilotlar to'g'risida ma'lumot
(fermer va dehqon xo'jaliklaridan tashqari)



Xizmatlar sohasida faoliyat ko'rsatayotgan korxonalar va tashkilotlar soni

112,2 %

2021- yilning mos davriga nisbatan o'sish sur'ati

14 892 birlik

65,0 %

Ularning umumiy sonidagi ulushi

1 618 birlikka

2021- yilning mos davriga nisbatan ular sonining o'sishi

Xizmatlar

65,0 %

7,5 %

11,6 %

15,9 %

Qurilish

Sanoat

Qishloq, o'rmon va baliqchilik xo'jaligi

2022- yilning 1- mart holatiga ko'ra, faoliyat ko'rsatayotgan korxonalar va tashkilotlarning tarkibi
(fermer va dehqon xo'jaliklaridan tashqari)

*Dastlabki ma'lumotlar
2022- yil yanvar-fevral oylarida*

2022- yilning 1- mart holatiga ko'ra, xizmatlar sohasida faoliyat ko'rsatayotgan korxonalar va tashkilotlarning iqtisodiy faoliyat turlari bo'yicha tarkibi, % da
(fermer va dehqon xo'jaliklaridan tashqari)



Xizmatlar sohasida faoliyat ko'rsatayotgan korxonalar va tashkilotlar tarkibida, savdo faoliyati bilan shug'ullanuvchi korxonalar va tashkilotlar yuqori ulushni egallaydi (**53,1 %**).

Yashash va ovqatlanish bo'yicha xizmat ko'rsatuvchi korxonalar va tashkilotlarning ulushi **9,5 %** ni tashkil etdi.

Xizmatlar sohasida faoliyat ko'rsatayotgan korxonalar va tashkilotlar tarkibida tashish va saqlash faoliyati bilan shug'ullanuvchi korxonalar va tashkilotlarning ulushi **4,9 %** ga yetdi.

Axborot va aloqa faoliyati bilan shug'ullanuvchi korxonalar va tashkilotlarning jami xizmatlar sohasida faoliyat ko'rsatayotgan korxonalar va tashkilotlar tarkibidagi ulushi **1,8 %** ga teng bo'ldi.

Sog'liqni saqlash, shuningdek, ijtimoiy xizmatlar sohasida faoliyat ko'rsatayotgan korxonalar va tashkilotlarning ulushi **2,3 %** ni tashkil etdi.

Savdo – 53,1

Boshqa turdagi xizmatlar – 28,4

Yashash va ovqatlanish – 9,5

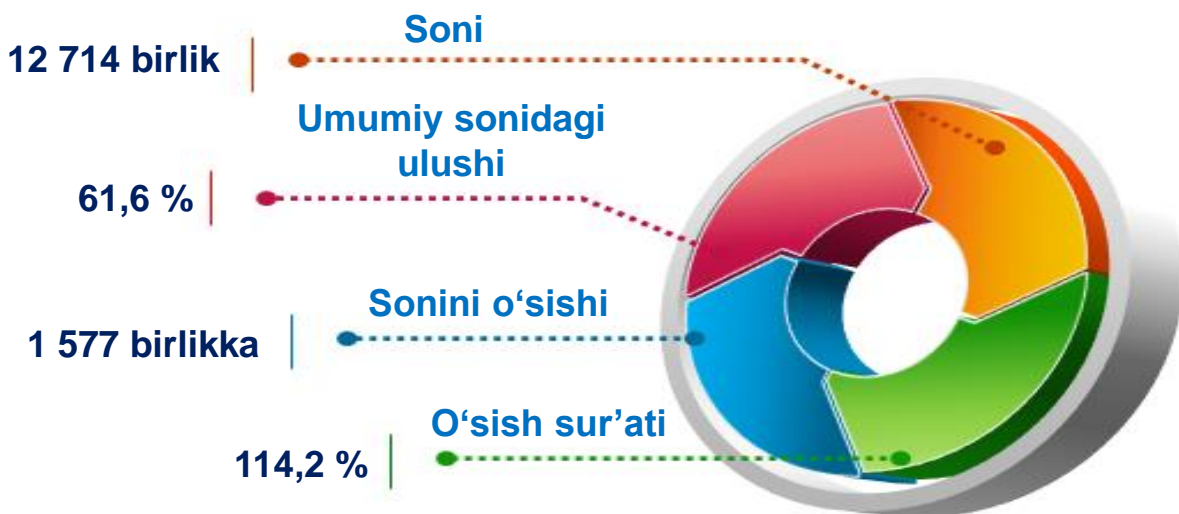
Tashish va saqlash – 4,9

Axborot va aloqa – 1,8


Sog'liqni saqlash – 2,3

Dastlabki ma'lumotlar
2022- yil yanvar-fevral oylarida

2022- yilning 1- mart holatiga ko'ra, xizmatlar sohasida faoliyat ko'rsatayotgan kichik tadbirkorlik subyektlari to'g'risida ma'lumot
(fermer va dehqon xo'jaliklaridan tashqari)



2022- yilning 1- mart holatiga ko'ra, faoliyat ko'rsatayotgan korxonalar va tashkilotlarning umumiy sonida kichik tadbirkorlik subyektlarining ulushi
(fermer va dehqon xo'jaliklaridan tashqari)



Xizmatlar sohasi statistikasi bo'limi
Tel.: 79-223-63-31