



**NAVOIY VILOYATI
STATISTIKA BOSHQARMASI**

NAVOIY VILOYATIDA XIZMATLAR SOHASINING RIVOJLANISHI

**2022- YILNING
YANVAR-APREL
OYLARIDA**

***Dastlabki ma'lumotlar
2022- yil yanvar-aprel oylarida***

Xizmatlar sohasining kengayishi va rivojlanishi, milliy daromadlarning oshishini ta'minlovchi hamda aholi uchun munosib turmush darajasini ta'minlashning hal qiluvchi omilidir. Xizmatlarning yuqori sifati va xilma-xilligi, xodimlarning mehnat samaradorligini oshiradi, iste'mol xarajatlarini kamaytiradi, vaqtni tejalishiga olib keladi hamda bo'sh vaqt samaradorligini oshiradi.



Xizmatlar sohasining asosiy ko'rsatkichlari
(2022- yil yanvar-aprel oylarida)

**Ko'rsatilgan bozor
xizmatlari hajmi**

**2 669,1
mlrd. so'm**

**2 575,8
ming so'm**

**Aholi jon boshiga
ko'rsatilgan bozor
xizmatlari hajmi**

**Ko'rsatilgan
bozor
xizmat-
larining
o'sish
sur'atlari**

116,8 %

**Xizmatlar
sohasi**

114,5 %

**Aholi jon
boshiga
ko'rsatilgan
xizmalarning
o'sish
sur'atlari**

**Xizmatlar sohasida
kichik
tadbirkorlikning
ulushi**

57,4 %

65,1 %

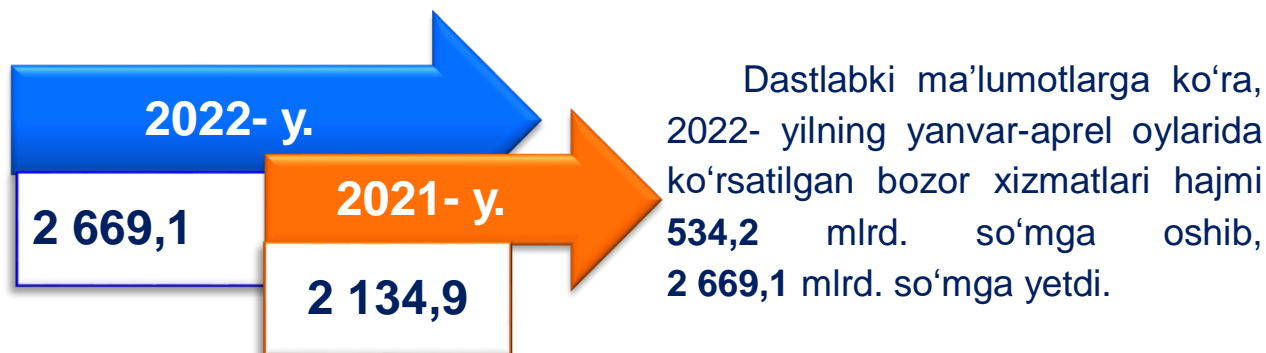
**Xizmatlar sohasida
faoliyat
ko'rsatayotgan
korxonalar va
tashkilotlar ulushi**

Dastlabki ma'lumotlar 2022- yil yanvar-aprel oylarida

Aholining har xil turdagi xizmatlarga bo'lgan talabining muttasil oshib borayotgani va tegishli infratuzilmani (ijtimoiy, transport-kommunikatsiya, savdo va boshqalar) rivojlantirish bo'yicha davlat tomonidan ko'rilayotgan amaliy chora-tadbirlar, xizmat ko'rsatish sohasining barcha tarmoqlarini jadal rivojlantirishni ta'minladi.



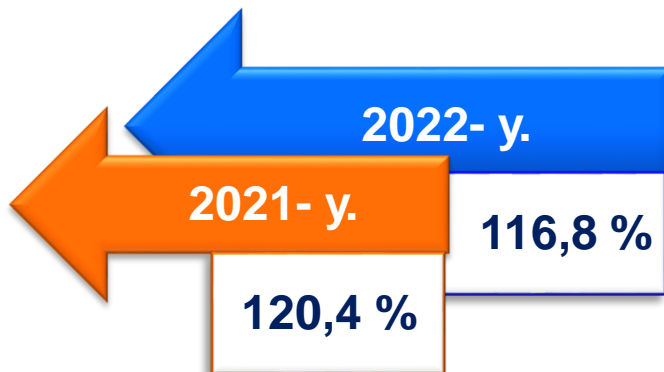
Ko'rsatilgan bozor xizmatlari hajmi, mlrd. so'm



Ko'rsatilgan bozor xizmatlarining o'sish sur'atlari, % da

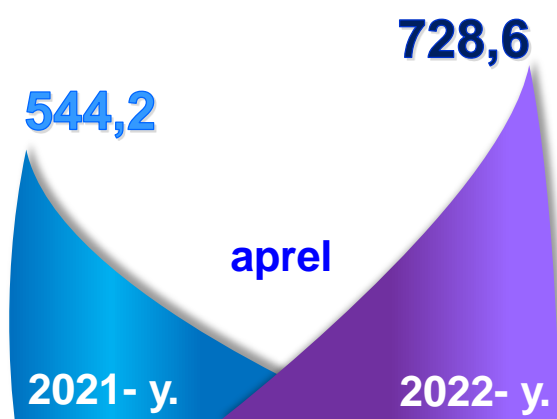


Taqqoslama ekvivalentda 2021- yilning yanvar-aprel oylariga (120,4 %) nisbatan o'sish sur'ati 116,8 % ni tashkil etdi.



Dastlabki ma'lumotlar 2022- yil yanvar-aprel oylarida

**Ko'rsatilgan bozor xizmatlari hajmini taqqoslash,
mlrd. so'm**



2021- yil aprel oyiga nisbatan (544,2 mlrd. so'm) 2022- yil aprel (diskret oy)da bozor xizmatlari ko'rsatish hajmi **184,4** mlrd. so'mga oshdi (**728,6** mlrd. so'm).

Taqqoslash uchun: 2020-yilning aprel oyiga nisbatan 2021- yilning ushbu oyida xizmatlar hajmi **271,4** mlrd. so'mga oshgan.

Iqtisodiy faoliyat turlari bo'yicha ko'rsatilgan bozor xizmatlari tarkibida eng katta ulushni savdo xizmatlari egallaydi. 2022- yil yanvar-aprel oylarida bu xizmatlarning ulushi **31,7** % ni tashkil etdi. Shu bilan birga, yuqori ko'rsatkichlar moliyaviy xizmatlar (**21,7** %), transport (**15,7** %), me'morchilik sohasidagi xizmatlar (**5,8** %), yashash va ovqatlanish (**4,5** %), aloqa va axborotlashtirish xizmatlari (**4,3** %), shuningdek, aloqa va axborotlashtirish xizmatlarida (**2,8** %) qayd etildi.

Sog'liqni saqlash xizmatlari hajmida biroz o'sish qayd etilib, ularning ulushi **1,4** % ga yetdi.

Taqqoslash uchun: 2021- yilning yanvar-aprel oylarida savdo xizmatlari umumiy hajmning **32,3** % ini tashkil etgan. 2021- yilning shu davrida sog'liqni saqlash bo'yicha xizmatlarning ulushi ham eng kichik ko'rsatkichga ega bo'lgan – **1,3** %.

Dastlabki ma'lumotlar 2022- yil yanvar-aprel oylarida

Iqtisodiy faoliyat turlari bo'yicha ishlab chiqarilgan xizmatlarning asosiy ko'rsatkichlari (2022- yil yanvar-aprel oylarida)	Hajmi, mlrd. so'm	2021- yilga nisbatan o'sish sur'ati, % da
Xizmatlar - jami	2 669,1	116,8
shu jumladan:		
Aloqa va axborotlashtirish xizmatlari	111,4	119,3
Moliyaviy xizmatlar	580,2	122,4
Transport xizmatlari	418,3	112,5
shu jumladan: avtotransport xizmatlari	345,3	109,1
Yashash va ovqatlanish xizmatlari	115,9	116,1
Savdo xizmatlari	844,9	110,2
Ko'chmas mulk bilan bog'liq xizmatlar	53,3	115,3
Ta'lim sohasidagi xizmatlar	80,4	96,6
Sog'liqni saqlash sohasidagi xizmatlar	36,3	116,4
Ijara xizmatlari	59,3	140,6
Kompyuter va maishiy tovarlarni ta'mirlash bo'yicha xizmatlar	45,1	112,9
Shaxsiy xizmatlar	70,1	111,3
Me'morchilik, muhandislik izlanishlari, texnik sinovlar va tahlil sohasidagi xizmatlar	155,7	178,3
Boshqa xizmatlar	98,2	109,0

Dastlabki ma'lumotlar 2022- yil yanvar-aprel oylarida

Iqtisodiy faoliyat turlari bo'yicha xizmatlarning
tarkibi, % da
(2022- yil yanvar-aprel oylarida)



31,7

Savdo
xizmatlari

21,7

Moliyaviy
xizmatlar

15,7

Transport
xizmatlari

5,8

Me'morchilik
sohasidagi
xizmatlar

4,3

Yashash
va ovqatlanish
xizmatlari

4,2

Aloqa va
axborotlashti-
rish xizmatlari

3,7

Boshqa
xizmatlar

3,0

Ta'lim
sohasidagi
xizmatlar

2,6

Shaxsiy
xizmatlar

2,2

Ijara
xizmatlari

2,0

Ko'chmas mulk
bilan bog'liq
xizmatlar

1,7

Kompyuterlarni
ta'mirlash
xizmatlari

1,4

Sog'liqni saqlash
sohasidagi
xizmatlar

Dastlabki ma'lumotlar 2022- yil yanvar-aprel oylarida

Iqtisodiy faoliyat turlari bo'yicha ko'rsatilgan bozor xizmatlari tarkibida eng katta ulushni savdo xizmatlari egallaydi. 2022- yil yanvar-aprel oylarida bu xizmatlarning ulushi **31,7 %** ni tashkil etdi. Shu bilan birga, yuqori ko'rsatkichlar moliyaviy xizmatlar (**21,7 %**), transport (**15,7 %**), me'morchilik sohasidagi xizmatlar (**5,8 %**), shuningdek, yashash va ovqatlanish xizmatlari bo'yicha (**4,3 %**) qayd etildi.

Taqqoslash uchun: 2021- yilning yanvar-aprel oylarida savdo xizmatlari umumiy hajmning **32,3 %** ini tashkil etgan. 2021- yilning shu davrida sog'liqni saqlash sohasidagi xizmatlar bo'yicha xizmatlarning ulushi ham eng kichik ko'rsatkichga ega bo'lgan **1,3 %**.

Ko'rsatilgan bozor xizmatlari jami hajmining o'sishidagi asosiy omil, me'morchilik sohasidagi xizmatlar **78,3 %** ga, ijara xizmatlari **40,6 %** ga moliyaviy xizmatlar **22,4 %** ga, aloqa va axborotlashtirish xizmatlari **19,3 %** ga, sog'liqni saqlash sohasidagi xizmatlar **16,4 %** ga, yashash va ovqatlanish xizmatlari **16,1 %** ga, ko'chmas mulk bilan bog'liq xizmatlar **15,3 %** ga, kompyuterlarni ta'mirlash xizmatlari **12,9 %** ga, transport xizmatlari **12,5 %** ga, shaxsiy xizmatlar **11,3 %** ga, savdo xizmatlari **10,2 %** ga o'sishi hisoblanadi.

2022- yilning yanvar-aprel oylarida jami ko'rsatilgan xizmatlar hajmi o'tgan yilning shu davriga nisbatan solishtirma narxlardagi o'sish sur'ati **116,8 %** ni tashkil etdi.


Ko'rsatilgan bozor xizmatlari jami hajmining nisbatan pastligiga asosiy omil bo'lib ta'lim sohasidagi xizmatlarining 2021- yilning mos davriga nisbatan **3,4 %** ga pastligi salbiy ta'sir ko'rsatdi.

Dastlabki ma'lumotlar
2022- yil yanvar-aprel oylarida

Yanvar-aprel oylarida transport xizmatlari



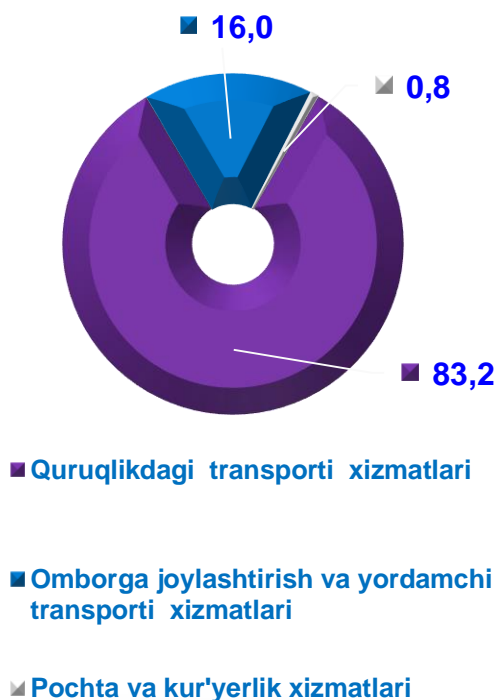
O'sish sur'ati, % da



Xizmatlar hajmi, mlrd. so'm



Turlari bo'yicha transport xizmatlarining tarkibi, % da
(2022- yil yanvar-aprel oylarida)



Hududlar kesimida transport xizmatlari (2022- yil yanvar-aprel oylarida)

Hududlar	Xizmatlar hajmi, mlrd. so'm	O'sish sur'ati, % da
Navoiy shahri	84,3	109,4
Zarafshon shahri	47,8	107,3
G'ozg'on shahri	1,1	110,0
Konimex tumani	17,4	115,4
Qiziltepa tumani	50,0	114,8
Navbahor tumani	36,1	115,5
Karmana tumani	77,1	118,0
Nurota tumani	22,2	115,2
Tomdi tumani	7,3	111,9
Uchquduq tumani	21,6	117,5
Xatirchi tumani	53,4	106,9

*Dastlabki ma'lumotlar
2022- yil yanvar-aprel oylarida*

**Yanvar-aprel oylarida avtomobil transporti
xizmatlari**



*O'sish
sur'ati,
% da*

2022- y. **109,1**

2021- y. **129,0**

*Xizmatlar
hajmi,
mlrd.
so'm*

2022- y. **•345,3**

2021- y. **•299,7**

*Tashish turlari bo'yicha
avtomobil transporti
xizmatlarining tarkibi, % da*

2022- y.

70,2

29,8

2021- y.

71,4

28,6

Yo'lovchi tashish

Yuk tashish

*Hududlar kesimida avtomobil transporti
xizmatlari (2022- yil yanvar-aprel oylarida)*

Hududlar	Xizmatlar hajmi, mlrd. so'm	O'sish sur'ati, % da
Navoiy shahri	68,0	104,5
Zarafshon shahri	45,2	108,4
G'ozg'on shahri	1,1	108,9
Konimex tumani	15,9	105,6
Qiziltepa tumani	43,8	108,9
Navbahor tumani	34,2	115,0
Karmana tumani	47,3	119,1
Nurota tumani	22,0	114,7
Tomdi tumani	7,3	111,4
Uchquduq tumani	18,2	105,3
Xatirchi tumani	42,3	103,4

Dastlabki ma'lumotlar 2022- yil yanvar-aprel oylarida

Yanvar-aprel oylarida savdo xizmatlari



O'sish sur'ati, % da



Xizmatlar hajmi, mlrd. so'm



Savdo xizmatlarining tarkibi, % da (2022- yil yanvar-aprel oylarida)



Hududlar kesimida savdo xizmatlari (2022- yil yanvar-aprel oylarida)

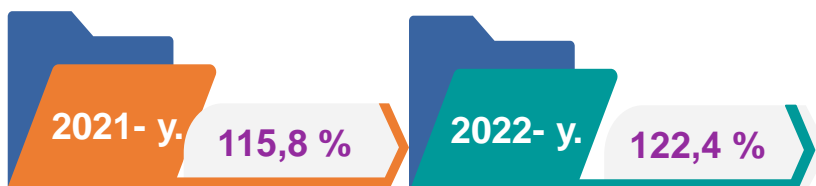
Hududlar	Xizmatlar hajmi, mlrd. so'm	O'sish sur'ati, % da
Navoiy shahri	208,2	118,2
Zarafshon shahri	85,1	104,3
G'ozg'on shahri	0,6	102,4
Konimex tumani	26,3	109,2
Qiziltepa tumani	102,4	113,0
Navbahor tumani	72,6	107,8
Karmana tumani	131,3	114,1
Nurota tumani	48,9	107,9
Tomdi tumani	10,5	105,9
Uchquduq tumani	45,6	111,1
Xatirchi tumani	113,3	110,7

Dastlabki ma'lumotlar 2022- yil yanvar-aprel oylarida

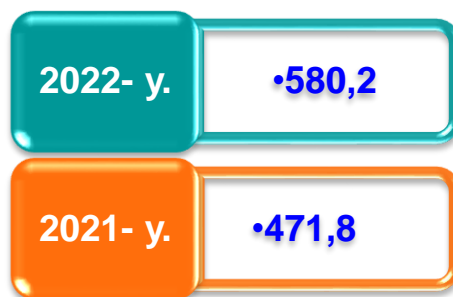
Yanvar-aprel oylarida moliyaviy xizmatlar



O'sish sur'ati, % da



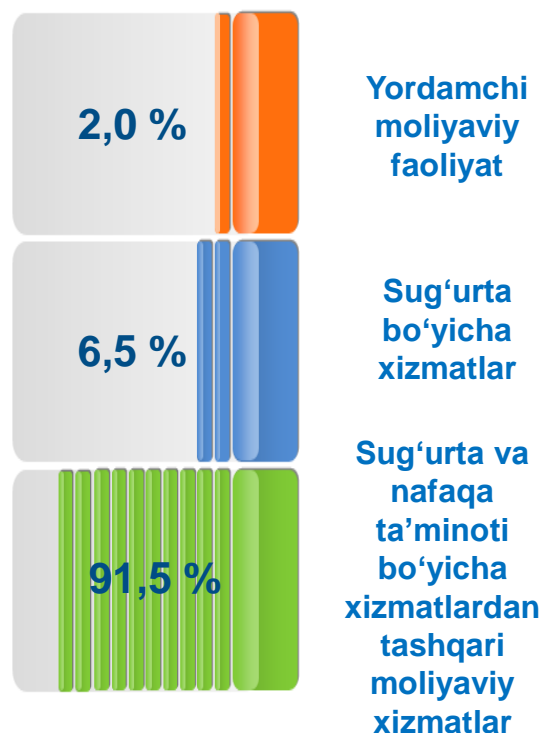
Xizmatlar hajmi, mlrd. so'm



Hududlar kesimida moliyaviy xizmatlar (2022- yil yanvar-aprel oylarida)

Hududlar	Xizmatlar hajmi, mlrd. so'm	O'sish sur'ati, % da
Navoiy shahri	321,2	121,4
Zarafshon shahri	58,3	124,1
G'ozg'on shahri	2,9	113,3
Konimex tumani	5,3	120,8
Qiziltepa tumani	38,4	125,0
Navbahor tumani	20,4	119,1
Karmana tumani	86,4	125,3
Nurota tumani	10,1	120,6
Tomdi tumani	1,8	117,2
Uchquduq tumani	12,1	123,0
Xatirchi tumani	23,3	122,4

Moliyaviy xizmatlar tarkibi, % da (2022- yil yanvar-aprel oylarida)



Dastlabki ma'lumotlar 2022- yil yanvar-aprel oylarida

Yanvar-aprel oylarida aloqa va axborotlashtirish xizmatlari



O'sish sur'ati, % da

2022- y.

119,3

2021- y.

137,9

Xizmatlar hajmi, mlrd. so'm

2021- y.

• 92,9

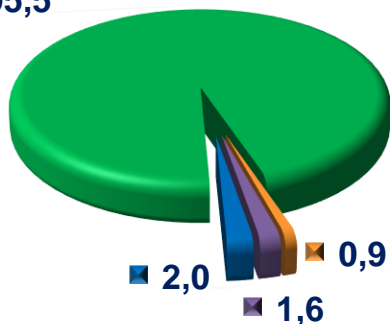
2022- y.

• 111,4

Hududlar kesimida aloqa va axborotlashtirish xizmatlari (2022- yil yanvar-aprel oylarida)

Aloqa va axborotlashtirish xizmatlarining tarkibi, % da (2022- yil yanvar-aprel oylarida)

■ 95,5



- Kompyuterda dasturlashtirish bo'yicha xizmatlar
- Telekommunikatsiya xizmatlari
- Noshirlik xizmatlari
- Boshqa aloqa va axborotlashtirish xizmatlari

Hududlar	Xizmatlar hajmi, mlrd. so'm	O'sish sur'ati, % da
Navoiy shahri	23,6	116,7
Zarafshon shahri	7,4	109,2
G'ozg'on shahri	0,7	113,2
Konimex tumani	3,7	117,2
Qiziltepa tumani	15,1	117,1
Navbahor tumani	11,6	120,8
Karmana tumani	14,0	120,7
Nurota tumani	7,8	118,4
Tomdi tumani	1,4	115,4
Uchquduq tumani	4,4	116,9
Xatirchi tumani	21,7	121,9

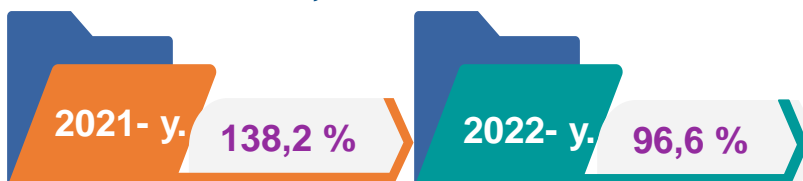
Dastlabki ma'lumotlar 2022- yil yanvar-aprel oylarida

Yanvar-aprel oylarida ta'lim sohasidagi xizmatlar



O'sish sur'ati, % da

Xizmatlar hajmi, mlrd. so'm



2022- y. • 80,4

2021- y. • 76,0

Hududlar kesimida ta'lim sohasidagi xizmatlar (2022- yil yanvar-aprel oylarida)

Hududlar	Xizmatlar hajmi, mlrd. so'm	O'sish sur'ati, % da
Navoiy shahri	45,1	86,7
Zarafshon shahri	4,3	113,8
G'ozg'on shahri	0,01	103,9
Konimex tumani	2,4	110,8
Qiziltepa tumani	5,1	114,6
Navbahor tumani	3,3	110,9
Karmana tumani	7,8	114,9
Nurota tumani	3,1	106,2
Tomdi tumani	0,6	105,4
Uchquduq tumani	3,1	110,4
Xatirchi tumani	5,6	112,3

2022- yil yanvar-aprel oylarida ta'lim sohasidagi xizmatlar hajmi **80,4** mlrd. so'mni yoki ko'rsatilgan bozor xizmatlari umumiy hajmining **3,0** % ini tashkil etdi. 2021- yil yanvar-aprelga nisbatan o'sish sur'ati **96,6** % ni tashkil etgan.

Taqqoslash uchun:

2021- yil yanvar-aprelda xizmatlar hajmi **76,0** mlrd. so'mni tashkil etdi. 2020- yilga nisbatan esa **38,2** % ga o'sish qayd etilgan.

Dastlabki ma'lumotlar 2022- yil yanvar-aprel oylarida

Yanvar-aprel oylarida sog'liqni saqlash sohasidagi xizmatlar



O'sish sur'ati, % da

Xizmatlar hajmi, mlrd. so'm



Hududlar kesimida sog'liqni saqlash sohasidagi xizmatlar

(2022- yil yanvar-aprel oylarida)

2022- yilning yanvar-aprel oylarida sog'liqni saqlash xizmatlari hajmi **36,3** mlrd. so'mni tashkil etdi. Xizmatlarning umumiy hajmida ularning ulushi **1,4** % ni tashkil etdi.

2021- yilning yanvar-apreliga nisbatan o'sish sur'ati **116,4** % ni tashkil etgan.

Taqqoslash uchun: 2021- yil yanvar-aprelda ushbu xizmatlar hajmi **28,5** mlrd. so'mni yoki ularning umumiy hajmining **1,3** % ini tashkil etgan.

Hududlar	Xizmatlar hajmi, mlrd. so'm	O'sish sur'ati, % da
Navoiy shahri	18,8	116,3
Zarafshon shahri	2,6	114,0
G'ozg'on shahri	-	-
Konimex tumani	0,5	110,9
Qiziltepa tumani	1,0	115,0
Navbahor tumani	0,8	111,0
Karmana tumani	3,3	115,0
Nurota tumani	0,8	110,7
Tomdi tumani	0,2	107,6
Uchquduq tumani	1,1	112,9
Xatirchi tumani	7,2	111,3

*Dastlabki ma'lumotlar
2022- yil yanvar-aprel oylarida*

**Yanvar-aprel oylarida yashash va ovqatlanish
bo'yicha xizmatlar**



O'sish sur'ati, % da

2022 - y.

116,1

2021- y.

114,2

Xizmatlar hajmi, mlrd. so'm

2021- y.

• 84,2

2022- y.

• 115,9

*Yashash va ovqatlanish bo'yicha
xizmatlar (2022- yil yanvar-aprel oylarida)*

*Yashash va ovqatlanish
bo'yicha xizmatlar tarkibi, % da
2022- y.*

88,6

11,4

Oziq-ovqat
va ichimliklar
bilan ta'minlash
bo'yicha
xizmatlar

Yashash
bo'yicha
xizmatlar

85,7

14,3

2021- y.

Hududlar	Xizmatlar hajmi, mlrd. so'm	O'sish sur'ati, % da
Navoiy shahri	34,0	122,5
Zarafshon shahri	18,3	111,3
G'ozg'on shahri	0,02	101,5
Konimex tumani	4,3	102,4
Qiziltepa tumani	8,6	118,3
Navbahor tumani	5,6	113,7
Karmana tumani	21,8	111,9
Nurota tumani	3,9	117,2
Tomdi tumani	6,2	103,8
Uchquduq tumani	5,8	104,2
Xatirchi tumani	7,5	114,6

*Dastlabki ma'lumotlar
2022- yil yanvar-aprel oylarida*

Hududlar bo'yicha ko'rsatilgan xizmatlarning asosiy ko'rsatkichlari	Hajmi, mlrd. so'm	O'sish sur'ati, % da
Navoiy viloyati ¹⁾	2 669,1	116,8
Navoiy shahri	945,9	118,9
Zarafshon shahri	320,9	116,5
G'ozg'on shahri	7,0	106,3
Konimex tumani	72,0	113,4
Qiziltepa tumani	252,0	117,3
Navbahor tumani	172,2	113,5
Karmana tumani	383,5	117,6
Nurota tumani	110,2	113,2
Tomdi tumani	32,0	110,0
Uchquduq tumani	106,3	115,4
Xatirchi tumani	267,1	114,9

¹⁾ hududlar bo'yicha taqsimlanmagan hajmlarni inobatga olgan holda

Dastlabki ma'lumotlar 2022- yil yanvar-aprel oylarida

2022- yilning yanvar-aprel oylarida aholi jon boshiga ko'rsatilgan bozor xizmatlarining asosiy ko'rsatkichlari



Hajmning o'sishi – 473,3 ming so'mga

Xizmatlar hajmi - 2 575,8 ming so'm

O'sish sur'ati - 114,5 %



2022- yilning yanvar-aprel oylarida aholi jon boshiga ko'rsatilgan bozor xizmatlari hajmi **2 575,8** ming so'mga yetdi. 2021- yilning yanvar-aprel oylariga nisbatan o'sish sur'ati **114,5 %** ni tashkil etdi.

Aholi jon boshiga ko'rsatiladigan bozor xizmatlari hajmining o'sishi har oyda kuzatilmoqda. 2022- yilning yanvar-aprel oyi uchun ushbu ko'rsatkich hududlar bo'yicha Navoiy shahrida **6 259,9** ming so'mdan G'ozg'on shahrida **773,9** ming so'mgachani tashkil etdi.

Hududlar	Xizmatlar hajmi, ming so'm	O'sish sur'ati, % da
Navoiy shahri	6 259,9	115,8
Zarafshon shahri	3 744,7	115,5
G'ozg'on shahri	773,9	103,9
Konimex tumani	1 957,0	111,9
Qiziltepa tumani	1 606,2	115,3
Navbahor tumani	1 471,7	111,5
Karmana tumani	2 890,1	114,0
Nurota tumani	1 269,6	111,2
Tomdi tumani	2 061,8	107,8
Uchquduq tumani	2 761,8	113,0
Xatirchi tumani	1 295,3	112,7

Dastlabki ma'lumotlar 2022- yil yanvar-aprel oylarida

2022- yilning 1- may holatiga ko'ra, xizmatlar sohasida faoliyat ko'rsatayotgan korxonalar va tashkilotlar to'g'risida ma'lumot
(fermer va dehqon xo'jaliklaridan tashqari)



Xizmatlar sohasida faoliyat ko'rsatayotgan korxonalar va tashkilotlar soni

111,1 %

2021- yilning mos davriga nisbatan o'sish sur'ati

15 322 birlik

65,1 %

Ularning umumiy sonidagi ulushi

1 533 birlikka

2021- yilning mos davriga nisbatan ular sonining o'sishi

Xizmatlar

2022- yilning 1- may holatiga ko'ra, faoliyat ko'rsatayotgan korxonalar va tashkilotlarning tarkibi
(fermer va dehqon xo'jaliklaridan tashqari)

65,1 %

7,5 %

11,6 %

15,8 %

Qurilish

Sanoat

Qishloq, o'rmon va baliqchilik xo'jaligi

*Dastlabki ma'lumotlar
2022- yil yanvar-aprel oylarida*

2022- yilning 1- may holatiga ko'ra, xizmatlar sohasida faoliyat ko'rsatayotgan korxonalar va tashkilotlarning iqtisodiy faoliyat turlari bo'yicha tarkibi, % da
(fermer va dehqon xo'jaliklaridan tashqari)



Xizmatlar sohasida faoliyat ko'rsatayotgan korxonalar va tashkilotlar tarkibida, savdo faoliyati bilan shug'ullanuvchi korxonalar va tashkilotlar yuqori ulushni egallaydi (**53,6 %**).

Yashash va ovqatlanish bo'yicha xizmat ko'rsatuvchi korxonalar va tashkilotlarning ulushi **9,4 %** ni tashkil etdi.

Xizmatlar sohasida faoliyat ko'rsatayotgan korxonalar va tashkilotlar tarkibida tashish va saqlash faoliyati bilan shug'ullanuvchi korxonalar va tashkilotlarning ulushi **4,8 %** ga yetdi.

Axborot va aloqa faoliyati bilan shug'ullanuvchi korxonalar va tashkilotlarning jami xizmatlar sohasida faoliyat ko'rsatayotgan korxonalar va tashkilotlar tarkibidagi ulushi **1,7 %** ga teng bo'ldi.

Sog'liqni saqlash, shuningdek, ijtimoiy xizmatlar sohasida faoliyat ko'rsatayotgan korxonalar va tashkilotlarning ulushi **2,3 %** ni tashkil etdi.

Savdo – 53,6

Boshqa turdagi
xizmatlar – 28,2

Yashash va ovqatlanish –
9,4

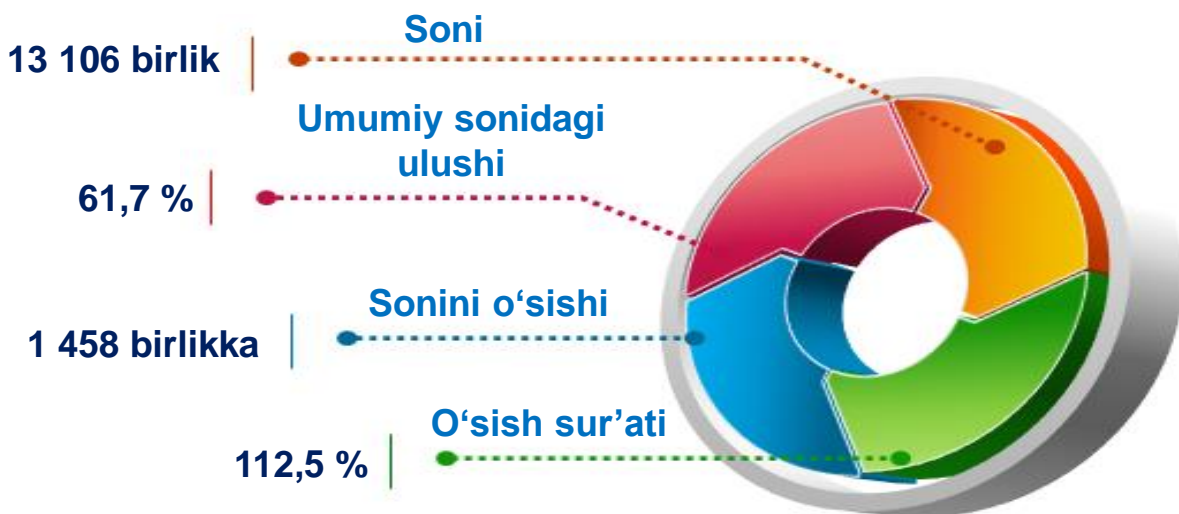
Tashish va saqlash – 4,8

Sog'liqni saqlash – 2,3


Axborot va aloqa – 1,7

Dastlabki ma'lumotlar 2022- yil yanvar-aprel oylarida

2022- yilning 1- may holatiga ko'ra, xizmatlar sohasida faoliyat ko'rsatayotgan kichik tadbirkorlik subyektlari to'g'risida ma'lumot
(fermer va dehqon xo'jaliklaridan tashqari)



Faoliyat ko'rsatayotgan korxonalar va tashkilotlarning umumiy sonida kichik tadbirkorlik subyektlarining ulushi
(fermer va dehqon xo'jaliklaridan tashqari)



Xizmatlar sohasi statistikasi bo'limi
Tel.: 79-223-63-31