



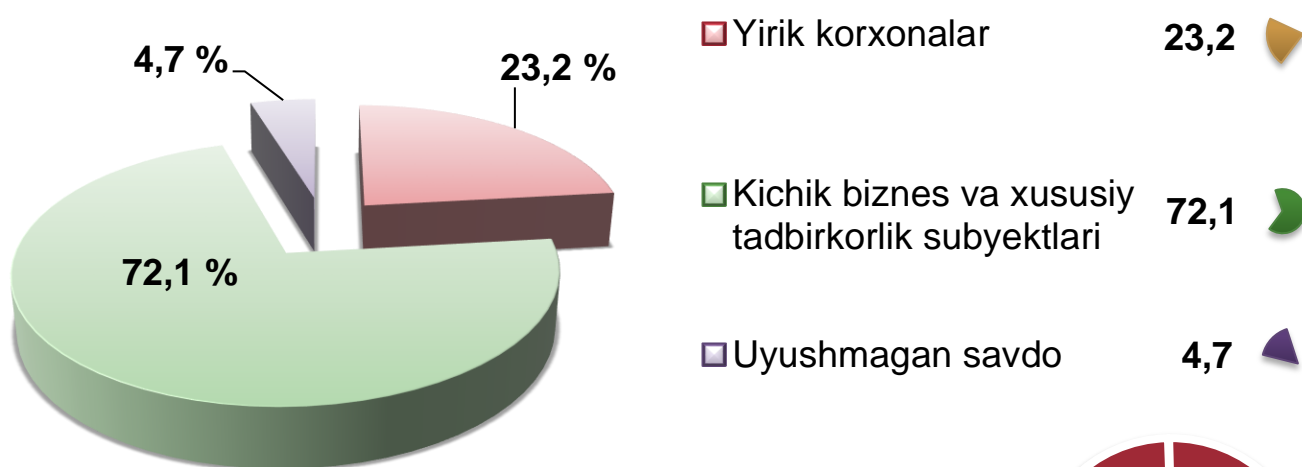
CHAKANA VA ULGURJI SAVDO TOVAR AYLANMASI

*2022- yil yanvar holatiga ko'ra
dastlabki ma'lumot*

Viloyat bo'yicha 2022- yilning yanvar oyida chakana savdo tovar aylanmasi **693,2** mlrd. so'mni tashkil etib, 2021- yilning mos davriga nisbatan **22,8** % ga oshdi. Shu jumladan, yirik korxonalar tovar aylanmasi **160,9** mlrd. so'mni, kichik biznes va xususiy tadbirkorlik subyektlarining tovar aylanmasi* **499,8** mlrd. so'mni (o'sish sur'ati **100,3** %), uyushmagan savdo tovar aylanmasi esa **32,5** mlrd. so'mni (o'sish sur'ati **112,2** %) tashkil etdi.

* Uyushmagan savdo tovar aylanmasini qo'shmagan holda

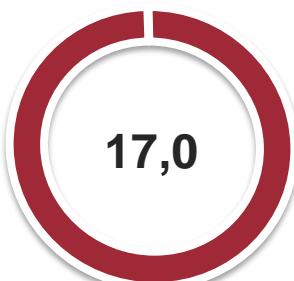

Chakana savdo tovar aylanmasi tarkibi, foizda



Uyushmagan savdo, mlrd. so'm



O'sish sur'atlari, foizda



HUDUDLAR KESIMIDA CHAKANA SAVDO TOVAR AYLANMASI, mlrd. so'm

ENG YUQORI ULUSH

Viloyat chakana savdo tovar aylanmasida eng yuqori ulushni Navoiy shahri **33,6 %** ulush bilan **232,8** mlrd. so'mni tashkil etdi.

Navoiy sh.
232,8

Karmana t.
121,1

Xatirchi t.
77,8

Qiziltepa t.
75,0

Zarafshon sh.
71,2

Navbahor t.
32,1

Uchquduq t.
31,1

Nurota t.
30,6

Konimex t.
17,1

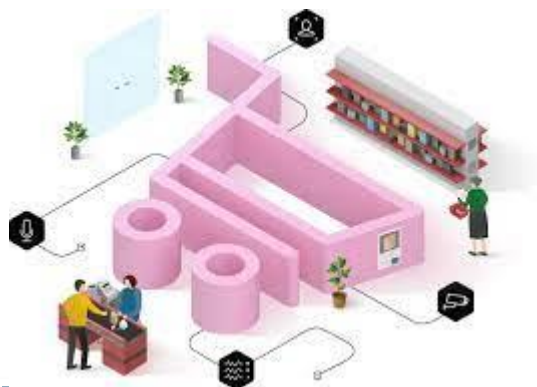
ENG QUYI ULUSH

Viloyat chakana savdo tovar aylanmasida eng quyi ulushni Tomdi tumani **0,6 %** ulush bilan **4,4** mlrd. so'mni tashkil etdi.

Tomdi t.
4,4

UMUMIY MA'LUMOT

2022- yilning yanvar oyida chakana savdo tovar aylanmasi **693,2** mlrd. so'mni va 2021- yilning mos davriga nisbatan **122,8 %** ni tashkil etdi.



CHAKANA SAVDO TOVAR AYLANMASIDA YIRIK KORXONALAR, KICHIK BIZNES VA XUSUSIY TADBIRKORLIK SUBYEKTLARINING HAJMI VA O'SISH SUR'ATLARI

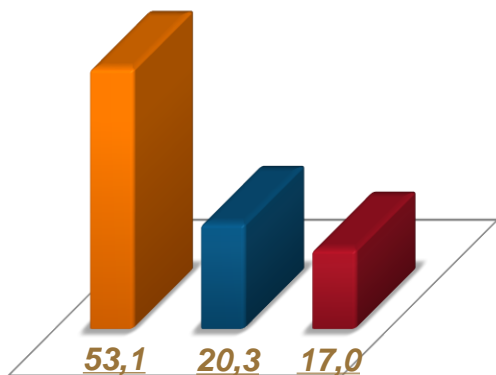
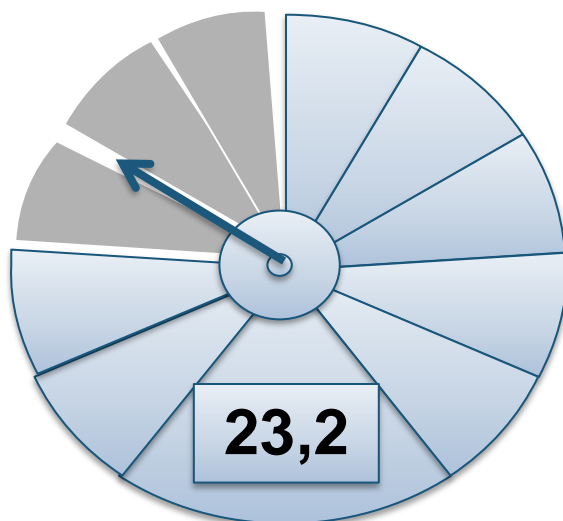
	Jami, mlrd. so'm	2021- yil- ning mos davriga nisbatan, foizda	Yirik korxonalar, mlrd. so'm	2021- yil- ning mos davriga nisbatan, foizda	Kichik biznes va xususiy tadbirkorlik, mlrd. so'm	2021- yil- ning mos davriga nisbatan, foizda
Navoiy viloyati	693,2	122,8	160,9	4,3 m	532,3	100,9
Navoiy sh.	232,8	162,5	123,6	4,4 m	109,2	94,8
Zarafshon sh.	71,2	117,7	3,2	168,3	68,0	116,1
<i>tumanlar:</i>						
Karmana	121,1	115,6	24,6	9,6 m	96,5	94,4
Konimex	17,1	103,1	0,4	73,6	16,7	104,2
Qiziltepa	75,0	105,5	1,3	106,7	73,7	105,5
Navbahor	32,1	100,3	5,5	17,4 m	26,6	84,1
Nurota	30,6	104,5	1,1	3,0 m	29,5	101,9
Tomdi	4,4	102,8	0,1	159,0	4,3	102,5
Uchquduq	31,1	104,9	0,3	115,9	30,8	104,8
Xatirchi	77,8	106,2	0,8	43,6	77,0	107,9

2021- yilning mos davriga nisbatan chakana savdo tovar aylanmasi o'sishining yuqori ko'rsatkichlari Navoiy (**162,5 %**) va Zarafshon shaharlarida (**117,7 %**), Karmana (**115,6 %**) va Xatirchi (**106,2 %**) tumanlarida qayd etildi.

CHAKANA SAVDO TOVAR AYLANMASI TARKIBI

Yirik korxonalar, foizda

Chakana savdo tovar aylanmasi tarkibida yirik korxonalarining tovar aylanmasi hajmi 2022- yilning yanvar-oyida **160,9** mlrd. so'mni, bu esa umumiy savdo hajmining **23,2** foiz ulushiga to'g'ri keldi.



17,0

20,3

53,1

Eng yuqori ulushga ega hududlar, foizda

Navbahor t. 5,5
Tovar aylanmasi hajmi, mlrd. so'm

Karmana t. 24,6
Tovar aylanmasi hajmi, mlrd. so'm

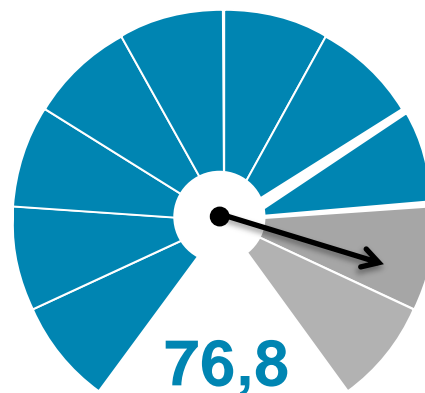
Navoiy sh. 123,6
Tovar aylanmasi hajmi, mlrd. so'm

CHAKANA SAVDO TOVAR AYLANMASI TARKIBI



Kichik biznes va xususiy tadbirkorlik subyektlarining chakana savdo tovar aylanmasi hajmi statistik hisob-kitoblarga ko'ra, **532,3** mlrd. so'mni tashkil etib, 2021- yilning mos davriga nisbatan **0,9** % ga oshdi. Viloyat miqyosida ushbu sektorning jami chakana savdo tovar aylanmasidagi ulushi **76,8** % ni tashkil etdi.

Kichik biznes va xususiy tadbirkorlik subyektlari, foizda



Tovar aylanmasi hajmi, mlrd. so'm

Xatirchi t. 77,0

Karmana t. 96,5

Navoiy sh. 109,2

14,5
%

18,1
%

20,5
%

Kichik biznes va xususiy tadbirkorlik subyektlarining chakana savdo tovar aylanmasi yuqori ulushga ega hududlar, foizda



14,5



18,1

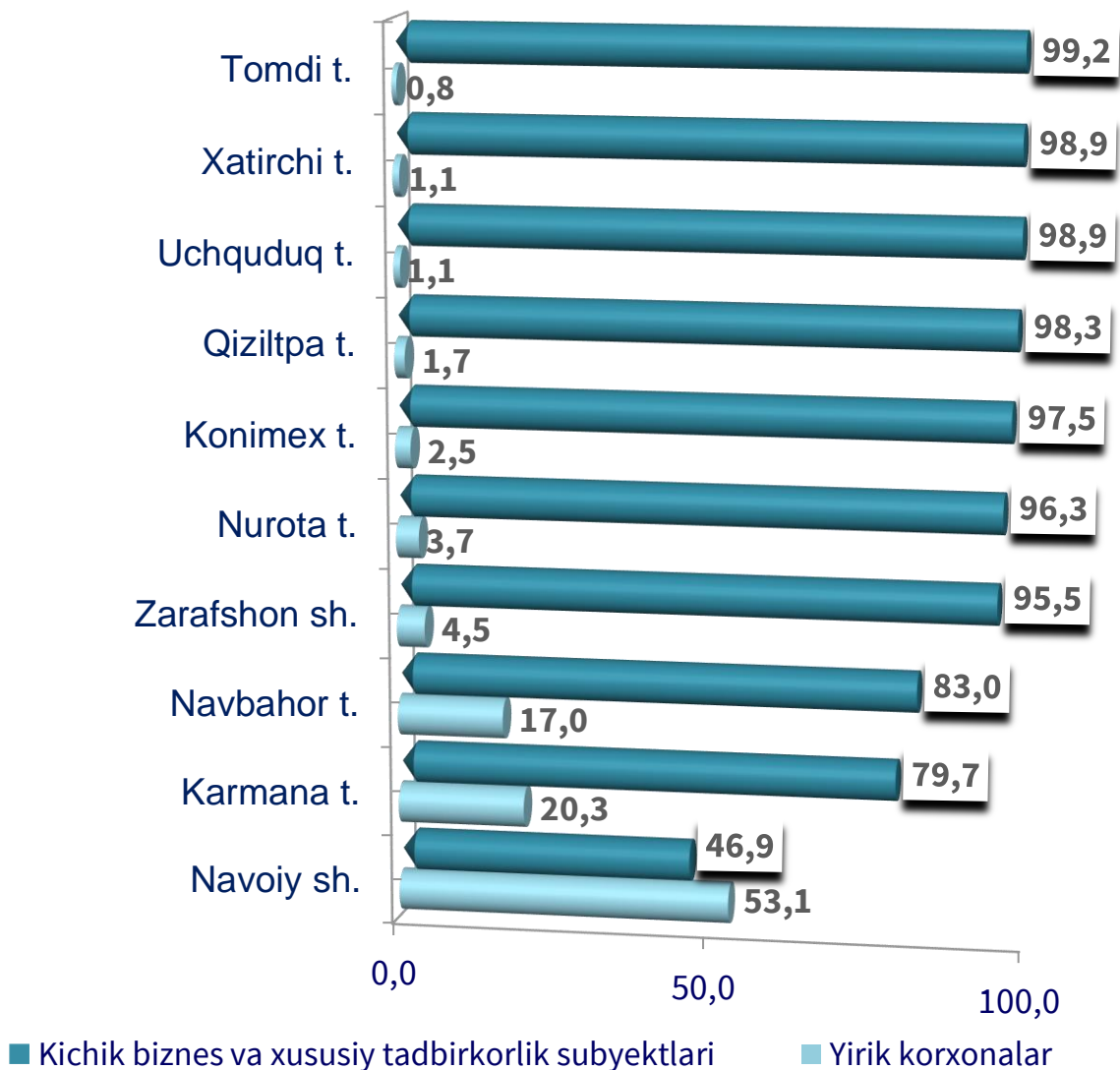


20,5



CHAKANA SAVDO TOVAR AYLANMASIDA YIRIK KORXONALAR, KICHIK BIZNES VA XUSUSIY TADBIRKORLIK SUBYEKTLARINING HUDUDLAR KESIMIDA ULUSHI, foizda

Tahliliy natijalarga ko'ra, chakana savdo tovar aylanmasida kichik biznes va xususiy tadbirkorlik subyektlarining ulushi bo'yicha Tomdi (**99,2%**), Xatirchi (**98,9 %**), Uchquduq (**98,9 %**) va Qiziltepa (**98,3 %**) tumanlari yetakchilik qilmoqda. Chakana savdo tovar aylanmasi tarkibida yirik korxonalarining ulushi **23,2 %** ni tashkil etib, eng katta ulush Navoiy shahrida (**53,1 %**), Karmana (**20,3 %**) va Navbahor (**17,0 %**) tumanlarida kuzatildi.



AHOLI JON BOSHIGA NISBATAN CHAKANA SAVDO TOVAR AYLANMASI HAJMI VA O'SISH SUR'ATLARI

2022- yilning yanvar oyi holatiga ko'ra o'rtacha aholi jon boshiga chakana savdo tovar aylanmasi **677,1** ming so'mni (2021- yilning mos davriga nisbatan **20,6** % ga oshdi) tashkil etdi.

Ushbu ko'rsatkichni hududlar kesimida solishtirilganda eng yuqorisi Navoiy shahri (**1 564,7** ming so'm), Karmana tumani (**930,0** ming so'm) va Zarafshon shahri (**833,9** ming so'm) hissasiga to'g'ri keldi.

	Hajm, ming so'm	2021- yilning mos davriga nisbatan, foizda
Navoiy viloyati	677,1	120,6
Navoiy sh.	1 564,7	158,9
Zarafshon sh.	833,9	116,5
<i>tumanlar:</i>		
Karmana	930,0	112,6
Konimex	468,5	101,4
Qiziltepa	483,0	103,9
Navbahor	277,1	98,6
Nurota	322,3	102,7
Tomdi	287,7	100,1
Uchquduq	819,5	103,5
Xatirchi	382,0	104,4

Eng yuqori hajm, ming so'm

Navoiy sh. – 1 564,7

Karmana t. – 930,0

Zarafshon sh. – 833,9

Eng quyi hajm, ming so'm

Nurota – 322,3

Tomdi – 287,7

Navbahor – 277,1



UYUSHMAGAN SAVDO TOVAR AYLANMASI

Viloyat bo'yicha 2022- yilning yanvar oyida uyushmagan savdo tovar aylanmasi **32,5** mlrd. so'mni tashkil etib, 2021-yilning mos davriga nisbatan **12,2 %** ga ko'paydi. Shu jumladan, 1-bozor va 1-bozor (chorva) (oylik) kuzatuvlari ma'lumotlariga asosan, dehqon bozorlarida savdo faoliyati bilan shug'ullanuvchi jismoniy shaxslarning uy xo'jaliklarida yetishtirgan mahsulotlarini sotish hajmi **17,0** mlrd. so'mni (o'sish sur'ati **109,8 %**), chorva mollari va parrandalar sotuvchi jismoniy shaxslarning savdo aylanmasi hajmi **15,5** mlrd. so'mni (o'sish sur'ati **115,0 %**) tashkil etdi.

Tovar aylanmasi ulushi va hajmi

Uyushmagan savdo

32,5 mlrd. so'm, 100 %

Dehqon bozorlari

17,0 mlrd. so'm, 52,4 %

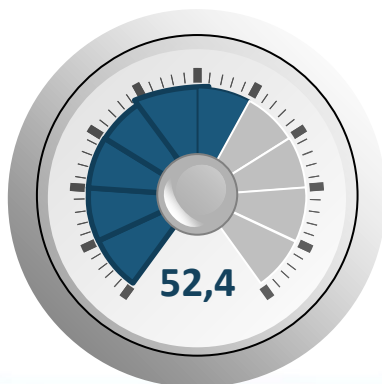
Chorva bozorlari

15,5 mlrd. so'm, 47,6 %

Uyushmagan savdo tovar aylanmasi, foizda

Dehqon bozorlari

Chorva bozorlari



Uyushmagan savdo tovar aylanmasida ulushi katta hududlar, foizda

Navoiy sh.



Xatirchi t.



Karmana t.



UYUSHMAGAN SAVDO TOVAR AYLANMASIDA DEHQON* VA CHORVA (PARRANDA) BOZORLARINING SAVDO AYLANMASI HAJMI VA O'SISH SUR'ATLARI

2022- yilning yanvar oyida dehqon va chorva (parranda) bozorlarida, uy xo'jaligida yetishtirilgan qishloq xo'jaligi mahsulotlari, parrandalar va chorva mollari savdosi bilan shug'ullanuvchi jismoniy shaxslar tanlanma kuzatuvi, dastlabki ma'lumotlarga ko'ra, jismoniy shaxslar tomonidan amalga oshirilgan savdo aylanmasi hajmi dehqon bozorlarida **17,0** mlrd. so'mni, chorva (parranda) bozorlarida **15,5** mlrd. so'mni tashkil etdi.

* Xo'jalik yurituvchi subyektlar va yakka tartibdagi tadbirkorlar (YATT)ni qo'shmagan holatda

* Jismoniy shaxslar (dehqonlar)ning uy xo'jaligida o'z kuchlari bilan yetishtirgan qishloq xo'jaligi mahsulotlari, chorva (parranda) mollari

	Jami, mlrd. so'm	2021- yil- ning mos davriga nisbatan, foizda	Dehqon bozorlari, mlrd. so'm	2021- yil- ning mos davriga nisbatan, foizda	Chorva (parranda) bozorlari, mlrd. so'm	2021- yil- ning mos davriga nisbatan, foizda
Navoiy viloyati	32,5	112,2	17,0	109,8	15,5	115,0
Navoiy sh.	6,2	106,7	6,2	106,7	-	-
Zarafshon sh.	0,1	92,2	0,1	92,2	-	-
<i>tumanlar:</i>						
Karmana	9,1	123,5	0,9	132,1	8,2	122,6
Konimex	1,3	132,4	0,5	139,9	0,8	127,4
Qiziltepa	4,1	140,5	2,1	133,7	2,0	148,1
Navbahor	0,2	129,0	0,2	129,0	-	-
Nurota	2,1	112,8	0,7	108,0	1,4	115,7
Tomdi	0,3	130,6	0,3	130,6	-	-
Uchquduq	0,6	130,3	0,6	130,3	-	-
Xatirchi	8,5	94,0	5,4	99,2	3,1	86,1

UYUSHMAGAN SAVDO TOVAR AYLANMASI: DEHQON BOZORLARI

2022- yilning yanvar oyida viloyatning barcha hududlarida joylashgan dehqon bozorlarida qishloq xo'jaligi mahsulotlarini sotuvchi jismoniy shaxslarning tanlanma kuzatuvini o'tkazildi. Kuzatuv natijalariga ko'ra savdo aylanmasi hajmi **17,0 mlrd. so'mni** tashkil etdi. Bunda asosiy yirik hajm yangi uzilgan qishloq xo'jaligi mahsulotlari savdosiga (**11,6 mlrd. so'm**) to'g'ri keldi.



0,5
mlrd. so'm

Tuzlamalar



11,6
mlrd. so'm

Yangi uzilgan qishloq xo'jaligi mahsulotlari



1,1
mlrd. so'm

Qurilgan qishloq xo'jaligi mahsulotlari
(yong'oq, bodom, pista va boshqalarni qo'shgan holda)

0,3
mlrd. so'm

Tovuq go'shti



0,6
mlrd. so'm

Non va non mahsulotlari



0,4
mlrd. so'm

Tuxum



0,9
mlrd. so'm

Don mahsulotlari (mosh, loviya, no'xat, guruch va boshqalar)



0,6
mlrd. so'm

Ziravorlar



0,4
mlrd. so'm

Sut va sut mahsulotlari



0,5
mlrd. so'm

Chorva mollari va parrandalar uchun har xil yem-xashaklar





0,1
mlrd. so'm

Gullar, o'simlik va nihol ko'chatlari (manzarali va qishloq xo'jaligi ko'chatlari)



UYUSHMAGAN SAVDO TOVAR AYLANMASI: CHORVA (PARRANDA) BOZORLARI, mlrd. so'm

2021- yilning yanvar oyida viloyatning barcha hududlarida joylashgan chorva (parranda) bozorlarida parrandalar va chorva mollari sotuvchi jismoniy shaxslar tanlanma kuzatuvini o'tkazildi. Kuzatuv natijalariga ko'ra savdo aylanmasi hajmi **15,5** mlrd. so'mni tashkil etdi. Bunda har xil yoshdagi qora mollar savdosi **11,8** mlrd. so'mni, qo'y va echkilar **3,5** mlrd. so'mni, ot va eshklar **0,1** mlrd. so'mni, parranda va quyonlar **0,1** mlrd. so'mni tashkil etdi.




1 yoshdan 2 yoshgacha bo'lgan yosh mollar



0,1 mlrd. so'm

0,8 mlrd. so'm



Kurka, o'rdak, g'ozlar, tovuqlar



Echkilar

UMUMIY OVQATLANISH KORXONALARI SAVDO AYLANMASIDA YIRIK KORXONALAR, KICHIK BIZNES VA XUSUSIY TADBIRKORLIK SUBYEKTLARINING HAJMI VA O‘SISH SUR‘ATLARI

2022- yilning yanvar oyida chakana savdo tovar aylanmasi tarkibida ovqatlanish tashkilotlarining savdo aylanmasi **2,6 %** ni tashkil etib, **17,7 mlrd. so‘mga** yetdi va 2021- yilning mos davriga nisbatan **12,5 %** ga oshdi. Bunda jami savdo aylanmasining **82,2 %** ulushi kichik biznes va xususiy tadbirkorlik subyektlari hissasiga to‘g‘ri kelmoqda.

	Jami, mln. so‘m	2021- yil- ning mos davriga nisbatan, foizda	Yirik korxonalar, mln. so‘m	2021- yil- ning mos davriga nisbatan, foizda	Kichik biznes va xususiy tadbirkorlik, mln. so‘m	2021- yil- ning mos davriga nisbatan, foizda
Navoiy viloyati	17 697,9	112,5	3 159,0	2,1 m	14 538,9	102,1
Navoiy sh.	5 785,1	99,6	350,8	44,0	5 434,3	108,4
Zarafshon sh.	3 181,5	115,2	1 032,2	151,2	2 149,3	103,3
<i>tumanlar:</i>						
Karmana	2 018,3	102,3	16,9	87,6	2 001,4	102,5
Konimex	322,7	106,0	-	-	322,7	106,0
Qiziltepa	1 130,4	105,3	-	-	1 130,4	105,3
Navbahor	3 020,3	2,1 m	1 759,1	-	1 261,2	89,1
Nurota	355,4	106,8	-	-	355,4	106,8
Tomdi	70,4	104,3	-	-	70,4	104,3
Uchquduq	503,1	66,6	-	-	503,1	66,6
Xatirchi	1 310,7	105,6	-	-	1 310,7	105,6

MULKCHILIK SHAKLI BO'YICHA UMUMIY OVQATLANISH KORXONALARI SAVDO AYLANMASI

2021- yil
yanvar



5,0 %



95,0 %

2022- yil
yanvar



2,0 %



98,0 %



2021- yilning mos davri bilan solishtirilganda davlat mulki bo'lgan umumiy ovqatlanish korxonalarining jami tovar aylanmasidagi ulushi **5,0 %** dan **2,0 %** ga kamaygan.

Umumiy ovqatlanish korxonalarini savdo aylanmasi **17,7** mlrd. so'm (o'sish sur'ati **112,5 %**) va mulkchilik shakllari bo'yicha **17,3** mlrd. so'm nodavlat mulkka (**98,0 %**) hamda **0,4** mlrd. so'm (**2,0 %**) davlat mulkiga to'g'ri keldi.

 Nodavlat mulk

 Davlat mulki

	Jami, mlrd. so'm	Ulushi, foizda	Nodavlat mulk, mlrd. so'm	Ulushi, foizda	Davlat mulki, mln. so'm	Ulushi, foizda
Navoiy viloyati	17,7	100,0	17,3	98,0	0,4	2,0
Navoiy sh.	5,8	32,7	5,4	93,8	0,4	6,2
Zarafshon sh.	3,2	18,0	3,2	100,0	-	-
<i>tumanlar:</i>						
Karmana	2,0	11,4	2,0	100,0	-	-
Konimex	0,3	1,8	0,3	100,0	-	-
Qiziltepa	1,1	6,4	1,1	100,0	-	-
Navbahor	3,0	17,1	3,0	100,0	-	-
Nurota	0,4	2,0	0,4	100,0	-	-
Tomdi	0,1	0,4	0,1	100,0	-	-
Uchquduq	0,5	2,8	0,5	100,0	-	-
Xatirchi	1,3	7,4	1,3	100,0	-	-

ULGURJI SAVDO TOVAR AYLANMASI

Viloyat bo'yicha 2022- yilning yanvar oyida ulgurji savdo tovar aylanmasi **102,9** mlrd. so'mni, 2021- yilning mos davriga nisbatan **106,1** % ni tashkil etdi. Shu jumladan, yirik korxonalar ulgurji savdo tovar aylanmasi **20,0** mlrd. so'mni, 2021- yilning mos davriga nisbatan **144,2** % ni tashkil etdi.

Savdo aylanmasi hajmi va ulushi

102,9 mlrd. so'm, 100,0 %

Ulgurji savdo

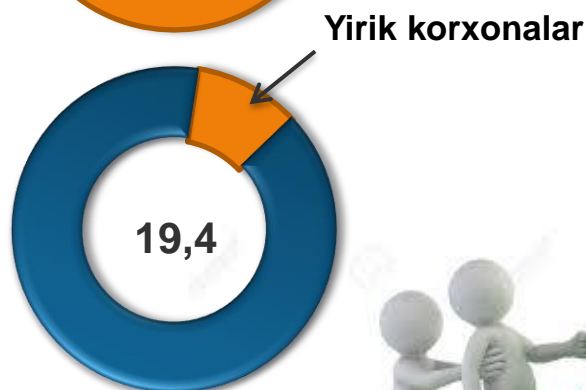
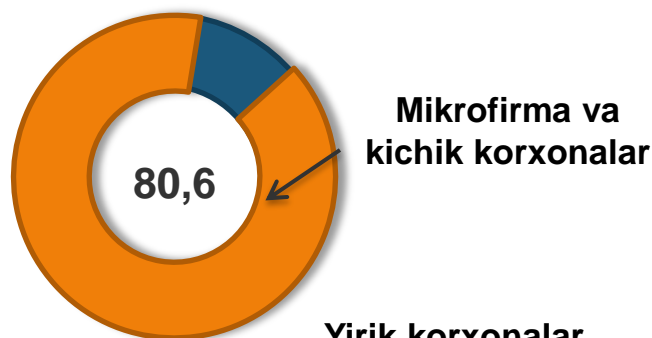
**20,0 mlrd. so'm,
19,4 %**

Yirik korxonalar

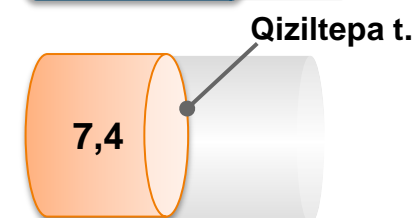
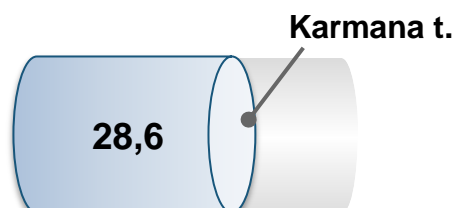
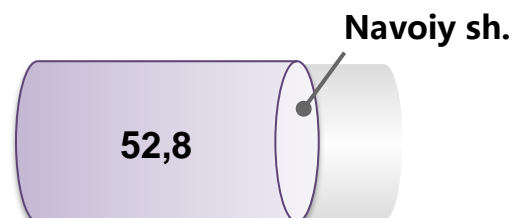
**82,9 mlrd. so'm,
80,6 %**

Mikrofirma va kichik korxonalar

Ulgurji savdo tovar aylanmasi, foizda



Eng yuqori ulushga ega hududlar, % da



ULGURJI SAVDO TOVAR AYLANMASIDA YIRIK KORXONALAR VA KICHIK BIZNES SUBYEKTLARINING HAJMI VA O‘SISH SUR‘ATLARI

Ulgurji savdo tovar aylanmasida yuqori o‘shish sur‘atlari Navoiy shahrida (**120,4 %**), Zarafshon shahrida (**107,5 %**) va Qiziltepa (**107,1 %**) tumanida kuzatildi.

	Jami, mlrd. so‘m	2021-yil- ning mos davriga nisbatan, foizda	Yirik korxona- lar, mlrd. so‘m	2021- yil- ning mos davriga nisbatan, foizda	Mikrofirma va kichik korxonalar, mlrd. so‘m	2021- yil- ning mos davriga nisbatan, foizda
Navoiy viloyati	102,9	106,1	20,0	144,2	82,9	99,8
Navoiy sh.	54,3	120,4	16,8	129,1	37,5	116,9
Zarafshon sh.	4,1	107,5	-	-	4,1	107,5
<i>tumanlar:</i>						
Karmana	29,4	102,2	3,0	5,1 m	26,4	93,5
Konimex	0,4	75,3	0,1	25,9	0,3	106,4
Qiziltepa	7,6	107,1	-	-	7,6	107,1
Navbahor	1,6	82,5	0,1	-	1,5	79,9
Nurota	1,4	102,7	-	-	1,4	102,7
Tomdi	0,2	21,9	-	-	0,2	21,9
Uchquduq	0,9	39,6	-	-	0,9	39,6
Xatirchi	3,0	56,5	-	-	3,0	56,5

MULKCHILIK SHAKLI BO'YICHA ULGURJI SAVDO TOVAR AYLANMASI

So'ngi yillarda ulgurji savdoda davlat sektorining o'rne pasayib bormoqda. Hisobot davrida ushbu sektorning jami ulgurji tovar aylanmasidagi ulushi **0,1 %** ni tashkil qildi. 2022- yilning yanvar oyi yakunlari bo'yicha ulgurji savdo aylanmasi **102,9** mlrd. so'mni tashkil etib, shu jumladan, nodavlat tasarrufga ega subyektlar tomonidan ulgurji savdo tovar aylanmasi **102,7** mlrd. so'mni va davlat tasarrufiga ega korxonalar tomonidan **0,2** mlrd. so'mni tashkil etdi.

Davlat mulki, 0,1 %

**2022- yil
yanvar**

Nodavlat mulk, 99,9 %

Davlat mulki, 0,2 %

**2021- yil
yanvar**

Nodavlat mulk, 99,8 %



Hududlar kesimida ulgurji savdo tovar aylanmasi bo'yicha mulkchilik shakllarining ulushi tahlil qilinganda, davlat mulkiga tegishlisi faqatgina Karmana tumanida (**0,5 %**), saqlanib qolinganligini ko'rish mumkin. Boshqa barcha hududlarda ulgurji savdo to'liq nodavlat mulkka tegishli.