



## NAVOIY VILOYATI STATISTIKA BOSHQARMASI

### Navoiy viloyatida kichik tadbirkorlik 2022- yil yanvar-iyun

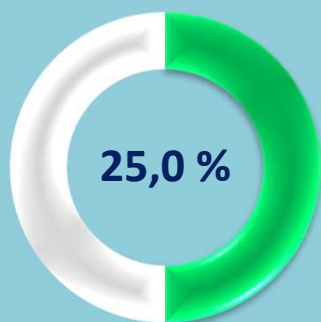


Dastlabki ma'lumotlar

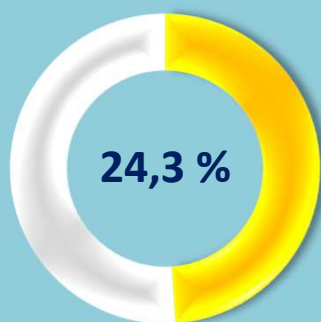
# Navoiy viloyatida kichik tadbirkorlik



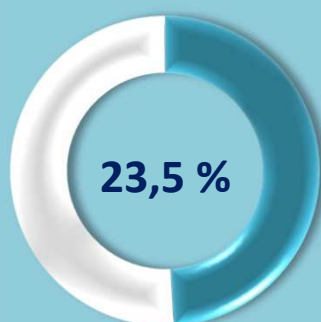
Yanvar-iyun oylarida kichik tadbirkorlik subyektlarining YAHMdagi ulushi, % da



2020- yil



2021- yil



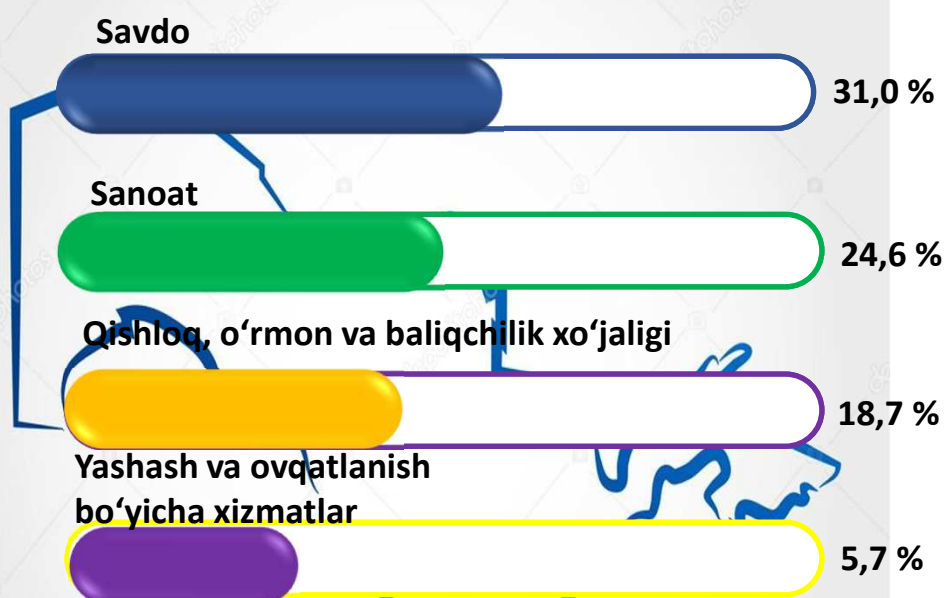
2022- yil

2022- yilning yanvar-iyunida kichik tadbirkorlik subyektlarining YAHMdagi ulushi **23,5 %** ni tashkil etdi.

Kichik tadbirkorlik subyektlarining soni har **1 000** aholiga **20,7** birlikni tashkil qildi.

2022- yilning yanvar-iyunida **2 310** ta yangi kichik korxonalar va mikrofirmalar (fermer va dehqon xo'jaliklarisiz) tashkil qilindi, bu o'tgan yilning shu davriga nisbatan **0,6** foizga kam demakdir.

## 2022- yilning yanvar-iyunida yangi tashkil etilgan



Iqtisodiy faoliyat turlari bo'yicha eng ko'p kichik korxonalar va mikrofirmalar savdoda **715** ta, sanoatda **568** ta, qishloq, o'rmon va baliqchilik xo'jaligida **431** ta, yashash va ovqatlanishda **131** ta, qurilishda **102** ta, tashish va saqlashda **62** ta tashkil etilgan.

# Kichik tadbirkorlik subyektlarining asosiy iqtisodiy ko'rsatkichlari



2022- yilning yanvar-iyunida kichik tadbirkorlik subyektlarining iqtisodiy faoliyat turlari bo'yicha ulushi, % da

Qishloq, o'rmon va baliqchilik xo'jaligi 98,2



Sanoat 6,6



Qurilish 80,2



Investitsiya 41,6



Savdo 82,5



Xizmatlar 57,9



Eksport 7,7



Import 41,1



Faoliyat yuritayotgan kichik korxonalar va mikrofirmalar soni

21 629

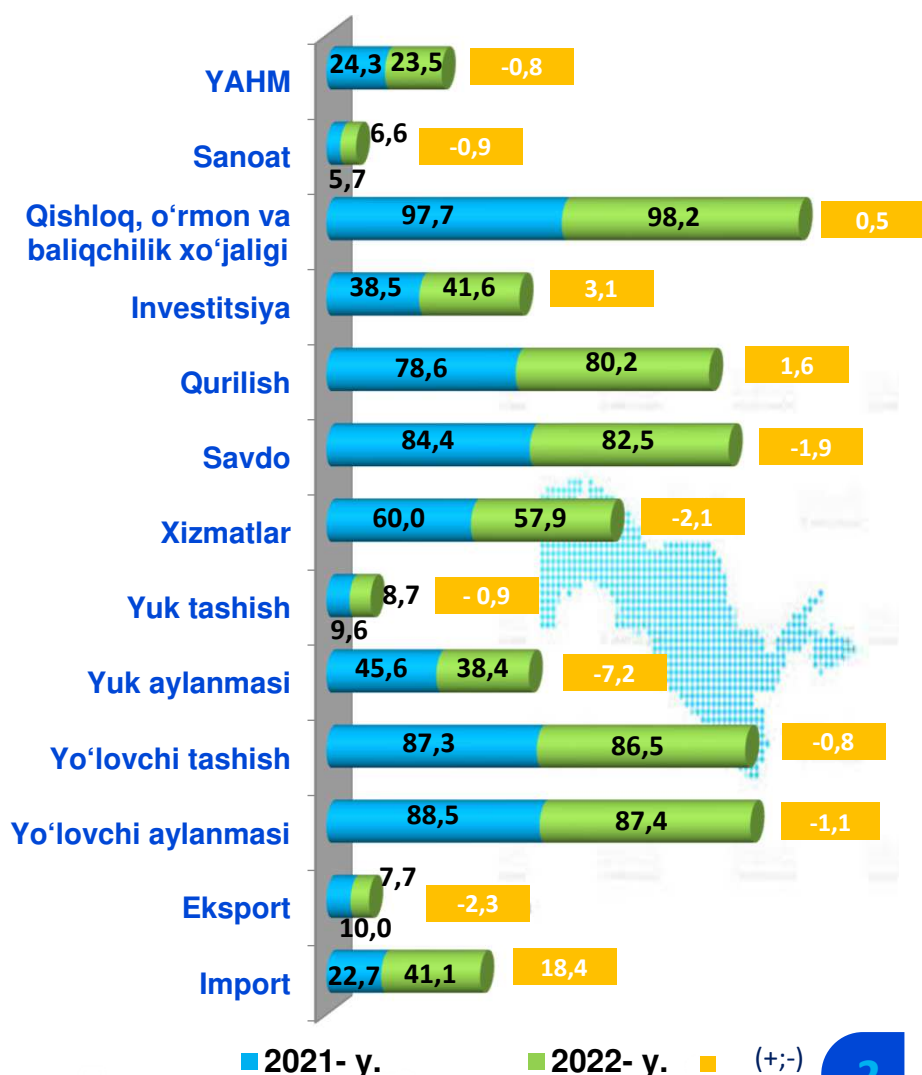


Yangi tashkil etilgan kichik korxonalar va mikrofirmalar soni

2 310

2022- yilning yanvar-iyunida faoliyat yuritayotgan va yangi tashkil etilgan kichik korxonalar va mikrofirmalar, birlikda

## Yanvar-iyun oylarida kichik tadbirkorlikning asosiy ko'rsatkichlari, % da



■ 2021- y. ■ 2022- y. ■ (+;-)

# Faoliyat yuritayotgan kichik korxonalar va mikrofirmalar



2022- yilning 1- iyul holatiga ko'ra iqtisodiy faoliyat turlari bo'yicha faoliyat yuritayotgan kichik korxonalar va mikrofirmalar, % da

## Savdo

38,4%



## Sanoat

17,3 %



## Qishloq, o'rmon va baliqchilik xo'jaligi

13,0 %



## Qurilish

8,1 %



## Yashash va ovqatlanish bo'yicha xizmatlar

6,8 %



## Tashish va saqlash

3,4 %



## Axborot va aloqa

1,2 %



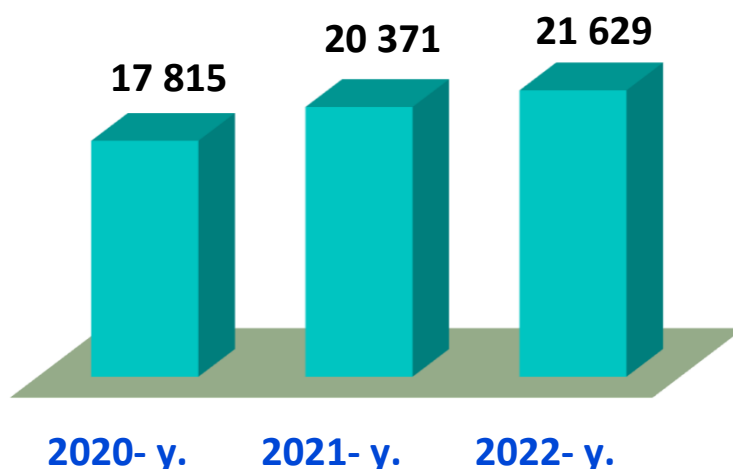
## Sog'liqni saqlash va ijtimoiy xizmatlar ko'rsatish

1,3 %



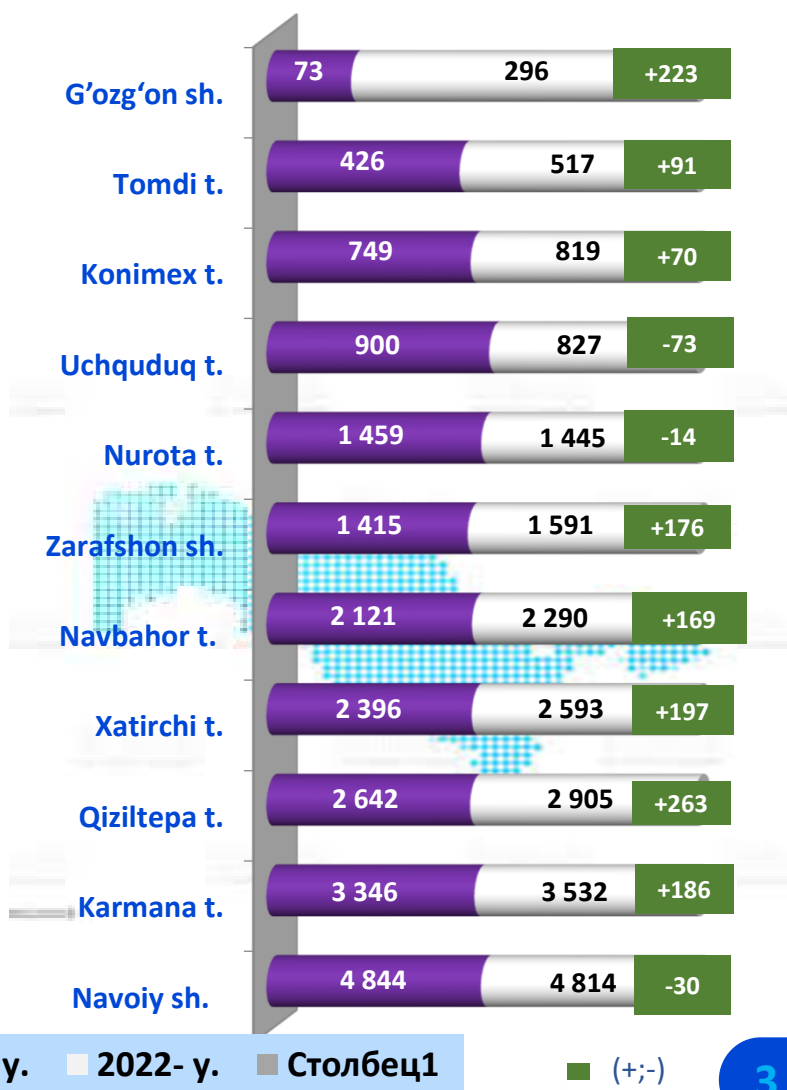
## Boshqa faoliyat turlari

10,5 %



1- iyul holatiga faoliyat yuritayotgan kichik korxonalar va mikrofirmalar soni, birlikda

## Hududlar bo'yicha 1- iyul holatiga faoliyat yuritayotgan kichik korxonalar va mikrofirmalar soni, birlikda



■ 2021- y. ■ 2022- y. ■ Столбец1

■ (+;-)

# Yangi tashkil etilgan kichik korxonalar va mikrofirmalar



## Hududlar bo'yicha yanvar-iyunida yangi tashkil etilgan kichik korxonalar va mikrofirmalar, birlikda

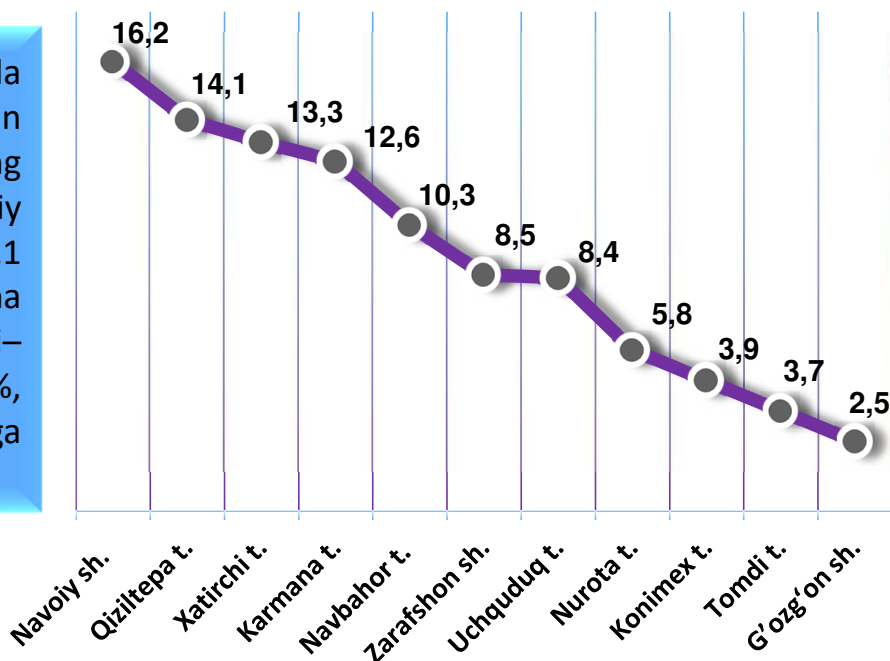


■ 2021- y. yanvar-iyun

■ 2022- y. yanvar-iyun

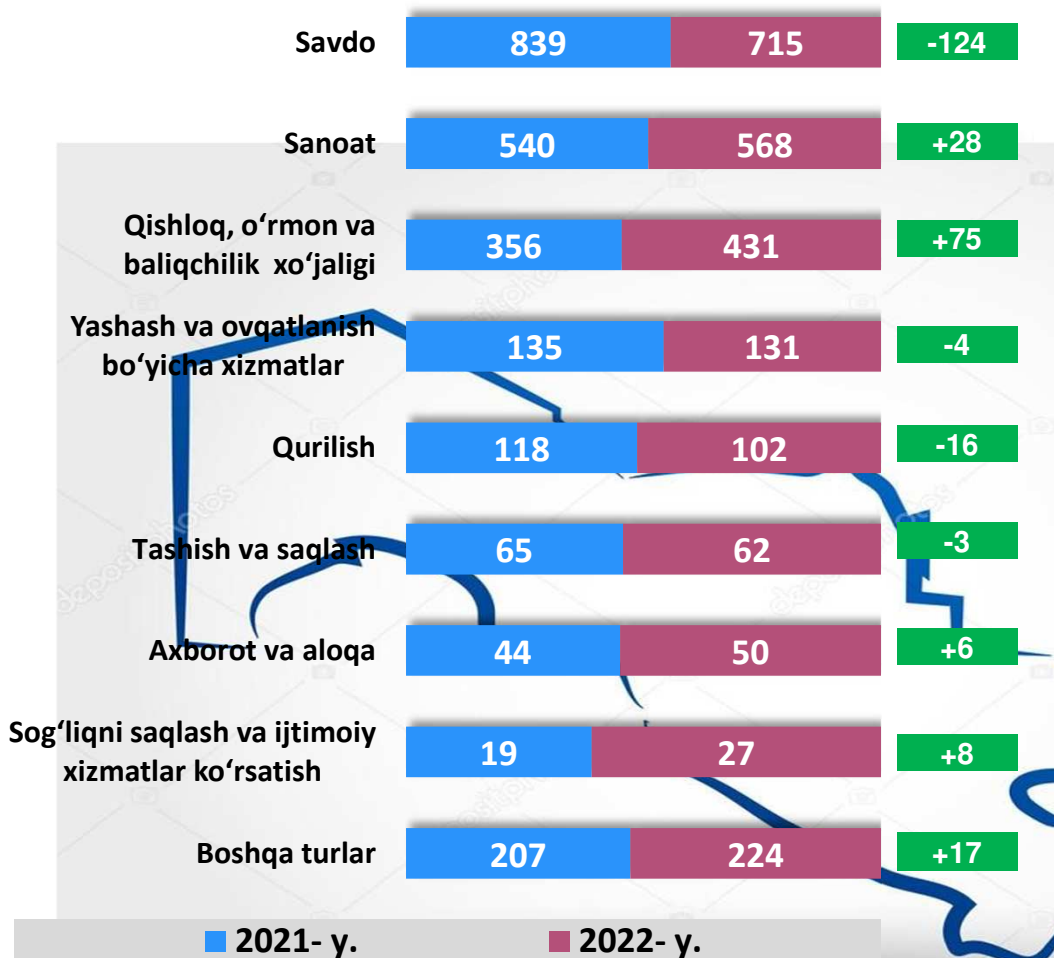
## 2022- yil yanvar-iyunida yangi tashkil etilgan kichik korxonalar va mikrofirmalarning hududlar bo'yicha ulushi, % da

2022- yilning yanvar-iyunida hududlar bo'yicha yangi tashkil etilgan kichik korxonalar va mikrofirmalarning jamiga nisbatan eng ko'p ulushi Navoiy shahri – 16,2 %, Qiziltepa tumani - 14,1 %, Xatirchi tumani – 13,3 %, Karmana tumani – 12,6 %, Navbahor tumani – 10,3 %, Zarafshon shahri – 8,5 %, Uchquduq tumani - 8,4 % hissalariga to'g'ri keldi.

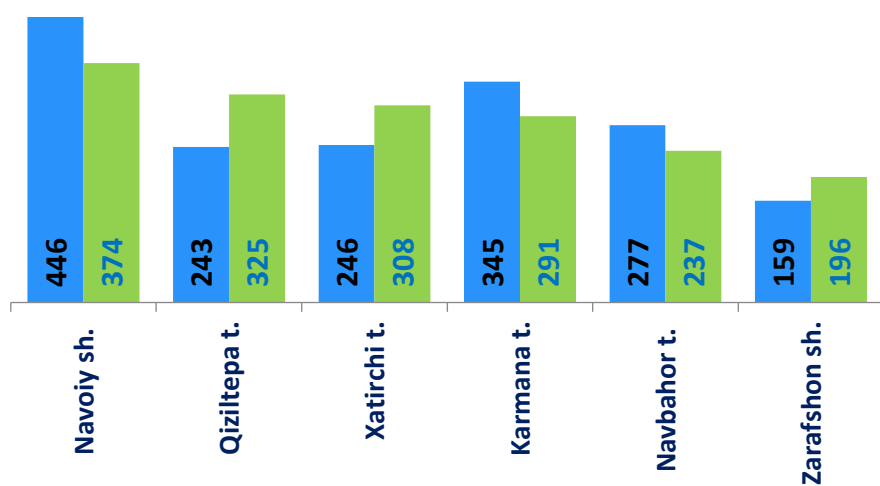


# Yangi tashkil etilgan kichik korxonalar va mikrofirmalar

## Yanvar-iyunida iqtisodiy faoliyat turlari bo'yicha yangi tashkil etilgan kichik korxonalar va mikrofirmalar, birlikda



## Yangi tashkil etilgan korxonalar bo'yicha eng yuqori ko'rsatkichga ega bo'lgan shahar va tumanlar, birlikda



Ma'lumot uchun: 2022- yil yanvar-iyunida iqtisodiy faoliyat turlari bo'yicha yangi tashkil etilgan kichik korxonalar va mikrofirmalarning eng ko'p salmog'i, birlikda:

Savdoda  
715 ta

Sanoatda  
568 ta

Qishloq, o'rmon va baliqchilik xo'jaligida  
431 ta

Yashash va ovqatlanish bo'yicha xizmatlar  
131 ta



# Kichik tadbirkorlik subyektlari faoliyati haqida



2022- yil 1-iyul holatiga ko'ra faoliyat yuritayotgan kichik tadbirkorlik subyektlarining soni har 1000 aholiga nisbatan 20,7 birlikni tashkil etdi.

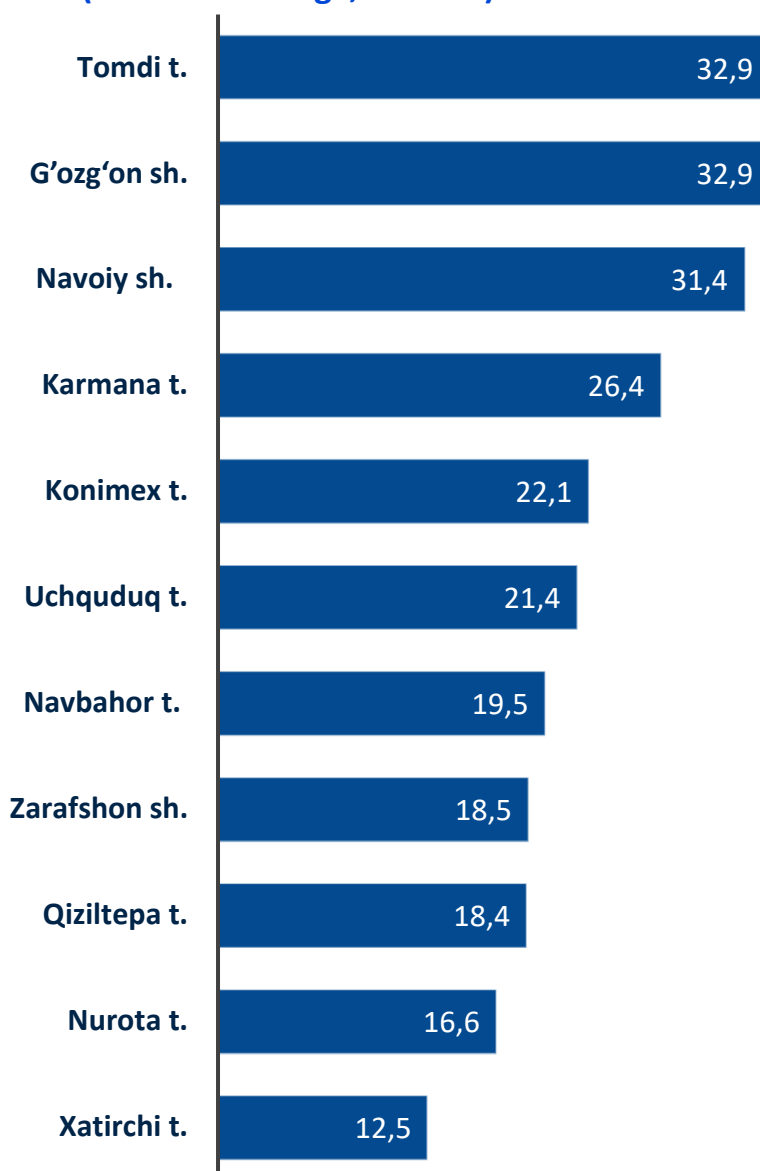


Navoiy viloyatida faoliyat yuritayotgan kichik tadbirkorlik subyektlarining soni (har 1000 aholiga, birlikda), 1-iyul holatiga ko'ra\*

2020- y.	20,2
2021- y.	22,3
2022- y.	20,7

2022- yilning 1- iyul holatiga ko'ra hududlar bo'yicha faoliyat yuritayotgan kichik tadbirkorlik subyektlarining soni (har 1000 aholiga, birlikda)\*

2022- yilning 1- iyul holatiga ko'ra kichik tadbirkorlik subyektlarining soni har 1000 aholiga hududlar bo'yicha eng yuqori ko'rsatkich G'ozg'on shahrida va Tomdi tumanida 32,9 birlik, Navoiy shahrida 31,4 birlik, Karmana tumanida 26,4 birlik, Konimex tumanida 22,1 birlik, Uchquduq tumanida 21,4 birlikni tashkil etgan.



\* Kichik korxonalar va mikrofirmalar (fermer va dehqon xo'jaliklarini qo'shgan holda)

# Kichik tadbirkorlik subyektlari faoliyati haqida

2022- yilning 1- iyul holatiga ko'ra kichik tadbirkorlik subyektlarining soni har 1000 aholiga tuman va shaharlar bo'yicha eng yuqori ko'rsatkich G'ozg'on shahrida va Tomdi tumanida 32,9 birlik, Navoiy shahrida 31,4 birlik, Karmana tumanida 26,4 birlik, Konimex tumanida 22,1 birlik, Uchquduq tumanida 21,5 birlik, Navbahor tumanida 19,5 birlik, Zarafshon shahrida 18,5 birlik, Qiziltepa tumanida esa 18,4 birlikni tashkil etdi.

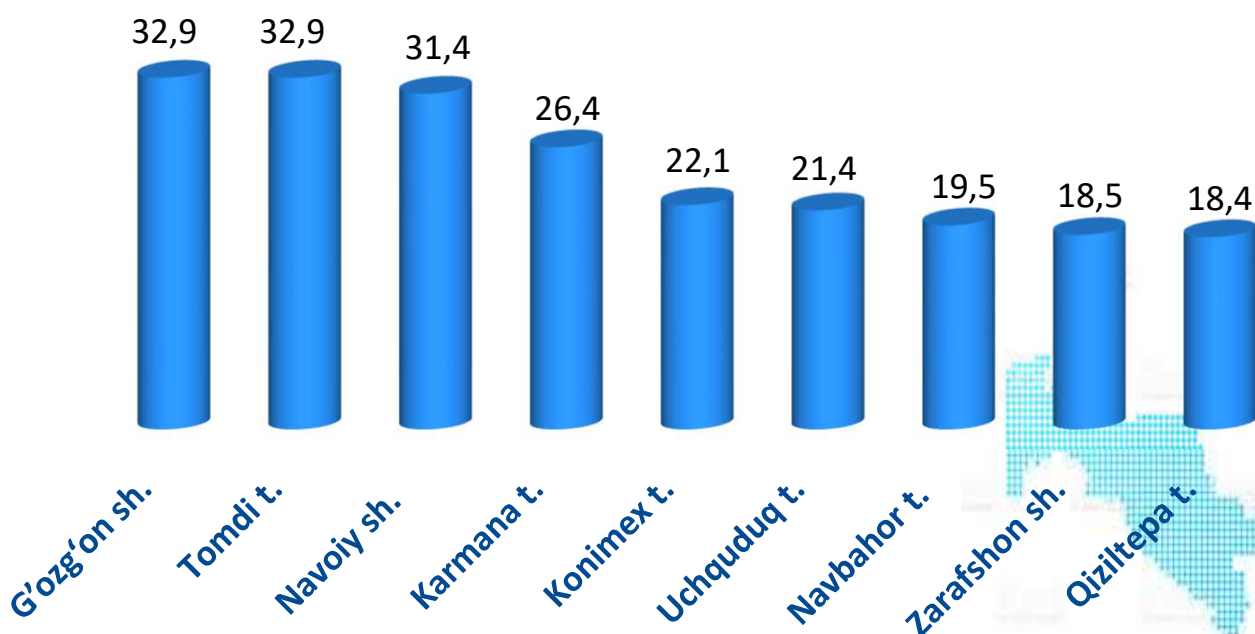
Navoiy viloyatida faoliyat yuritayotgan kichik tadbirkorlik subyektlarining soni (har 1000 aholiga, birlikda), 2022- yil 1- iyul holatiga ko'ra\*

**Eng yuqori ko'rsatkich**  
G'ozg'on shahri va Tomdi tumanida - 32,9 birlik.

**O'rtacha ko'rsatkich**  
Uchquduq tumani  
- 21,5 birlik.

**Past ko'rsatkich**  
Xatirchi tumani  
- 12,5 birlik.

2022- yilning 1- iyul holatiga ko'ra har 1000 aholiga to'g'ri keladigan tadbirkorlik subyektlari sonini eng ko'p tashkil etgan shahar va tumanlar, birlikda \*



\* Kichik korxonalar va mikrofirmalar (fermer va dehqon xo'jaliklarini qo'shgan holda)



## Kichik tadbirkorlik subyektlari tomonidan amalga oshirilgan mahsulotlar (ishlar va xizmatlar) eksporti

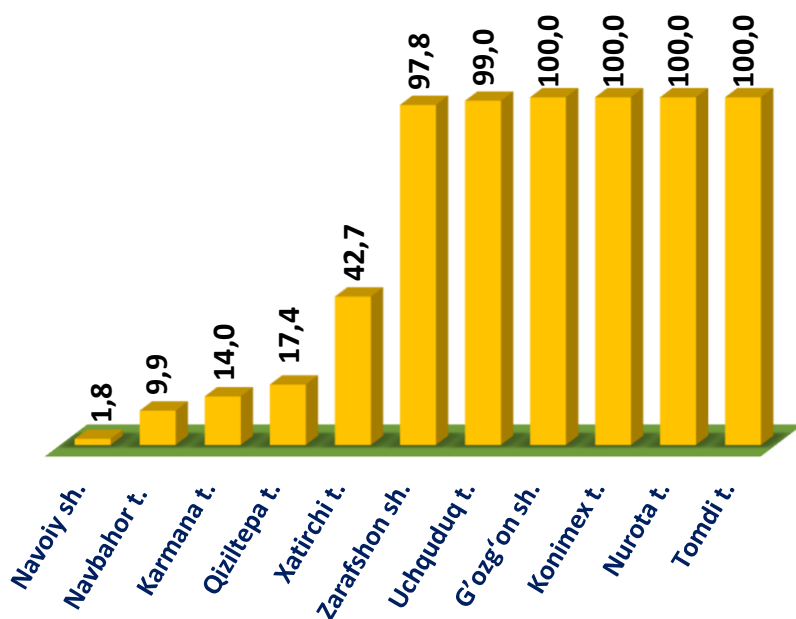


2022- yil yanvar-iyun oylarida kichik biznes subyektlari mahsulot (ishlar va xizmatlar) eksporti hajmi 21,0 million AQSH dollarini yoki umumiy eksport hajmining 7,7 % ini tashkil etdi.

### Yanvar-iyun oylarida kichik tadbirkorlik subyektlarining jami eksportdagi ulushi



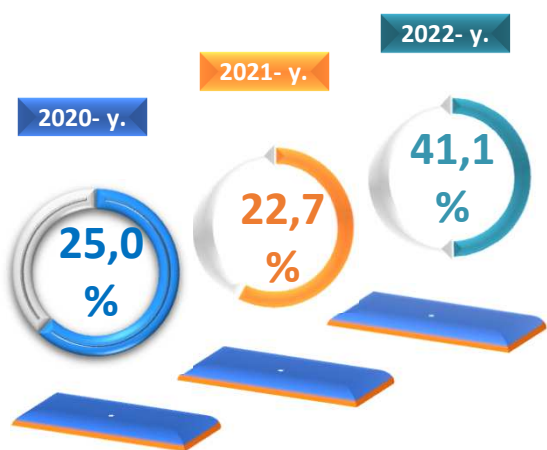
### 2022- yilning yanvar-iyunida kichik tadbirkorlik subyektlari tomonidan amalga oshirilgan mahsulot (ishlar va xizmatlar) eksportining jami eksportdagi ulushi, % da



2022- yil yanvar-iyun oylarida hududlar bo'yicha kichik tadbirkorlik subyektlari tomonidan amalga oshirilgan mahsulot (ishlar va xizmatlar) eksportining jamiga nisbatan eng ko'p ulushi G'ozg'on shahrida, Konimex, Nurota va Tomdi tumanlarida – 100,0 %, Uchquduq tumanida – 99,0 %, Zarafshon shahrida – 97,8 %, Xatirchi tumanida – 42,7 %, Qiziltepa tumanida – 17,4 %, Karmana tumanida – 14,0 % va Navbahor tumanida – 9,9 % ni, eng past ko'rsatkich Navoiy shahrida – 1,8 % ni tashkil etdi.



## Kichik tadbirkorlik subyektlari tomonidan amalga oshirilgan mahsulotlar (ishlar va xizmatlar) importi

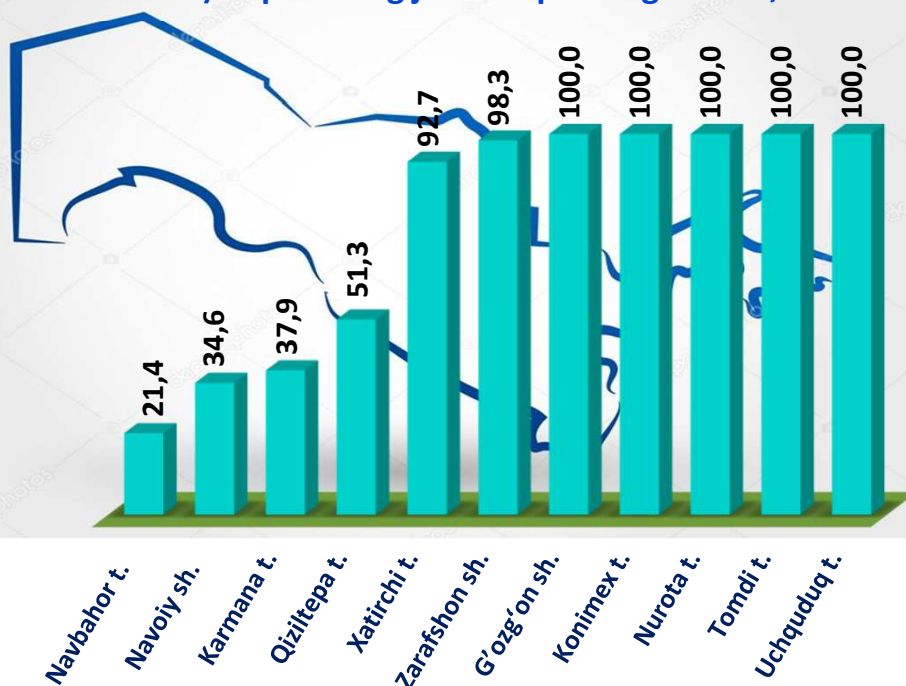


Yanvar-iyun oylarida kichik tadbirkorlik subyektlarining jami importdagi ulushi

2022- yil yanvar-iyun oylarida kichik biznes subyektlari mahsulot (ishlar va xizmatlar) importining hajmi **115,8** million AQSH dollarini yoki umumiy importning **41,1** % ini tashkil etdi.



### 2022- yilning yanvar-iyunida kichik tadbirkorlik subyektlari tomonidan amalga oshirilgan mahsulotlar (ishlar va xizmatlar) importining jami importdagi ulushi, % da

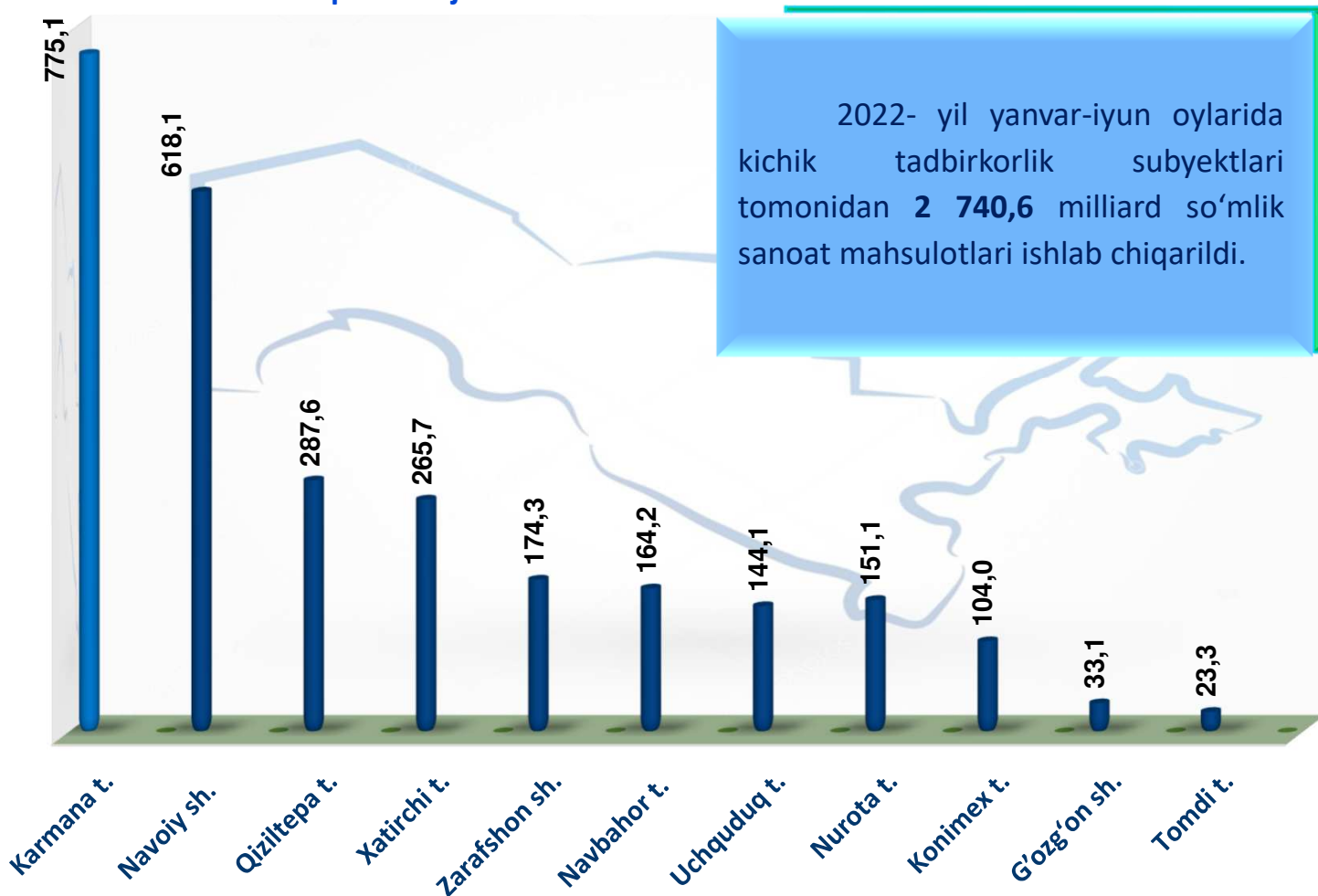


2022- yil yanvar-iyun oylarida hududlar bo'yicha kichik tadbirkorlik subyektlari tomonidan amalga oshirilgan mahsulotlar (ishlar va xizmatlar) importining jamiga nisbatan eng yuqori ulushi G'ozg'on shahrida, Nurota, Tomdi va Uchquduq tumanlarida - 100,0%, Zarafshon shahrida - 98,3 %, Xatirchi tumanida - 92,7 %, Qiziltepa tumanida - 51,3 %, Karmana tumanida - 37,9 %, Navoiy shahrida - 34,6 % ni tashkil etdi. Eng past ko'rsatkich Navbahor tumanida - 21,4 % ni tashkil etdi.

# Kichik tadbirkorlik subyektlarining sanoatdagi faoliyati

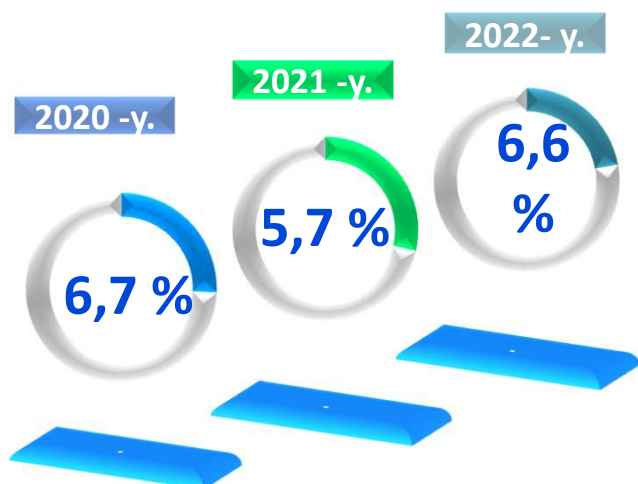


## 2022- yilning yanvar-iyunida hududlar bo'yicha kichik tadbirkorlik (biznes)da sanoat mahsuloti ishlab chiqarish hajmi



Hududlar kesimida kichik tadbirkorlik subyektlarining eng ko'p sanoat mahsulotlari ishlab chiqarish hajmi Karmana tumanida (775,1 mlrd. so'm), Navoiy shahrida (618,1 mlrd. so'm), Qiziltepa tumanida (287,6 mlrd. so'm), Xatirchi tumanida (265,7 mlrd. so'm) va Zarafshon shahrida (174,3 mlrd. so'm) hissasiga to'g'ri keldi. Tomdi tumanida (23,3 mlrd. so'm) sanoat mahsulotlari ishlab chiqarish hajmi eng past bo'lib qolmoqda.

# Kichik tadbirkorlik subyektlarining sanoatdagi faoliyati

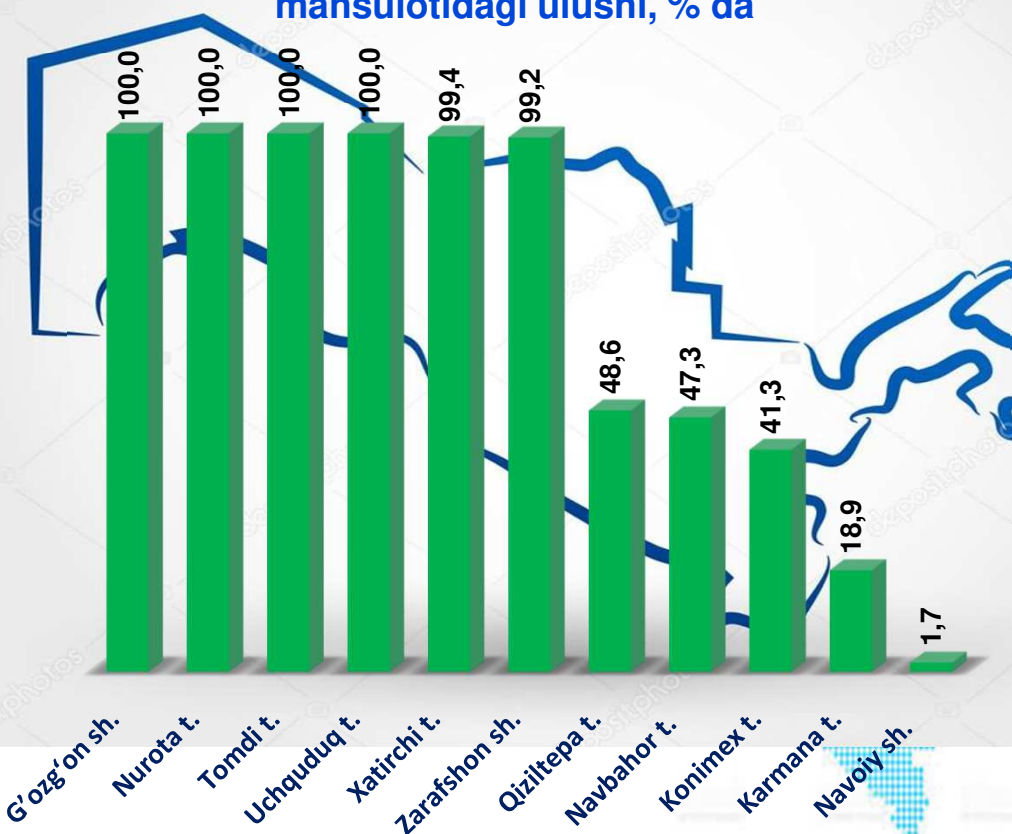


Yanvar-iyun oylarida kichik tadbirkorlik subyektlarining sanoatdagi ulushi



2022- yil yanvar-iyun oylarida sanoat ishlab chiqarishining umumiy hajmida kichik tadbirkorlikning ulushi **6,6 %** ni tashkil etdi.

## 2022- yil yanvar-iyun holatiga hududlar kesimida kichik tadbirkorlikning jami sanoat mahsulotidagi ulushi, % da

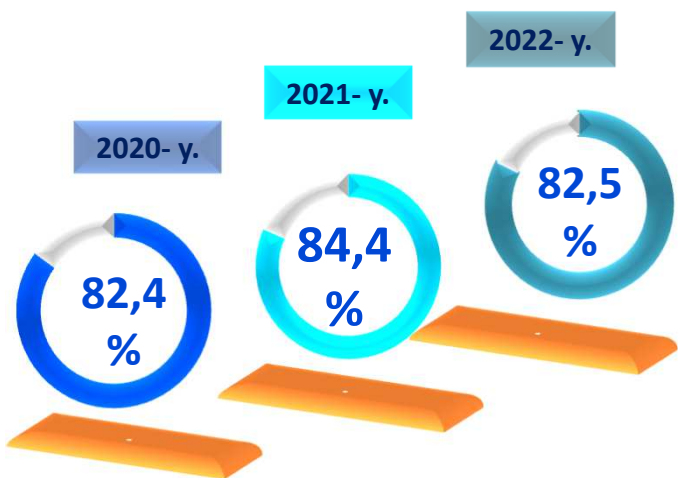


Hududlar kesimida kichik tadbirkorlikning jami sanoat mahsulotidagi eng yuqori ulushini G'ozg'on shahri, Nurota, Tomdi va Uchquduq tumanlarida (100,0 %), Xatirchi (99,4 %), Zarafshon shahri (99,2 %), Qiziltepa tumani (48,6 %), Navbahor tumani (47,3 %), Konimex (41,3 %), Karmana tumani (18,9 %) tashkil etdi. Navoiy shahrida (1,7 %) kichik tadbirkorlikning ulushi eng past bo'lib qolmoqda.





# Kichik tadbirkorlik subyektlarining savdodagi faoliyati

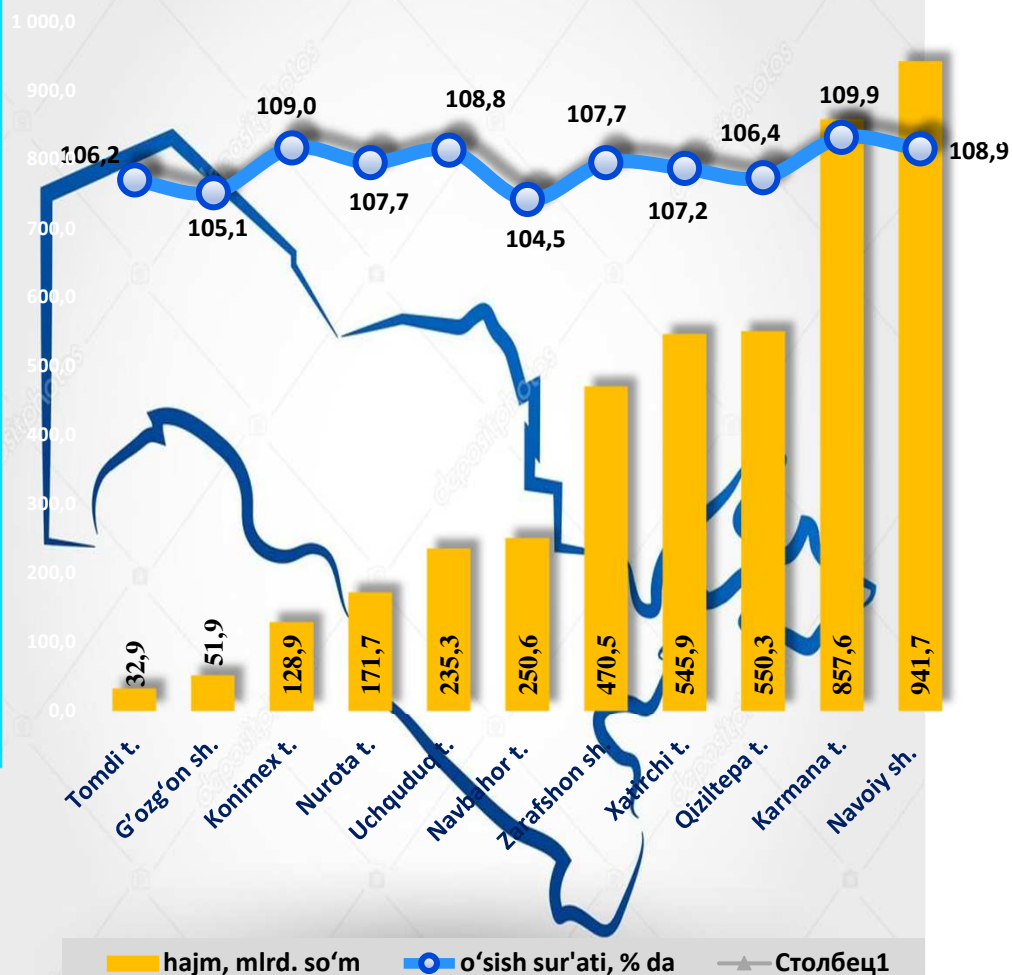


Yanvar-iyun oylarida kichik tadbirkorlik subyektlarining savdodagi ulushi

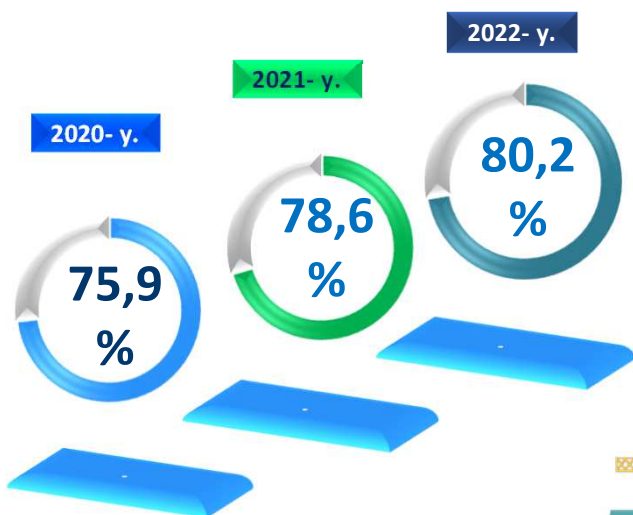
2022- yil yanvar-iyun oylarida kichik tadbirkorlik subyektlarining chakana savdo tovar aylanmasi hajmi **4 237,3** mlrd. soʻmni yoki umumiy chakana savdo tovar aylanmasining **82,5** % ini tashkil etib, oʻsish surʻati 2021- yil yanvar-iyun oylariga nisbatan **108,0** % ni tashkil qildi.

## 2022- yilning yanvar- iyunida hududlar boʻyicha kichik tadbirkorlik (biznes)da chakana savdo tovar aylanmasi hajmi va oʻsish surʻati

Hududlar kesimida kichik tadbirkorlik subyektlarining eng koʻp chakana savdo tovar aylanmasi hajmi Navoiy shahri (**941,7** mlrd. soʻm), Karmana (**857,6** mlrd. soʻm), Qiziltepa (**550,3** mlrd. soʻm), Xatirchi (**545,9** mlrd. soʻm), Zarafshon shahri (**470,5** mlrd. soʻm), Navbahor (**250,6** mlrd. soʻm), Uchquduq (**235,3** mlrd. soʻm), shahar va tumanlar hissasiga toʻgʻri keldi.



# Kichik tadbirkorlik subyektlarining qurilishdagi faoliyati



2022- yil yanvar-iyun oylarida kichik tadbirkorlik subyektlari tomonidan amalga oshirilgan qurilish ishlari hajmi **2149,0** milliard soʻmni yoki qurilish ishlari umumiy hajmining **80,2** % ini tashkil etdi. Oʻsish surʻati 2021- yil yanvar-iyun oylariga nisbatan **110,2** % ni tashkil qildi.

## Yanvar-iyun oylarida kichik tadbirkorlik subyektlarining qurilishdagi ulushi

Hududlar kesimida kichik tadbirkorlik subyektlarining eng koʻp bajarilgan qurilish ishlari hajmi Zarafshon shahri (226,7 mlrd. soʻm), Qiziltepa (167,6 mlrd. soʻm), Navoiy (135,9 mlrd. soʻm), Karmana (97,5 mlrd. soʻm), Xatirchi (71,5 mlrd. soʻm), Navbahor (56,8 mlrd. soʻm) hamda Nurota (50,7 mlrd. soʻm) shahar va tumanlarda qayd etildi.

## 2022- yilning yanvar-iyunida hududlar boʻyicha kichik tadbirkorlik (biznes)da bajarilgan qurilish ishlari hajmi va oʻsish surʻati

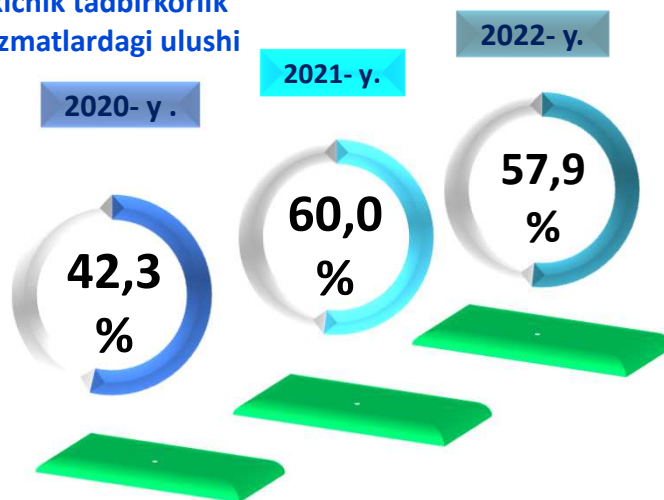


■ hajm, mlrd. soʻm    ● oʻsish surʻati, % da



# Kichik tadbirkorlik subyektlarining xizmatlar sohasidagi faoliyati

Yanvar-iyun oylarida kichik tadbirkorlik subyektlarining jami xizmatlardagi ulushi



2022- yil yanvar-iyun oylarida kichik tadbirkorlik subyektlari tomonidan **2 464,7** mlrd. so‘mlik xizmatlar ko‘rsatildi yoki ko‘rsatilgan xizmatlar umumiy hajmining **57,9 %** ini tashkil qildi va o‘shish sur‘ati 2021- yil yanvar-iyun oylariga nisbatan **111,9 %** ni tashkil qildi.

Hududlar kesimida kichik tadbirkorlik subyektlarining eng ko‘p xizmatlar hajmi Navoiy shahri (591,7 mlrd. so‘m), Karmana (384,2 mlrd. so‘m), Xatirchi (307,1 mlrd. so‘m), Zarafshon (283,5 mlrd. so‘m), Qiziltepa (282,9 mlrd. so‘m), Navbahor (196,7 mlrd. so‘m) va Nurota (160,4 mlrd. so‘m) shahar va tumanlar hissasiga to‘g‘ri keldi.

2022- yilning yanvar-iyunida hududlar bo‘yicha kichik tadbirkorlik (biznes)da xizmatlar sohasi hajmi va o‘shish sur‘ati

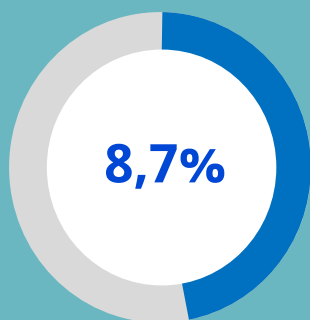


■ hajm, mlrd. so‘m

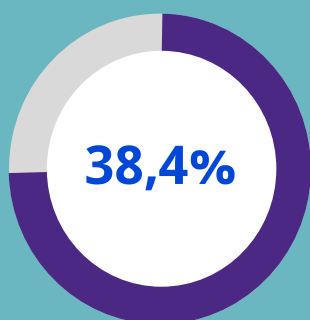
○ o‘shish sur‘ati, % da

# 2022- yil yanvar-iyun oylarida kichik tadbirkorlik subyektlarining xizmatlar sohasidagi ko'rsatkichlari

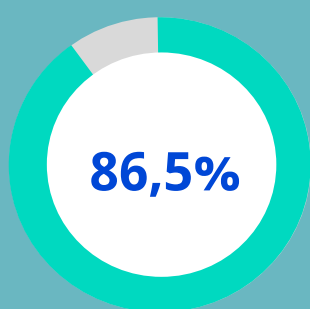
2022- yilning yanvar-iyunida kichik tadbirkorlikning ulushi, % da:



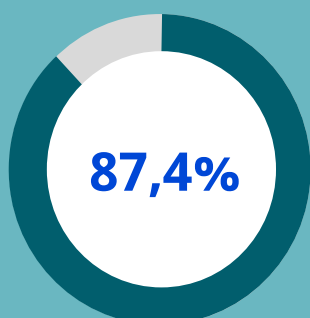
Yuk tashishda



Yuk aylanmasida



Yo'lovchi tashishda



Yo'lovchi aylanmasida

2022- yil yanvar-iyun oylarida avtomobil transportida yuk tashishning umumiy hajmida kichik tadbirkorlikning ulushi 8,7 % ni tashkil etdi. 2021- yil yanvar-iyun oylariga nisbatan o'sish sur'ati 101,4 % ni tashkil qildi.

2022- yil yanvar-iyun oylarida, avtomobil transportida yuk aylanmasining umumiy hajmida kichik tadbirkorlikning ulushi 38,4 % ni tashkil etgan bo'lib, 2021- yil yanvar-iyun oylariga nisbatan o'sish sur'ati 101,7 % ni tashkil qildi.

2022- yil yanvar-iyun oylarida, avtomobil transportida yo'lovchi tashish xizmatlarining umumiy hajmida kichik tadbirkorlikning ulushi 86,5 % ni tashkil etib, 2021- yil yanvar-iyun oylariga nisbatan o'sish sur'ati 101,4 % ni tashkil qildi.

2022- yil yanvar-iyun oylarida, avtomobil transporti yo'lovchi aylanmasining umumiy hajmida kichik tadbirkorlikning ulushi 87,4 % ni tashkil etib, 2021- yil yanvar-iyun oylariga nisbatan o'sish sur'ati 103,1 % ni tashkil qildi.

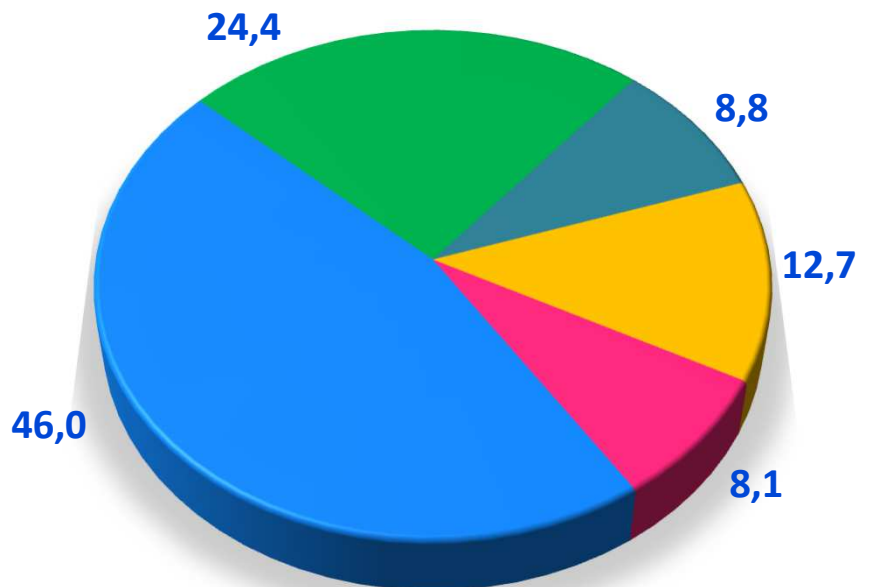
# Kichik korxonalar va mikrofirmalarning tanlanma kuzatuvlari

2022- yil II chorak yakunlariga ko'ra, kichik korxonalar va mikrofirmalar o'rtasida tanlanma kuzatuvlar o'tkazildi.

Ushbu so'rovnomada 971 ta kichik korxonalar va mikrofirmalar ishtirok etdi. Ularning 483 (49,7%) tasi iqtisodiy vaziyatni qulay deb baholadi. 456 (47,0%) ta subyektlar iqtisodiy vaziyatni qoniqarli deb baholandi. Qolgan 32 (3,3%) ta subyektlar iqtisodiy vaziyatni qoniqarsiz deb baholandi.

Iqtisodiy faoliyat turlari bo'yicha kuzatuvda ishtirok etgan kichik korxonalar va mikrofirmalarning taqsimlanishi (ulushi) savdoda – 46,0 % (447 ta), xizmatlar sohasida – 24,4 % (237 ta), sanoatda – 12,7 % (123 ta), qishloq, o'rmon va baliqchilik xo'jaligida – 8,8 % (85 ta), qurilishda – 8,1 % (79 ta) ni tashkil etdi.

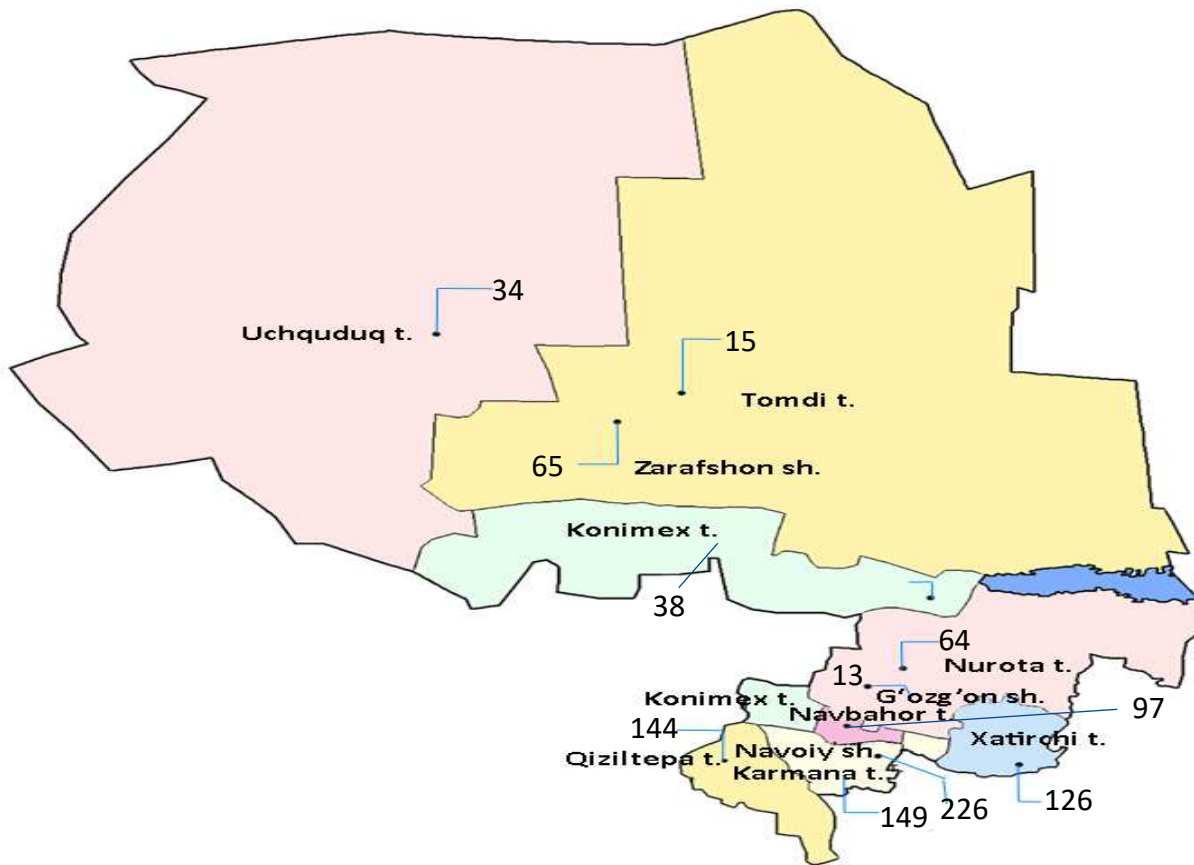
2022- yil II chorak bo'yicha tanlanma kuzatuvda ishtirok etgan kichik korxonalar va mikrofirmalarning iqtisodiy faoliyat turlari bo'yicha taqsimlanishi, % da



- Qishloq, o'rmon va baliqchilik xo'jaligi
- Sanoat
- Qurilish
- Savdo
- Xizmatlar

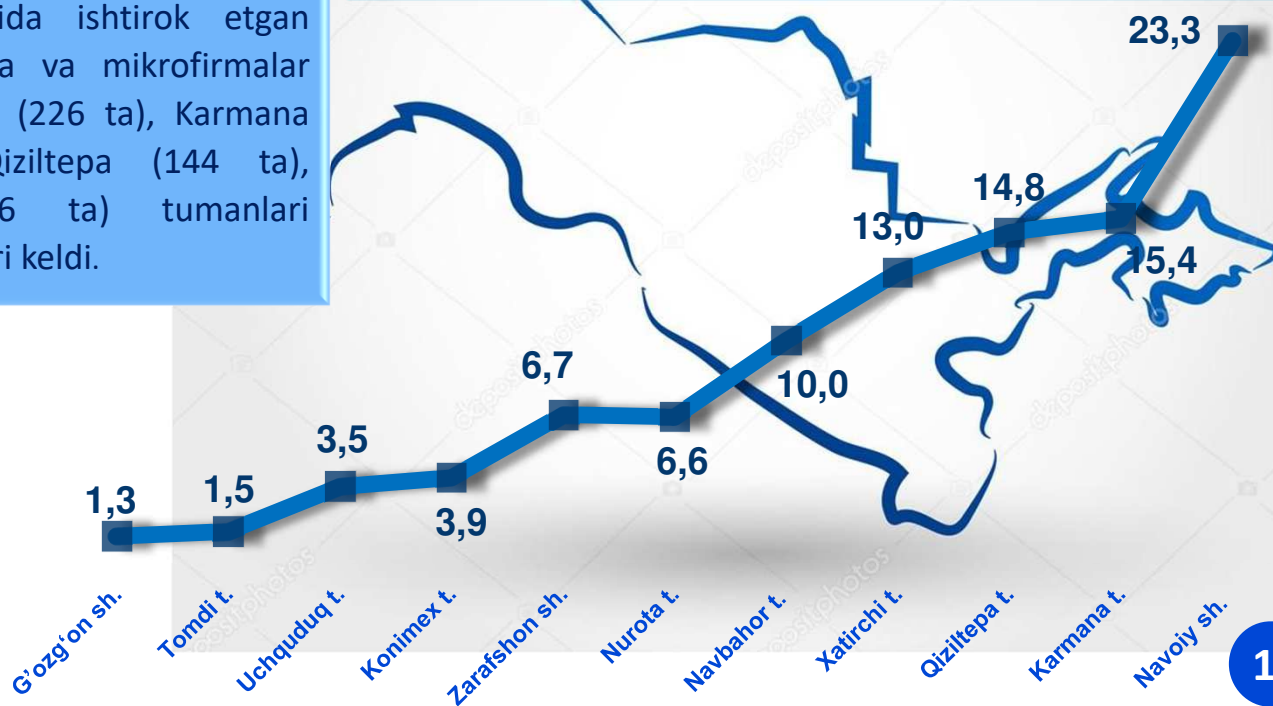
# Kichik korxonalar va mikrofirmalarning tanlanma kuzatuvlari

2022-yil II chorak bo'yicha kuzatuvda ishtirok etgan kichik korxonalar va mikrofirmalarning hududlar bo'yicha taqsimlanishi, birlikda



2022-yil II chorak bo'yicha kuzatuvda ishtirok etgan kichik korxonalar va mikrofirmalarning hududlar bo'yicha taqsimlanishi, % da

Hududlar kesimida kichik tadbirkorlik subyektlarining eng ko'p kuzatuvda ishtirok etgan kichik korxonalar va mikrofirmalar Navoiy shahri (226 ta), Karmana (149 ta), Qiziltepa (144 ta), Xatirchi (126 ta) tumanlari hissasiga to'g'ri keldi.

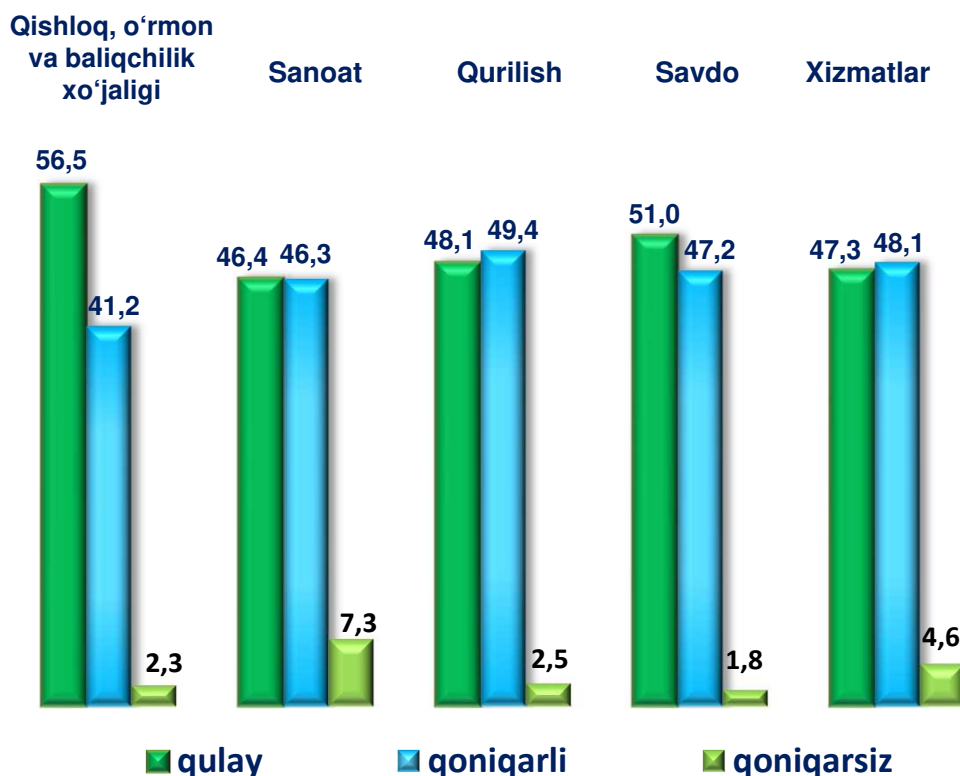




# Kichik korxonalar va mikrofirmalarning tanlanma kuzatuvlari



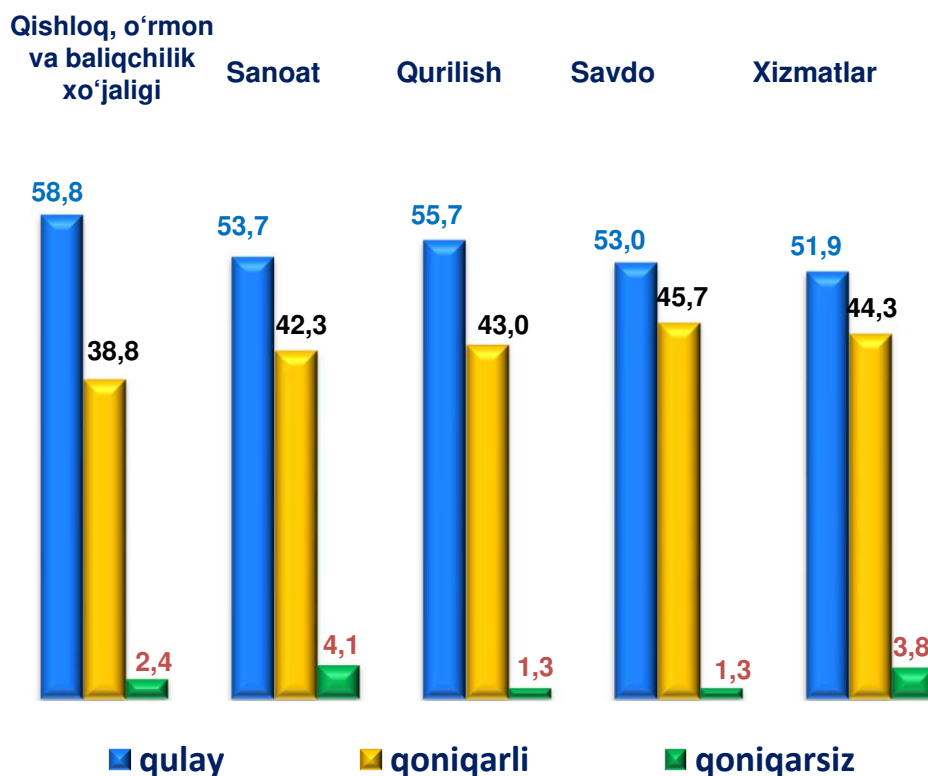
## 2022- yilning II choragida kuzatuvda ishtirok etgan kichik korxonalar va mikrofirmalarning joriy davrda iqtisodiy vaziyatini baholash, % da



Kichik korxonalar va mikrofirmalarning 2022- yilning II choragida o'tkazilgan kuzatuv natijalariga ko'ra joriy davrda iqtisodiy vaziyatni qulay deb baholagan korxonalarining iqtisodiy faoliyat turlari bo'yicha eng ko'p ulushi o'rmon va baliqchilik xo'jaligida 56,5 % ni, savdoda 51,0 % ni, qurilishda sohasida 48,1 % tashkil etdi.

Shuningdek, iqtisodiy vaziyatni qoniqarli deb baholagan korxonalarining eng ko'p ulushi qurilishda – 49,4 % ni, xizmatlar sohasida 48,1 % ni, savdoda 47,2 % ni tashkil etdi.

## 2022- yilning II choragida kuzatuvda ishtirok etgan kichik korxonalar va mikrofirmalarning yaqin 3 oydagi o'zgarishlar istiqboli bo'yicha iqtisodiy vaziyatini baholash, % da



2022- yilning II choragida kuzatuvda ishtirok etgan kichik korxonalar va mikrofirmalarning yaqin 3 oydagi o'zgarishlar istiqboli bo'yicha iqtisodiy vaziyatni qulay deb baholagan korxonalarining iqtisodiy faoliyat turlari bo'yicha eng ko'p ulushi o'rmon va baliqchilik xo'jaligida 58,8 % ni, qurilishda 55,7 % ni, sanoatda 53,7 % ni tashkil etdi.

Shuningdek, yaqin 3 oydagi o'zgarishlar istiqboli bo'yicha iqtisodiy vaziyatni qoniqarli deb baholagan korxonalarining eng ko'p ulushi savdoda 45,7 % ni, xizmatlar sohasida 44,3% ni, qurilishda 43,0 % ni, sanoatda 42,3 % ni tashkil etdi.



# Kichik korxonalar va mikrofirmalarning tanlanma kuzatuvlari



## 2022- yilning II choragida biznesga ishonch muhitini baholash, % da

	O'tgan yilning shu davriga nisbatan joriy davrdagi o'zgarishlar		
	Ko'payish (yaxshilanish*)	o'zgarishsiz	Kamayish (yomonlashish*)
Korxonaning umumiy aylanmasi	36,4	59,9	3,7
Band bo'lganlar soni	14,8	83,1	2,1
Sotilgan mahsulot (tovarlar, ishlar va xizmatlar) uchun narx	28,9	68,0	3,1
Moliyaviy mablag'lar: o'z, kredit va qarz mablag'lari	17,1	76,6	6,3
Raqobat muhiti*	35,3	62,7	2,0

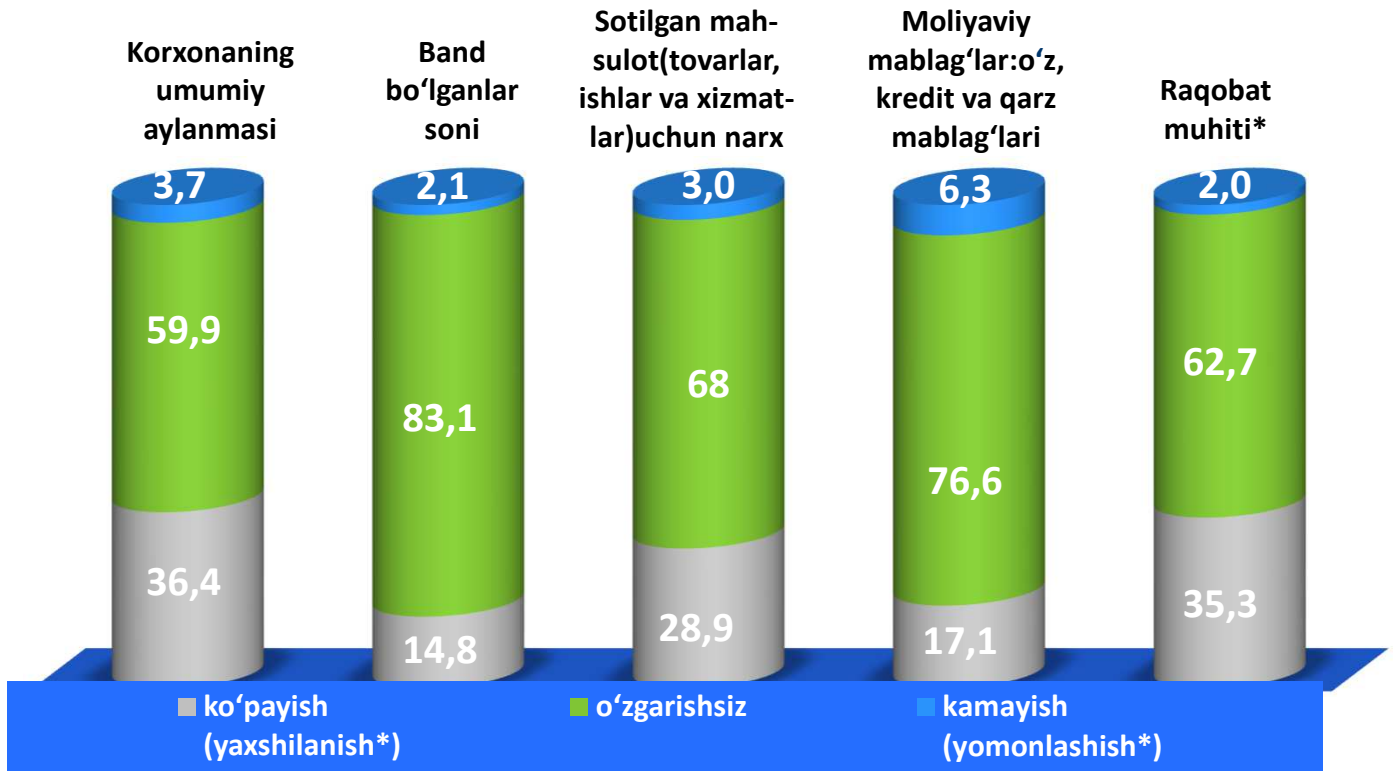
	Yaqin 3 oyda o'zgarishlar istiqboli		
	Ko'payish (yaxshilanish*)	o'zgarishsiz	kamayish (yomonlashish*)
Korxonaning umumiy aylanmasi	42,0	56,5	1,5
Band bo'lganlar soni	17,7	80,9	1,4
Sotilgan mahsulot (tovarlar, ishlar va xizmatlar) uchun narx	29,5	68,8	1,7
Moliyaviy mablag'lar: o'z, kredit va qarz mablag'lari	17,8	76,9	5,3
Raqobat muhiti*	36,2	62,1	1,7



# Kichik korxonalar va mikrofirmalarning tanlanma kuzatuvlari



2022- yilning II choragida biznesga ishonch muhitini baholash, o'tgan yilning shu davriga nisbatan joriy davrdagi o'zgarishlar, % da



2022- yilning II choragida biznesga ishonch muhitini baholash, yaqin 3 oyda o'zgarishlar istiqboli, % da

