

Navoiy viloyatida kichik korxonalar va mikrofirmalar faoliyati

2021- yil

E'tibor bering!:

- **2021-** yilda faoliyat ko'rsatayotgan kichik korxonalar va mikrofirmalar soni **20 472** tani tashkil etdi.
- Faoliyat ko'rsatayotgan kichik korxonalar va mikrofirmalar sonining eng ko'p ulushi savdo sohasida (38,4 %), sanoat tarmoqlarida (17,6 %), qishloq, o'rmon va baliq xo'jaligida (12,6 %), qurilishda (8,2 %), yashash va ovqatlanishda (6,8 %), tashish va saqlashda 3,4 % ni tashkil etdi.



2021- yilda faoliyat ko'rsatayotgan kichik korxonalar va mikrofirmalarning iqtisodiy faoliyat turlari bo'yicha ulushi, % da

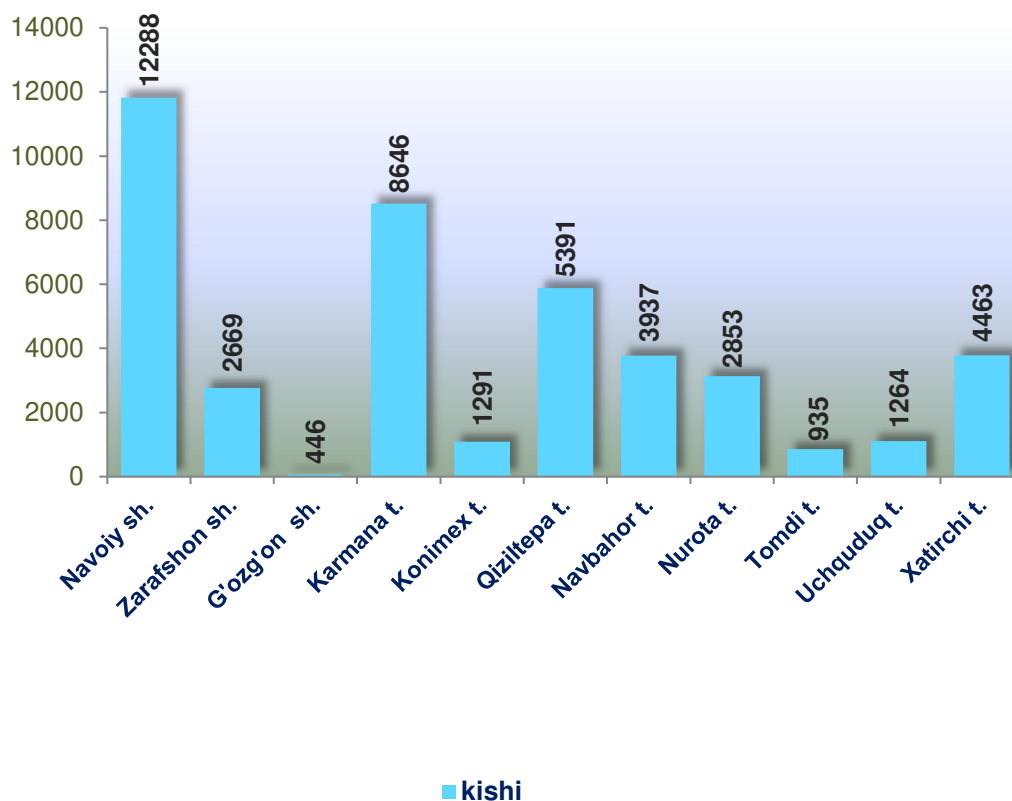


- 1 Savdo – 38,4
- 2 Sanoat – 17,6
- 3 Qishloq, o'rmon va baliq xo'jaligi – 12,6
- 4 Qurilish – 8,2
- 5 Yashash va ovqatlanish bo'yicha xizmatlar – 6,8
- 6 Tashish va saqlash – 3,4



Hududlar bo'yicha o'rtacha ish haqini hisoblash uchun qabul qilinadigan mehnat daftarchalariga ega bo'lgan xodimlar soni, kishi

	O'rtacha ish haqini hisoblash uchun qabul qilinadigan mazkur korxonada mehnat daftarchalariga ega bo'lgan xodimlar soni		shundan: ayollar		farq (+;-)
	2020- y.	2021- y.	2020- y.	2021- y.	
Navoiy viloyati	42797	44183	9526	10422	1386
<i>shaharlar:</i>					
Navoiy	11822	12288	2801	3011	466
Zarafshon	2762	2669	826	775	-93
G'ozg'on	66	446	11	32	380
<i>tumanlar:</i>					
Karmana	8520	8646	1891	1878	126
Konimex	1090	1291	306	326	201
Qiziltepa	5882	5391	1065	1040	-491
Navbahor	3772	3937	978	1276	165
Nurota	3132	2853	417	496	-279
Tomdi	861	935	115	154	74
Uchquduq	1106	1264	311	335	158
Xatirchi	3784	4463	805	1099	679

**2021- yilda hududlar bo'yicha o'rtacha ish haqini hisoblash uchun qabul qilinadigan mehnat daftarchalariga ega bo'lgan xodimlar soni, kishi**

Hududlar bo'yicha o'rtacha ish haqini hisoblash uchun qabul qilinadigan mehnat daftarchalariga ega bo'lgan xodimlar sonining eng ko'pi Navoiy shahrida (12 288 ta), Karmana (8646 ta), Qiziltepa (5391 ta), Xatirchi (4463 ta), Navbahor (3937 ta) va Nurota (2853 ta) tumanlariga to'g'ri keldi.

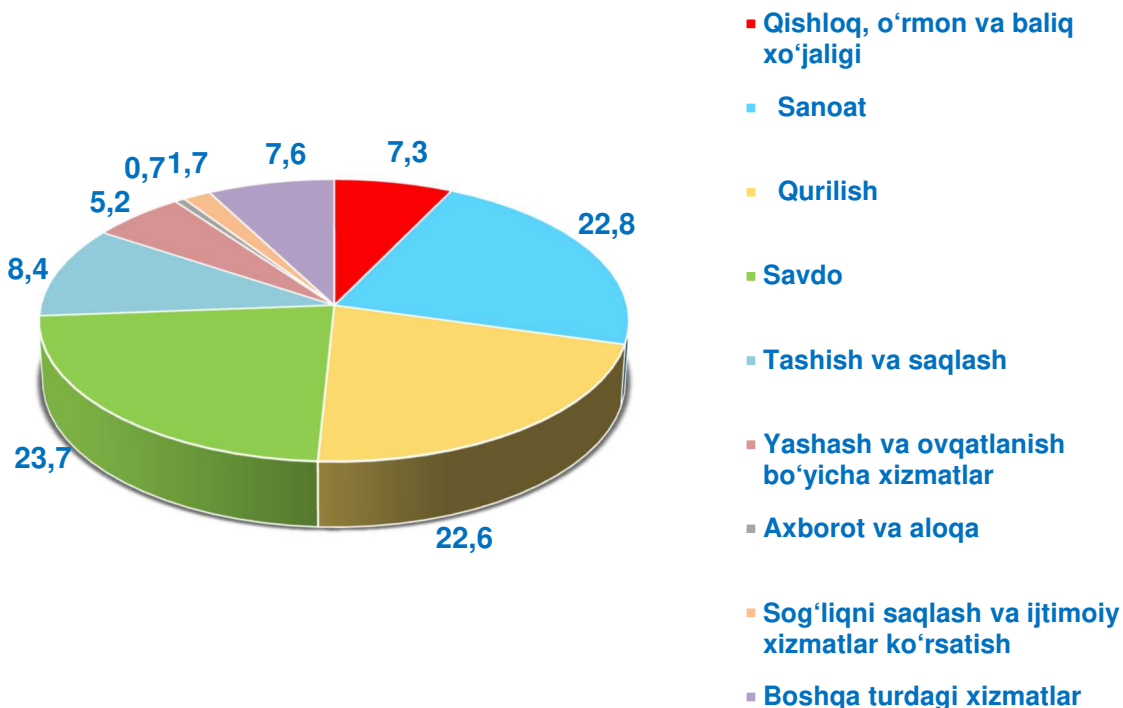



Iqtisodiy faoliyat turlari bo'yicha o'rtacha ish haqini hisoblash uchun qabul qilinadigan mehnat daftarchalariga ega bo'lgan xodimlar soni, kishi

	O'rtacha ish haqini hisoblash uchun qabul qilinadigan mazkur korxonada mehnat daftarchalariga ega bo'lgan xodimlar soni		shundan: ayollar		farq (+;-)
	2020- y.	2021- y.	2020- y.	2021- y.	
Jami	42797	44183	9526	10422	1386
Qishloq, o'rmon va baliq xo'jaligi	3094	3230	764	797	136
Sanoat	9505	10052	2158	2792	547
Qurilish	9177	9974	829	984	797
Savdo	9843	10480	3072	3069	637
Tashish va saqlash	4477	3704	257	250	-773
Yashash va ovqatlanish bo'yicha xizmatlar	2435	2292	997	912	-143
Axborot va aloqa	250	301	70	81	51
Sog'liqni saqlash va ijtimoiy xizmatlar ko'rsatish	739	770	408	429	31
Boshqa turdagi xizmatlar	3277	3380	971	1108	137



2021- yilda iqtisodiy faoliyat turlari bo'yicha o'rtacha ish haqini hisoblash uchun qabul qilinadigan mehnat daftarchalariga ega bo'lgan xodimlar sonining ulushi, % da



Ma'lumot uchun: 2021- yilda iqtisodiy faoliyat turlari bo'yicha o'rtacha ish haqini hisoblash uchun qabul qilinadigan mehnat daftarchalariga ega bo'lgan xodimlar sonining eng ko'pi **savdoda** – 10480 ta, shuningdek:

sanoatda –10052 ta;

qurilishda –9974 ta;

tashish va saqlashda –3704 ta;

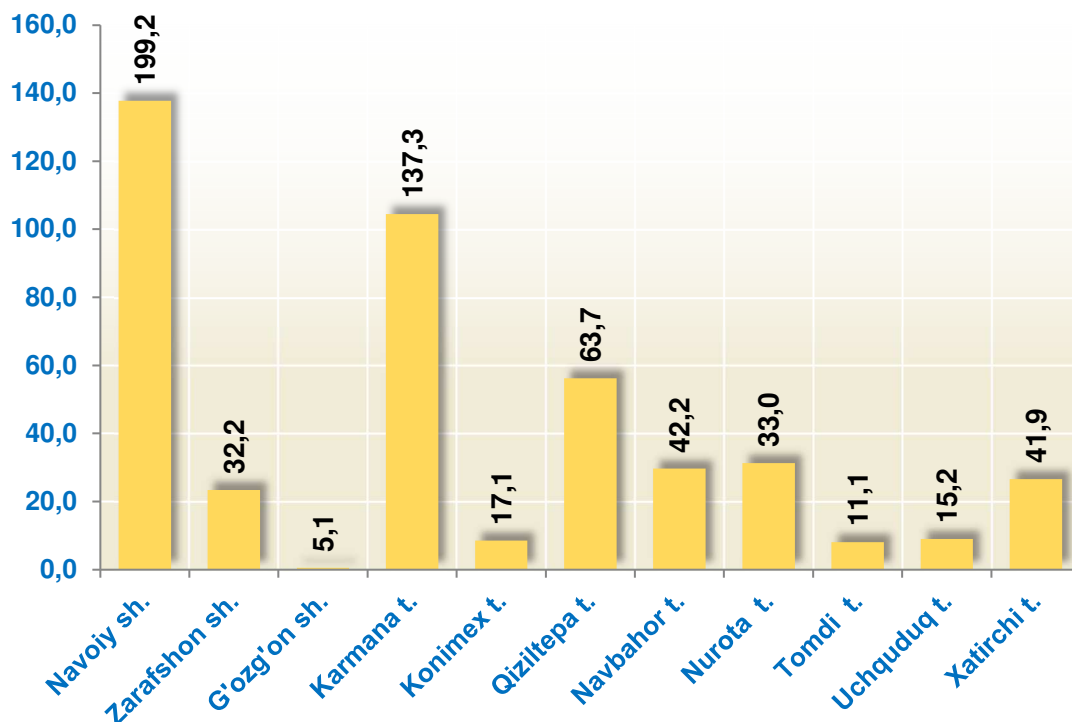
yashash va ovqatlanish bo'yicha xizmatlarda – 2292 tani tashkil etdi.


Hududlar bo'yicha mehnat daftarchalari mavjud bo'lgan jismoniy shaxslarga hisoblangan mehnatga haq to'lash tarzidagi daromadlar hajmi, mlrd. so'm

	Mehnat daftarchalari mavjud bo'lgan jismoniy shaxslarga hisoblangan mehnatga haq to'lash tarzidagi daromadlar		shundan: ayollar		farq (+;-)
	2020- y.	2021- y.	2020- y.	2021- y.	
Navoiy viloyati	435,3	598,1	82,2	118,4	162,8
<i>shaharlar:</i>					
Navoiy	137,7	199,2	28,1	38,7	61,5
Zarafshon	23,4	32,2	6,4	9,5	8,8
G'ozg'on	0,5	5,1	0,1	0,3	4,6
<i>tumanlar:</i>					
Karmana	104,4	137,3	18,1	24,8	32,9
Konimex	8,5	17,1	2,3	3,4	8,6
Qiziltepa	56,2	63,7	8,1	10,8	7,5
Navbahor	29,7	42,2	6,7	12,2	12,5
Nurota	31,3	33,0	3,5	4,5	-1,7
Tomdi	8,0	11,1	0,8	1,3	3,1
Uchquduq	9,0	15,2	2,5	3,1	6,2
Xatirchi	26,6	41,9	5,6	9,6	15,3



2021- yilda hududlar bo'yicha mehnat daftarchalari mavjud bo'lgan jismoniy shaxslarga hisoblangan mehnatga haq to'lash tarzidagi daromadlar hajmi, mlrd. so'm



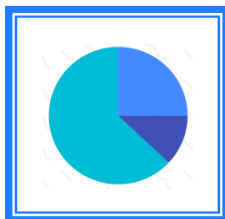
■ Mehnat daftarchalari mavjud bo'lgan jismoniy shaxslarga hisoblangan mehnatga haq to'lash tarzidagi daromadlar, mlrd. so'm

Hududlar bo'yicha mehnat daftarchalari mavjud bo'lgan jismoniy shaxslarga hisoblangan mehnatga haq to'lash tarzidagi daromadlar hajmining eng ko'pi Navoiy shahrida (199,2 mlrd. so'm), Karmana tumanida (137,3 mlrd. so'm), Qiziltepa tumanida (63,7 mlrd. so'm), Navbahor tumanida (42,2 mlrd. so'm) Xatirchi tumanida (41,9 mlrd. so'm) va Nurota tumanida (33,0 mlrd. so'm), ga to'g'ri keldi.

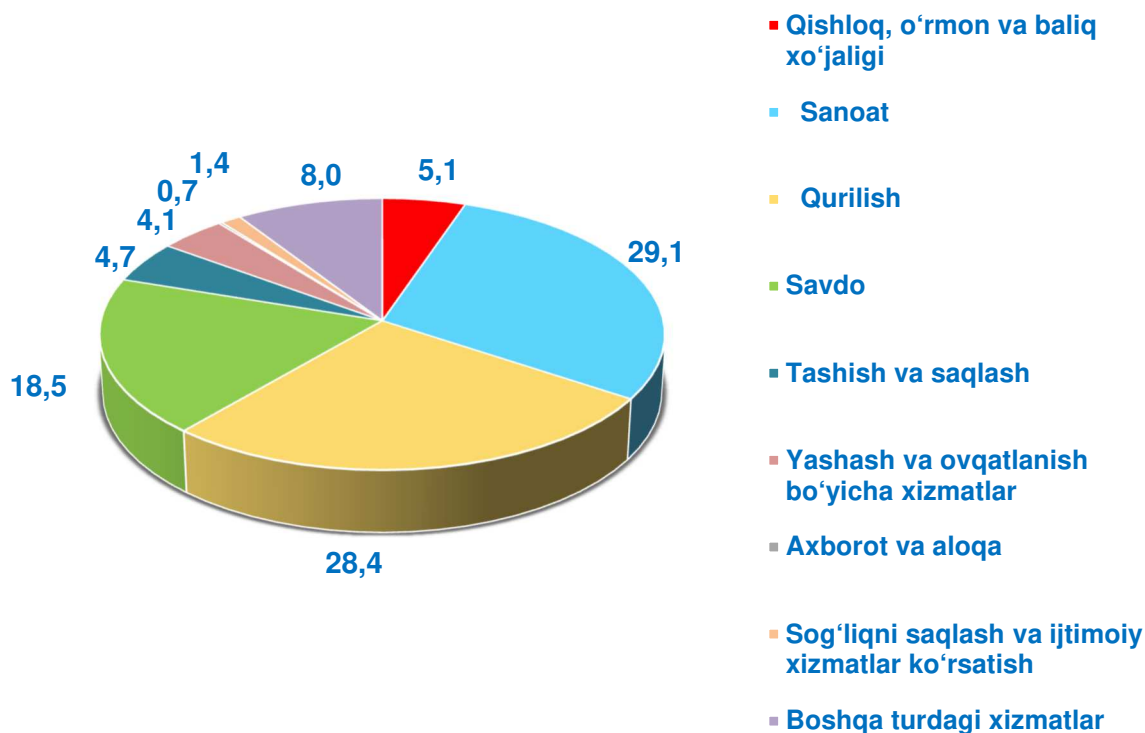



Iqtisodiy faoliyat turlari bo‘yicha mehnat daftarchalari mavjud bo‘lgan jismoniy shaxslarga hisoblangan mehnatga haq to‘lash tarzidagi daromadlar hajmi, mlrd. so‘m

	Mehnat daftarchalari mavjud bo‘lgan jismoniy shaxslarga hisoblangan mehnatga haq to‘lash tarzidagi daromadlar,		shundan: ayollar		farq (+;-)
	2020- y.	2021- y.	2020- y.	2021- y.	
Jami	435,3	598,8	82,2	118,4	163,5
Qishloq, o‘rmon va baliq xo‘jaligi	22,7	30,8	5,6	8,1	8,1
Sanoat	125,9	174,2	20,8	32,6	48,3
Qurilish	117,0	170,2	10,3	13,9	53,2
Savdo	81,3	110,6	23,5	30,7	29,3
Tashish va saqlash	21,4	27,9	1,9	2,6	6,5
Yashash va ovqatlanish bo‘yicha xizmatlar	18,4	24,6	7,6	10,2	6,2
Axborot va aloqa	2,9	4,2	0,9	1,2	1,3
Sog‘liqni saqlash va ijtimoiy xizmatlar ko‘rsatish	5,8	8,2	3,1	4,4	2,4
Boshqa turdagi xizmatlar	39,9	48,1	8,5	14,7	8,2



2021- yilda iqtisodiy faoliyat turlari bo'yicha mehnat daftarchalari mavjud bo'lgan jismoniy shaxslarga hisoblangan mehnatga haq to'lash tarzidagi daromadlar hajmi, % da



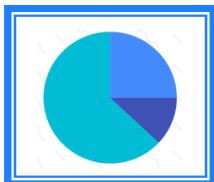
2021- yilda iqtisodiy faoliyat turlari bo'yicha mehnat daftarchalari mavjud bo'lgan jismoniy shaxslarga hisoblangan mehnatga haq to'lash tarzidagi daromadlar hajmining eng ko'pi **sanoatda** – 174,2 mlrd. so'm, shuningdek:

qurilishda –170,2 mlrd. so'm;

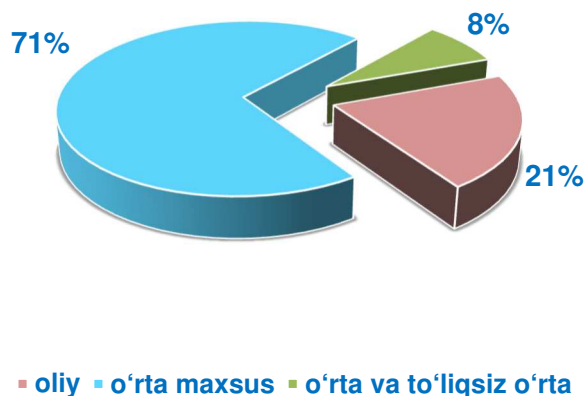
savdoda – 110,6 mlrd. so'm;

tashish va saqlashda –27,9 mlrd. so'm;

yashash va ovqatlanish bo'yicha xizmatlarda – 24,6 mlrd. so'mni tashkil etdi.



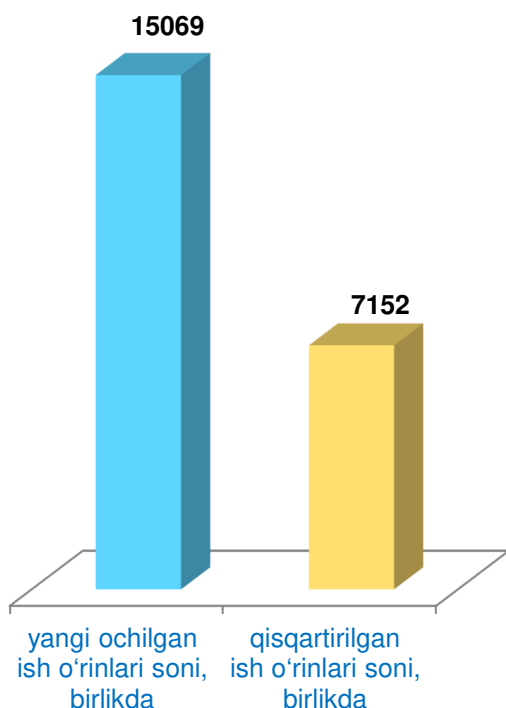
2021- yilda, yil oxiriga mehnat daftarchalari mavjud bo'lgan xodimlarning ma'lumoti boyicha taqsimlanishi, % da



2021- yilda, yil oxiriga kichik korxonalar va mikrofirmalarda mehnat daftarchalari mavjud bo'lgan xodimlar soni 51,0 ming kishini tashkil etdi, shundan ma'lumoti bo'yicha: oliy – 10,7 ming kishi, o'rta maxsus – 36,2 ming kishi, o'rta va to'liqsiz o'rta – 4,1 ming kishini tashkil etdi.



Hisobot yilida yangi ochilgan va qisqartirilgan ish o'rinlari soni

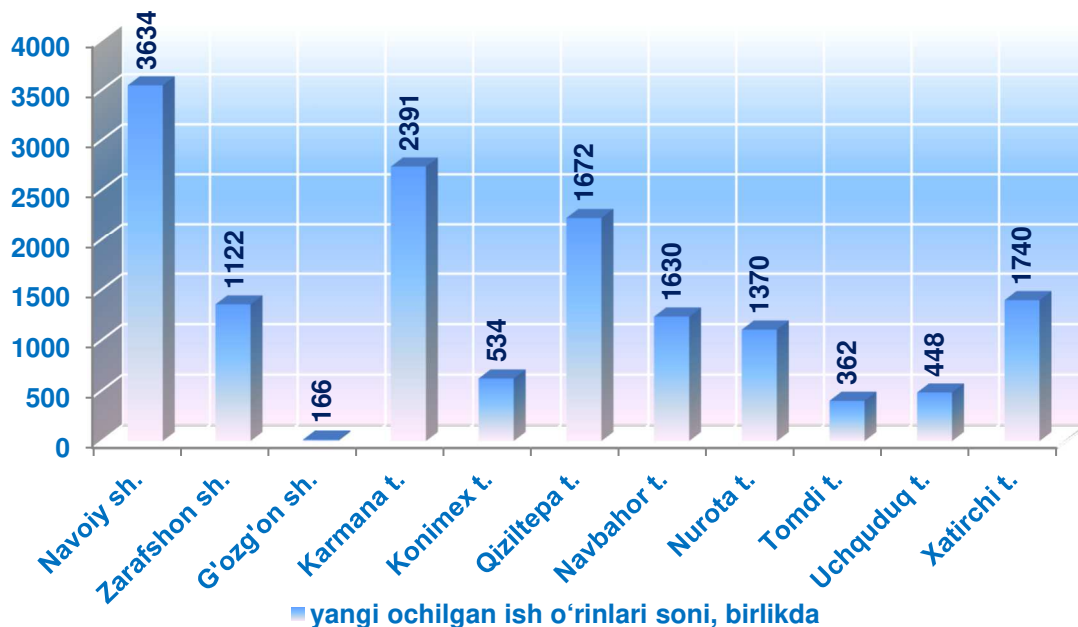


2021- yil hisobot yilida kichik korxonalar va mikrofirmalar tomonidan yangi ochilgan ish o'rinlari soni 15069 tani tashkil etdi.

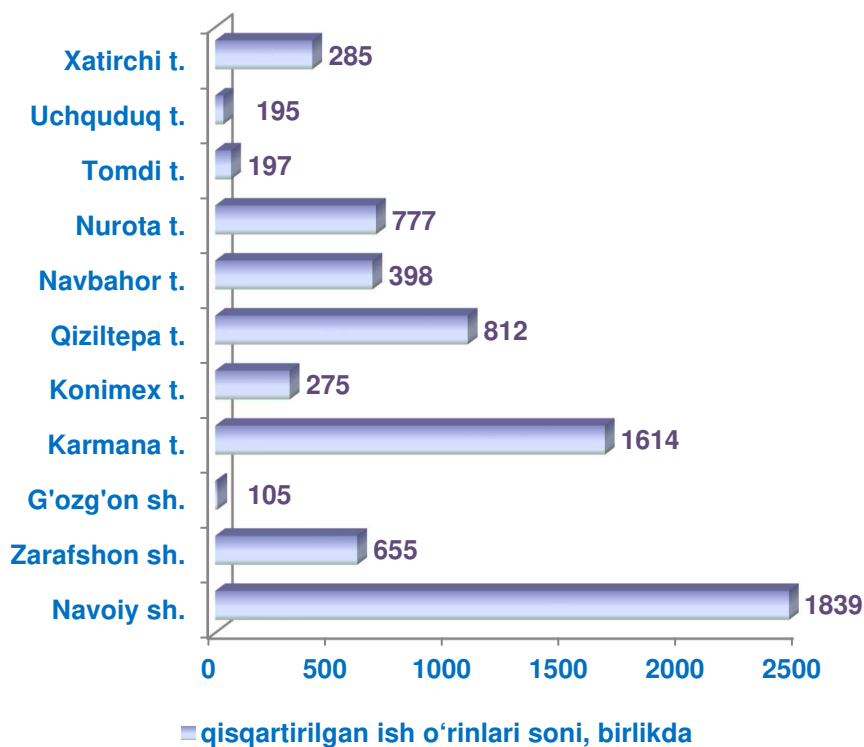
Shu bilan birga hisobot yilida qisqartirilgan ish o'rinlari soni 7152 tani tashkil etdi.

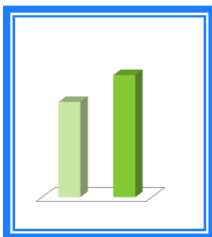


Hududlar bo'yicha hisobot yilida yangi ochilgan ish o'rinlari soni, birlikda

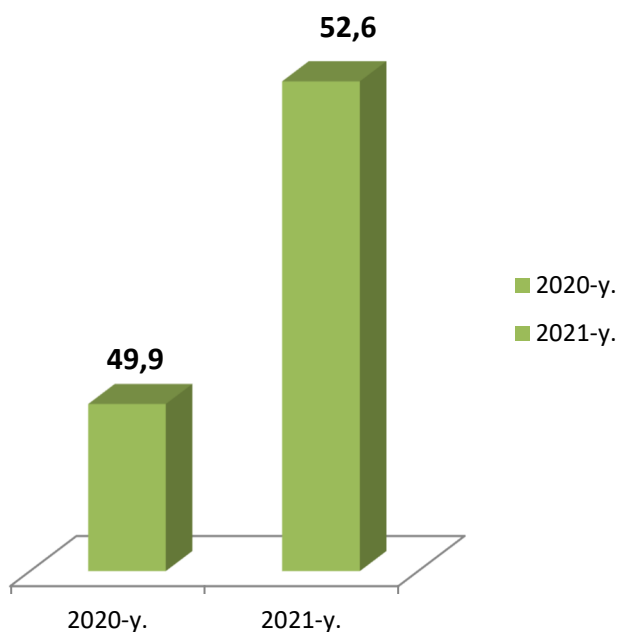


Hududlar bo'yicha hisobot yilida qisqartirilgan ish o'rinlari soni, birlikda



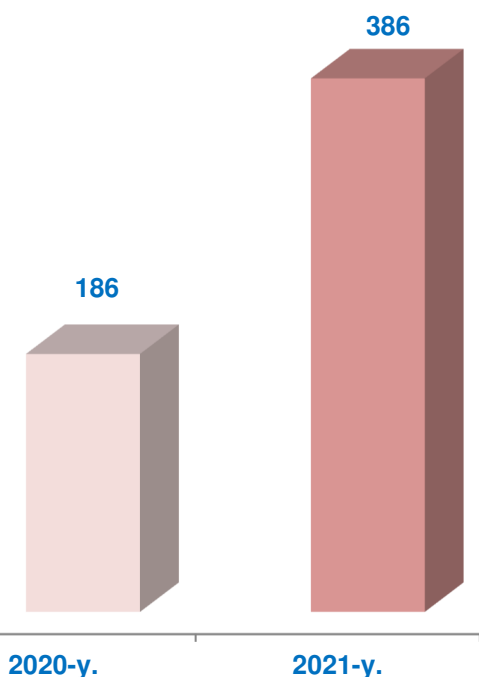


Hisobot yilida mehnat daftarchalari mavjud bo'lgan xodimlar, tashqi o'rindoshlar va fuqarolik-huquqiy tusda tuzilgan shartnomalar asosida ishlayotgan xodimlarning yillik o'rtacha soni, ming kishi



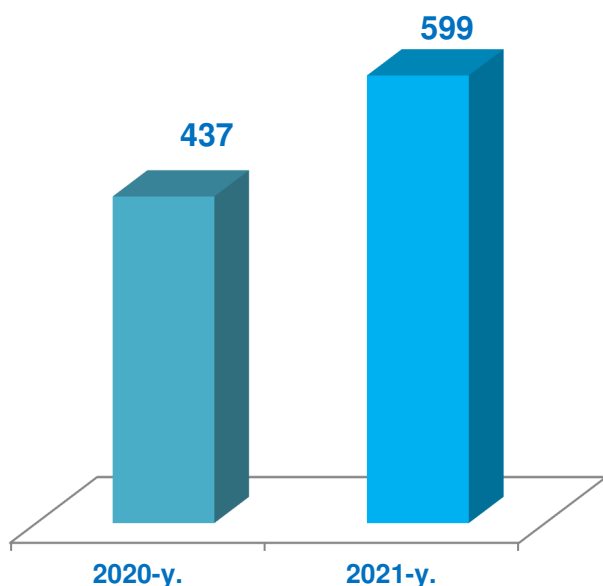
Mehnat daftarchalari mavjud bo'lgan xodimlarning yillik o'rtacha soni **52,6** ming kishini tashkil etdi.

Ma'lumot uchun: 2020- yil, hisobot yilida mehnat daftarchalari mavjud bo'lgan xodimlarning yillik o'rtacha soni **49,9** ming kishini tashkil etgan



Tashqi o'rindoshlarni yillik o'rtacha soni **386** kishi;

Ma'lumot uchun: 2020- yil, hisobot yilida tashqi o'rindoshlarni yillik o'rtacha soni **186** kishini tashkil etgan.



Fuqarolik huquqiy tusda tuzilgan shartnomalar asosida ishlayotgan xodimlarning yillik o'rtacha soni 599 kishini tashkil etdi.

Ma'lumot uchun: 2020- yil, hisobot yilida fuqarolik huquqiy tusda tuzilgan shartnomalar asosida ishlayotgan xodimlarning yillik o'rtacha soni 437 kishini tashkil etgan.



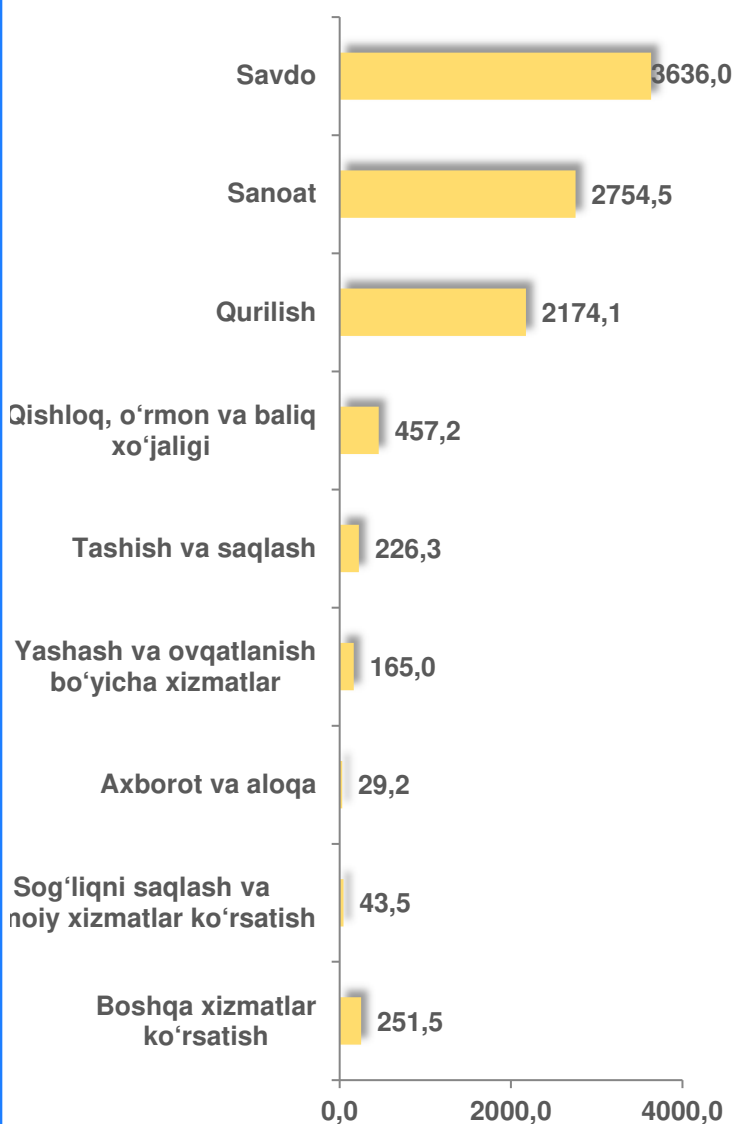
Hisobot yilida mehnat daftarchalari mavjud bo'lgan xodimlar, tashqi o'rindoshlar va fuqarolik-huquqiy tusda tuzilgan shartnomalar asosida ishlayotgan xodimlarning yillik o'rtacha soni

Ko'rsatkichlar soni	o'lchov birligi	2020- y.	2021- y.
Hisobot yilida yangi ochilgan ish o'rinlari soni	birlikda	15108	15069
Hisobot yilida qisqartirilgan ish o'rinlari soni	birlikda	8007	7152
Hisobot yilida mazkur korxonada mehnat daftarchalari mavjud bo'lgan xodimlarning yillik o'rtacha soni	kishi	49624	52615
Tashqi o'rindoshlarning yillik o'rtacha soni	kishi	186	386
Fuqarolik-huquqiy tusda tuzilgan shartnomalar asosida ishlayotgan xodimlarning yillik o'rtacha soni	kishi	437	599



2021- yilda kichik korxonalar va mikrofirmalar tomonidan mahsulot (tovarlar, ishlar va xizmatlar) sotishdan tushgan sof tushum 9737,7 mlrd. soʻmni tashkil etdi.

■ Sof tushum, mlrd. soʻm



Kichik korxonalar va mikrofirmalar tomonidan mahsulot (tovarlar, ishlar va xizmatlar) sotishdan tushgan sof tushum miqdori va ulushining iqtisodiy faoliyat turlari boʻyicha eng koʻpi savdo sohasida 3636,0 mlrd. soʻm (37,3 %), sanoat tarmoqlarida 2754,5 mlrd. soʻm (28,3 %), qurilishda 2174,1 mlrd. soʻm (22,3 %), qishloq, oʻrmon va baliq xoʻjaligida 457,2 mlrd. soʻm (4,7 %), tashish va saqlashda 226,3 mlrd. soʻm (2,3 %), yashash va ovqatlanishda 165,0 mlrd. soʻm (1,7 %), sogʻliqni saqlash va ijtimoiy xizmatlar koʻrsatishda 43,5 mlrd. soʻm (0,4 %), axborot va aloqada 29,2 mlrd. soʻm (0,3 %) ni tashkil etdi.

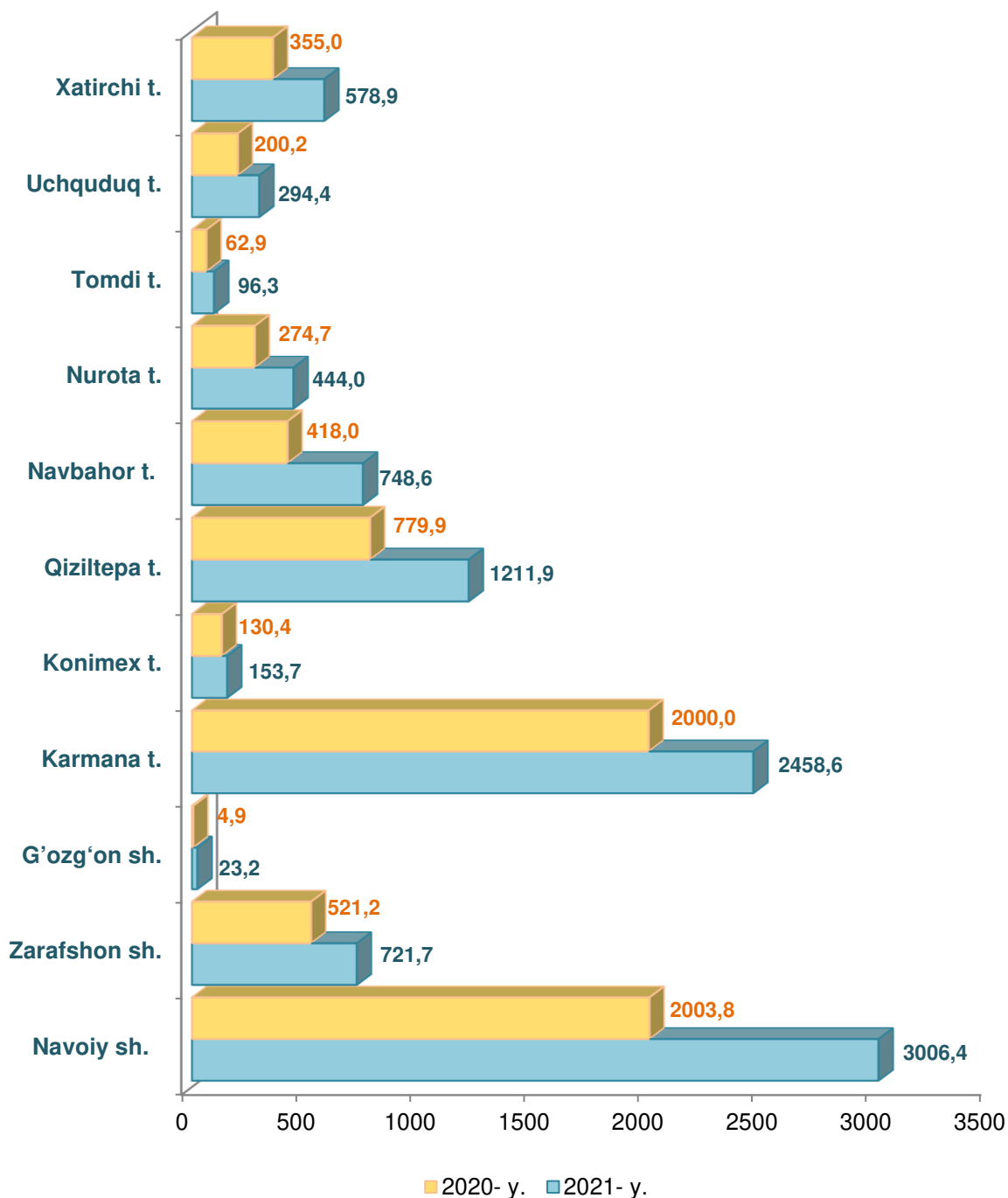


Hududlar bo'yicha kichik korxonalar va mikrofirmalar tomonidan mahsulot (tovarlar, ishlar va xizmatlar) sotishdan tushgan sof tushum, mlrd. so'm

	Mahsulot (tovarlar, ishlar va xizmatlar) sotishdan tushgan sof tushum		farq (+;-)	sotilgan mahsulot (tovarlar, ishlar va xizmatlar) tannarxi	
	2020- y.	2021- y.		2020- y.	2021- y.
Navoiy viloyati	6751,0	9737,7	2986,7	5612,5	8165,6
<i>shaharlar:</i>					
Navoiy	2003,8	3006,4	1002,6	1619,5	2432,4
Zarafshon	521,2	721,8	200,6	427,3	597,2
G'ozg'on	4,9	23,2	18,3	3,0	21,0
<i>tumanlar:</i>					
Karmana	2000,0	2458,6	458,6	1731,8	2121,0
Konimex	130,4	153,7	23,3	106,4	121,5
Qiziltepa	779,9	1211,9	432,0	649,4	1044,2
Navbahor	418,0	748,6	330,6	354,4	633,8
Nurota	274,7	444,0	169,3	221,4	381,1
Tomdi	62,9	96,3	33,1	49,8	76,7
Uchquduq	200,2	294,4	94,2	157,1	255,1
Xatirchi	355,0	578,9	223,9	292,5	481,4



Hududlar bo'yicha kichik korxonalar va mikrofirmalar tomonidan mahsulot (tovarlar, ishlar va xizmatlar) sotishdan tushgan sof tushumi hajmi, mlrd. so'mda




Hududlar bo'yicha kichik korxonalar va mikrofirmalarning davr va boshqa xarajatlari miqdori, mlrd. so'm

	Davr xarajatlari		boshqa xarajatlar	
	2020- y.	2021- y.	2020- y.	2021- y.
Navoiy viloyati	765,8	1103,8	309,0	422,2
<i>shaharlar:</i>				
Navoiy	257,6	372,8	59,3	68,7
Zarafshon	59,6	77,5	15,8	170,7
G'ozg'on	0,4	5,3	1,9	0,1
<i>tumanlar:</i>				
Karmana	194,6	283,1	160,1	93,1
Konimex	15,8	23,4	3,6	8,8
Qiziltepa	94,3	120,1	25,1	30,2
Navbahor	37,7	64,4	7,6	18,5
Nurota	40,7	53,9	15,9	12,9
Tomdi	7,9	13,9	2,9	1,3
Uchquduq	14,9	22,2	10,4	4,0
Xatirchi	42,5	67,1	6,3	13,8


E'tibor bering:

2021- yilda kichik korxonalar va mikrofirmalarning moliyaviy natijasi ya'ni foyda solig'ini to'lagunga qadar foyda (zarar (-)) miqdori **362,3** mlrd. so'mni tashkil etdi.

Bu esa **2020-** yilning mos davriga nisbatan moliyaviy natijani **161,2** mlrd. so'mga ko'payishiga olib keldi. Shuningdek, **2021-** yilda kichik korxonalar va mikrofirmalarning sof foydasi (zarar (-)) miqdori **247,0** mlrd. so'mni tashkil etdi. Bu esa **2020-** yilning mos davriga nisbatan sof foydani **141,0** mlrd. so'mga ko'payishiga olib keldi.


Hududlar bo'yicha kichik korxonalar va mikrofirmalarning foyda solig'ini to'lagunga qadar foyda (zarar (-)) va sof foydasi (zarar (-)) miqdori, mlrd. so'm

	Foyda solig'ini to'lagunga qadar foyda (zarar (-))		farq (+;-)	sof foyda (zarar (-))		farq (+;-)
	2020- y.	2021- y.		2020- y.	2021- y.	
Navoiy viloyati	201,1	362,3	161,2	106,0	247,0	141,0
<i>shaharlar:</i>						
Navoiy	89,9	161,2	71,3	57,2	121,6	64,4
Zarafshon	21,1	7,2	-13,9	13,1	1,1	-12,0
G'ozg'on	-0,4	-2,6	-2,2	-0,4	-3,0	-2,6

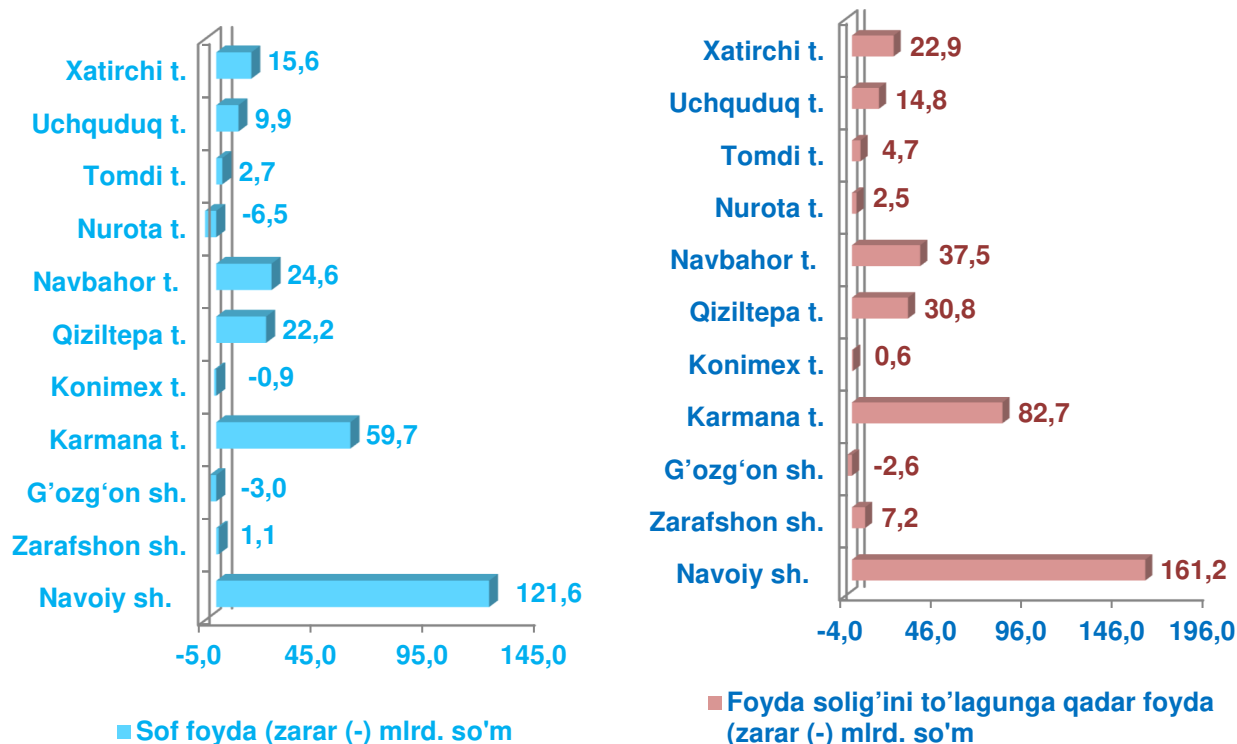
	Foyda solig'ini to'lagunga qadar foyda (zarar (-))		farq (+;-)	sof foyda (zarar (-))		farq (+;-)
	2020- y.	2021- y.		2020- y.	2021- y.	

tumanlar:

Karmana	5,8	82,7	76,9	-8,7	59,7	68,4
Konimex	6,8	0,6	- 6,2	5,0	-0,9	-5,9
Qiziltepa	18,6	30,8	12,2	9,5	22,2	12,7
Navbahor	21,0	37,5	16,5	12,9	24,6	11,7
Nurota	3,1	2,5	-0,6	-3,6	-6,5	-2,9
Tomdi	2,3	4,7	2,4	1,0	2,7	1,7
Uchquduq	18,2	14,8	-3,4	12,1	9,9	-2,2
Xatirchi	14,7	22,9	8,2	7,9	15,6	7,7



Hududlar bo'yicha kichik korxonalar va mikrofirmalarning foyda solig'ini to'lagunga qadar foyda (zarar (-)) va sof foydasi (zarar (-)) miqdori mlrd. so'm



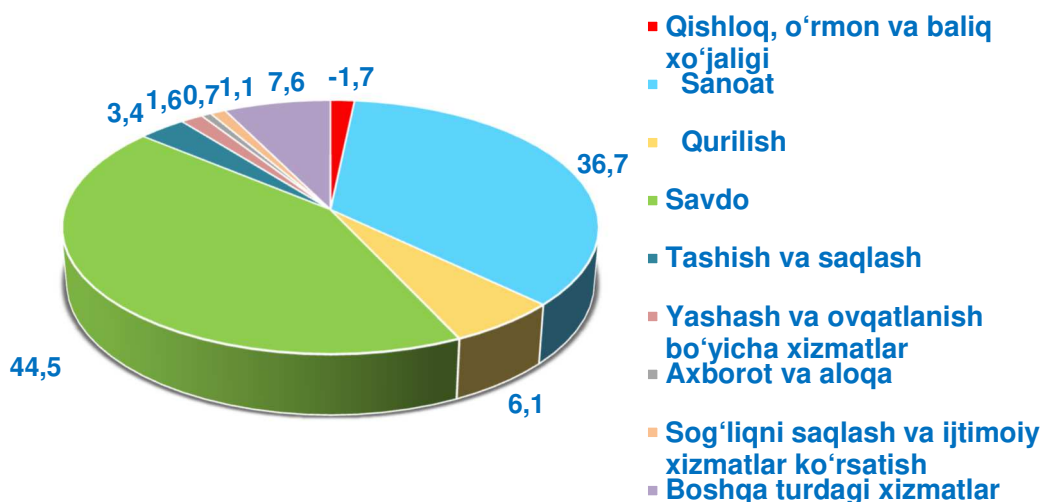


Iqtisodiy faoliyat turlari bo'yicha kichik korxonalar va mikrofirmalarning foyda solig'ini to'lagunga qadar foyda (zarar (-) va sof foydasi (zarar (-) miqdori, mlrd. so'm

	Foyda solig'ini to'lagunga qadar foyda (zarar (-)		farq (+;-)	sof foyda (zarar (-)		farq (+;-)
	2020- y.	2021- y.		2020- y.	2021- y.	
Jami	201,1	362,3	161,2	106,0	247,0	141,0
Qishloq, o'rmon va baliq xo'jaligi	-2,3	-6,0	-3,7	5,9	-9,9	-15,8
Sanoat	-18,8	133,0	151,8	0,5	105,2	104,7
Qurilish	65,3	22,2	-43,1	47,3	4,3	-43,0
Savdo	116,4	161,1	44,7	74,5	113,4	38,9
Tashish va saqlash	13,5	12,2	-1,3	8,8	8,6	-0,2
Yashash va ovqatlanish bo'yicha xizmatlar	5,4	5,7	0,3	2,1	6,7	4,6
Axborot va aloqa	1,6	2,4	0,8	1,1	1,7	0,6
Sog'liqni saqlash va ijtimoiy xizmatlar ko'rsatish	4,0	4,0		2,7	3,2	0,5
Boshqa turdagi xizmatlar	16,0	27,7	11,7	-25,1	13,8	38,9



Iqtisodiy faoliyat turlari bo'yicha kichik korxonalar va mikrofirmalarning foyda solig'ini to'lagunga qadar foyda (zarar (-) ulushi, % da





Kichik korxonalar va mikrofirmalarning asosiy moliyaviy ko'rsatkichlari, mlrd. so'mda

Ko'rsatkichlar nomi	2020- y.	2021- y.
Yil oxiriga debitorlik qarzi	824,5	2248,7
undan: muddati o'tgani	1,9	4,6
Yil oxiriga kreditorlik qarzi	1134,3	38685,4
undan: muddati o'tgani	4,8	10,8
Yil oxiriga asosiy vositalarning boshlang'ich (qayta tiklash) qiymati bo'yicha bahosi	4122,7	3921,6
Yil oxiriga asosiy vositalarning eskirish summasi	695,6	5548,7
Yil oxiriga nomoddiy aktivlarning boshlang'ich qiymati bo'yicha bahosi	16,7	668,9
Yil oxiriga nomoddiy aktivlarning amortizatsiyasi summasi	7,5	866,7
Ishlab chiqarish zaxiralari	549,4	542,5
Tugallanmagan qurilishlar (o'rnatilmagan uskunalarni qo'shgan holda)	549,4	115,5



2021- yilda kichik korxonalar va mikrofirmalar tomonidan asosiy kapitalga kiritilgan investitsiyalar hajmi **3494,8** mlrd. soʻmni tashkil etdi.

Bu esa **2020-** yilning mos davriga nisbatan investitsiyalarni **131,0** mlrd. soʻmga kamaygan.



Iqtisodiy faoliyat turlari boʻyicha kichik korxonalar va mikrofirmalar tomonidan asosiy kapitalga kiritilgan investitsiyalar miqdori va ulushining eng koʻpi sanoat tarmoqlarida 2355,7 mlrd. soʻm (67,4 %), savdo sohasida 245,9 mlrd. soʻm (7,0 %), qurilishda 397,3 mlrd. soʻm (11,4 %), qishloq, oʻrmon va baliq xoʻjaligida 288,8 mlrd. soʻm (8,3 %), tashish va saqlashda 77,4 mlrd. soʻm (2,2 %), yashash va ovqatlanishda 21,3 mlrd. soʻm (0,6 %), sogʻliqni saqlash va ijtimoiy xizmatlar koʻrsatishda 10,6 mlrd. soʻm (0,3 %), axborot va aloqada 2,5 mlrd. soʻm (0,1 %) ni tashkil etdi.

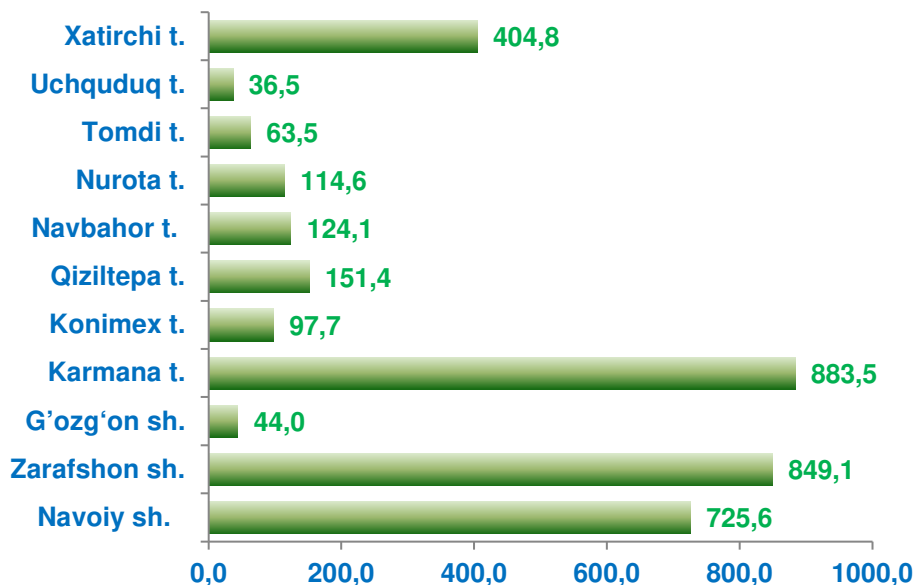


2021- yilda hududlar bo'yicha kichik korxonalar va mikrofirmalarning asosiy kapitalga kiritilgan investitsiyalari hajmi va yo'nalishlari bo'yicha taqsimlanishi, mlrd. so'mda

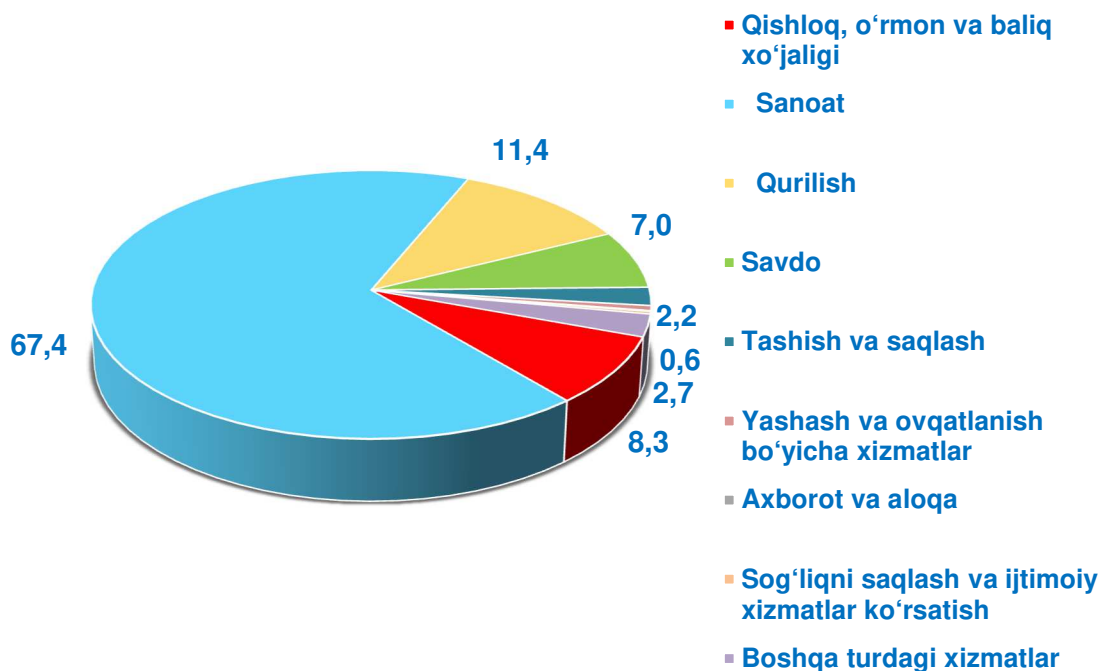
	Asosiy kapitalga kiritilgan investitsiyalar, mlrd. so'm	shu jumladan:					
		turar joylar	noturar joylar	Inshootlar	mashina uskunalari transport vositalari ishlab chiqarish va xo'jalik jihozlari qiymati	boshqa xarajatlar	asbob-uskunalar ni montaj qilish bo'yicha ishlar
Navoiy viloyati	3494,8	5,8	882,6	213,2	2303,9	88,6	0,7
<i>shaharlar:</i>							
Navoiy	725,6	0,6	100,8	44,6	562,0	17,5	
Zarafshon	849,1	0,4	458,9		385,5	4,4	
G'ozg'on	44,0			9,3	34,7		
<i>tumanlar:</i>							
Karmana	883,5	1,2	150,8	118,3	583,1	30,2	0,03
Konimex	97,7		61,9		23,6	12,1	
Qiziltepa	151,4	0,5	6,9	23,1	110,9	10,0	
Navbahor	124,1		9,5	11,6	99,3	3,1	0,67
Nurota	114,6		50,3		60,9	3,3	
Tomdi	63,5	1,7	13,7		46,3	1,8	
Uchquduq	36,5		5,9		30,5		
Xatirchi	404,8	1,5	23,9	6,4	366,9	6,1	



Hududlar bo'yicha kichik korxonalar va mikrofirmalarning asosiy kapitalga kiritilgan investitsiyalari hajmi



Iqtisodiy faoliyat turlari bo'yicha kichik korxonalar va mikrofirmalarning asosiy kapitalga kiritilgan investitsiyalari hajmi, % da





Kichik korxonalar va mikrofirmalarning asosiy kapitalga kiritilgan investitsiyalarini moliyalashtirish manbalari bo'yicha taqsimlanishi

Jami investitsiyalar- 3625,8 mlrd. so'm

Korxonaning o'z mablag'lari

• 902,9 mlrd. so'm

Homi rezidentlar mablag'lari

• 2,3 mlrd. so'm

Banklar kreditlari

• 486,5 mlrd. so'm

Chet el investorlari mablag'lari

• 605,3 mlrd. so'm

Chet el kreditlari

• 605,3 mlrd. so'm

Boshqa tashkilotlarning qarzi mablag'larilari

• 2,5 mlrd. so'm

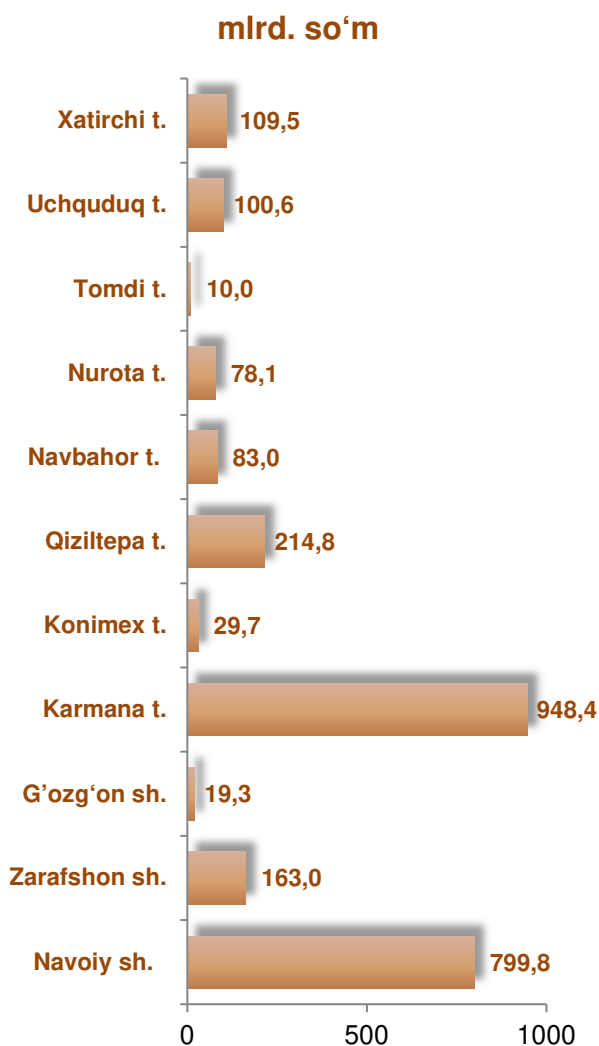
Moliyalashtirishning boshqa manbalaridan

• 0,9 mlrd. so'm



2021- yilda kichik korxonalar va mikrofirmalar tomonidan ishlab chiqarilgan sanoat mahsuloti hajmi **2556,2** mlrd. soʻmni tashkil etdi.

Bu esa **2020-** yilning mos davriga nisbatan ishlab chiqarilgan sanoat mahsulotini **590,4** mlrd. soʻmga oshganini koʻrsatdi.



Hududlar boʻyicha kichik korxonalar va mikrofirmalar tomonidan ishlab chiqarilgan sanoat mahsuloti hajmi eng koʻp Karmana tumanida 948,4 mlrd. soʻm, Navoiy shahrida 799,8 mlrd. soʻm, Qiziltepa tumanida 214,8 mlrd. soʻm, Zarafshon shahrida 163,0 mlrd. soʻm, Xatirchi tumanida 109,5 mlrd. soʻm, Uchquduq tumanida 100,6 mlrd. soʻm, Navbahor tumanida 83,0 mlrd. soʻm, Nurota tumanida 78,1 mlrd. soʻm, Konimex tumanida 29,7 mlrd. soʻm, Gʻozgʻon shahrida 19,3 mlrd. soʻm va Tomdi tumanida 10,0 mlrd. soʻmni tashkil etdi.


Hududlar bo'yicha kichik korxonalar va mikrofirmalar tomonidan ishlab chiqarilgan sanoat mahsuloti hajmi, mlrd. so'mda

	Amaldagi narxlarda ishlab chiqarilgan sanoat mahsuloti (ishlar, xizmatlar) hajmi (QQS va aksizsiz)		farq (+;-)
	2020- y.	2021- y.	
Navoiy viloyati	1965,8	2556,2	590,4
<i>shaharlar:</i>			
Navoiy	553,7	799,8	246,1
Zarafshon	92,7	163,0	70,3
G'ozg'on	5,1	19,3	14,2
<i>tumanlar:</i>			
Karmana	862,8	948,4	85,6
Konimex	61,5	29,7	-31,8
Qiziltepa	137,3	214,8	77,5
Navbahor	49,7	83,0	33,3
Nurota	64,7	78,1	13,4
Tomdi	4,4	10,0	5,6
Uchquduq	73,1	100,6	27,5
Xatirchi	60,8	109,5	48,7



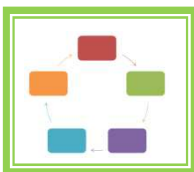
2021- yilda hududlar bo'yicha kichik korxonalar va mikrofirmalar tomonidan ishlab chiqarilgan sanoat mahsuloti hajmi, mlrd. so'mda

	Ishlab chiqarilgan mahsulot (tovarlar, ishlar va xizmatlar) ishlab chiqarish tannarxi	amaldagi narxlarda ishlab chiqarilgan iste'mol mollari, (QQS va aksizsiz)	shu jumladan:	
			oziq-ovqat mahsulotlari (vino-arop mahsulotlari va pivo qiymatisiz)	nooziq-ovqat mollari
Navoiy viloyati	2109,3	1243,8	272,7	969,5
<i>shaharlar:</i>				
Navoiy	662,5	220,5	66,9	152,0
Zarafshon	140,9	107,0	35,1	71,9
G'ozg'on	14,2	4,8	0,2	4,6
<i>tumanlar:</i>				
Karmana	800,8	602,2	102,9	499,2
Konimex	19,7	14,3	3,3	11,1
Qiziltepa	177,2	114,0	18,3	95,7
Navbahor	71,1	64,9	8,3	56,6
Nurota	59,6	43,5	8,2	35,3
Tomdi	7,4	6,2	0,03	6,2
Uchquduq	68,1	9,6	4,1	5,5
Xatirchi	87,8	56,8	25,4	31,4



2021- yilda kichik korxonalar va mikrofirmalar tomonidan qishloq xo'jaligida, faoliyat turlari bo'yicha sotilgan mahsulot (ishlar, xizmatlar) hajmi **345,9** mlrd. so'mni tashkil etdi.

Bu esa **2020-** yilning mos davriga nisbatan qishloq xo'jaligida, faoliyat turlari bo'yicha sotilgan mahsulot (ishlar, xizmatlar) ni **163,1** mlrd. so'mga oshishini ta'minladi.



2021- yilda kichik korxonalar va mikrofirmalar tomonidan qishloq xo'jaligida, faoliyat turlari bo'yicha sotilgan mahsulot (ishlar, xizmatlar) hajmi

Dehqonchilik va chorvachilik, ovchilik va bu sohalarda xizmat ko'rsatish
316,2 mlrd. so'm

O'rmonchilik va yog'och tayyorlash
mlrd. so'm

Baliq ovlash va akvakultura
29,2 mlrd. so'm



Hududlar bo'yicha kichik korxonalar va mikrofirmalar tomonidan qishloq xo'jaligida, faoliyat turlari bo'yicha sotilgan mahsulot (ishlar, xizmatlar) hajmi, mlrd. so'mda

	Qishloq xo'jaligi faoliyat turlari bo'yicha sotilgan mahsulot (ishlar, xizmatlar) hajmi		farq (+;-)
	2020- y.	2021- y.	
Navoiy viloyati	182,7	345,9	163,2
<i>shaharlar:</i>			
Navoiy	18,3	25,6	7,3
Zarafshon	13,1	12,1	-1
<i>tumanlar:</i>			
Karmana	65,4	125,2	59,8
Konimex	14,9	18,5	3,6
Qiziltepa	29,7	95,8	66,1
Navbahor	17,1	36,0	18,9
Nurota	4,2	5,3	1,1
Tomdi	0,3	3,5	3,2
Uchquduq	1,2	2,1	0,9
Xatirchi	18,5	21,8	3,3

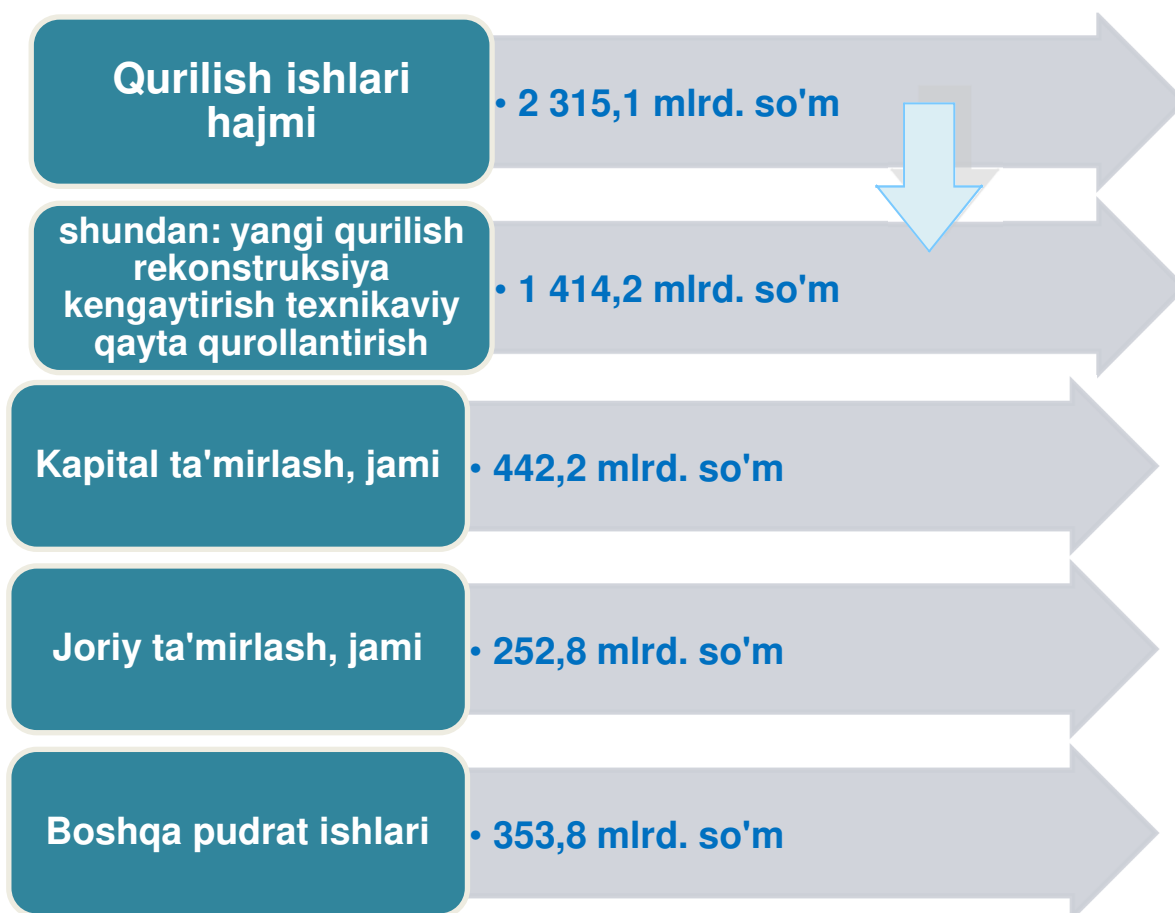


2021- yilda kichik korxonalar va mikrofirmalar tomonidan bajarilgan qurilish ishlari hajmi **2 315,1** mlrd. so'mni tashkil etdi.

Bu esa **2020-** yilning mos davriga nisbatan qurilish ishlarini **559,0** mlrd. so'mga oshishini ta'minladi.



2021- yilda kichik korxonalar va mikrofirmalar tomonidan bajarilgan qurilish ishlarining taqsimlanishi



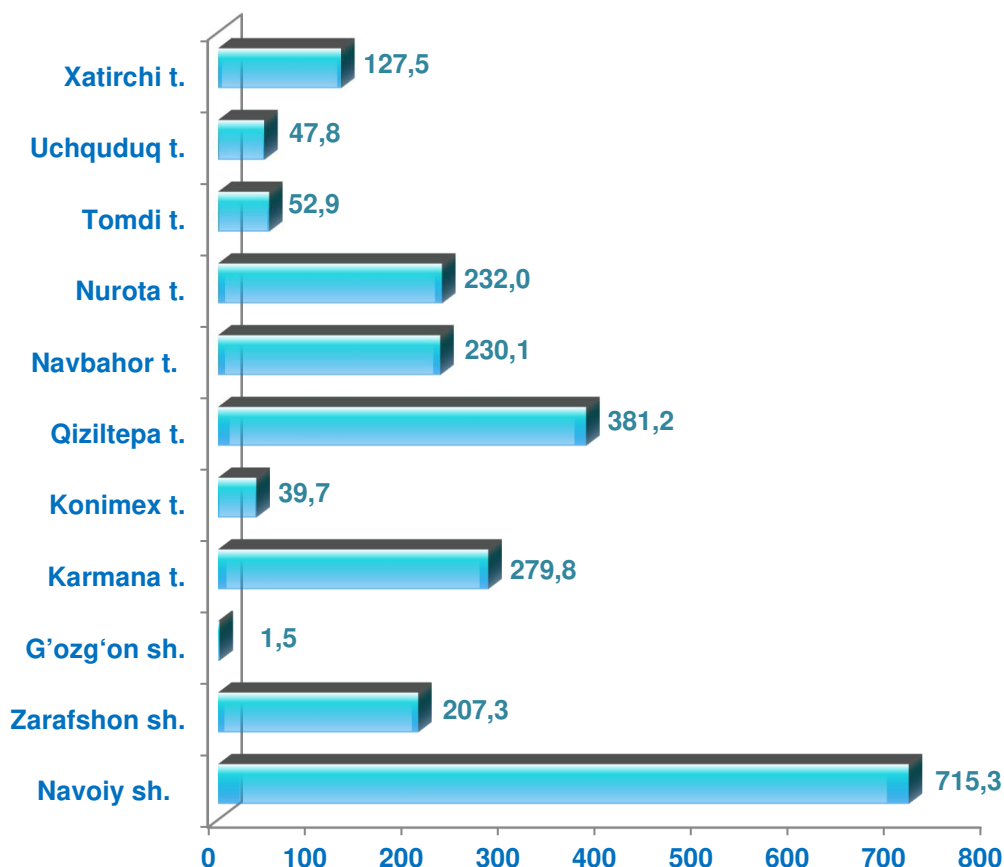


Hududlar bo' yicha kichik korxonalar va mikrofirmalar tomonidan bajarilgan qurilish ishlarining hajmi, mlrd. so'mda

	Amaldagi narxlarda o'z kuchi bilan bajarilgan qurilish ishlari hajmi (QQSsiz)		farq (+;-)
	2020- y.	2020- y.	
Navoiy viloyati	1756,1	2315,1	559,0
<i>shaharlar:</i>			
Navoiy	599,5	715,3	115,8
Zarafshon	143,0	207,3	64,3
G'ozg'on	-	1,5	1,5
<i>tumanlar:</i>			
Karmana	223,9	279,8	55,9
Konimex	6,4	39,7	33,3
Qiziltepa	363,8	381,2	17,4
Navbahor	160,1	230,1	70,0
Nurota	123,3	232,0	108,7
Tomdi	21,9	52,9	31,0
Uchquduq	20,1	47,8	27,7
Xatirchi	94,1	127,5	33,4



Hududlar bo'yicha kichik korxonalar va mikrofirmalar tomonidan bajarilgan qurilish ishlarining hajmi. mlrd. so'm



Hududlar bo'yicha eng ko'p bajarilgan qurilish ishlari hajmi Navoiy shahri (715,3 mlrd. so'm), Qiziltepa tumani (381,2 mlrd. so'm), Karmana tumani (279,8 mlrd. so'm), Nurota tumani (232,0 mlrd. so'm), Navbahor tumani (230,1 mlrd. so'm), Zarafshon shahri (207,3 mlrd. so'm) hamda Xatirchi tumani (127,5 mlrd. so'm) qayd etdi.



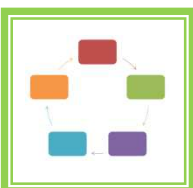

2021- yilda hududlar bo'yicha kichik korxonalar va mikrofirmalar tomonidan bajarilgan qurilish ishlarining taqsimlanishi, mlrd. so' mda

	Amaldagi narxlarda o'z kuchi bilan bajarilgan qurilish ishlari hajmi (QQSsiz)	ulardan:			
		yangi qurilish, rekonstruksiya, kengaytirish, texnikaviy qayta qurollantirish	kapital ta'mirlash - jami	joriy ta'mirlash - jami	boshqa pudrat ishlari
Navoiy viloyati	2315,1	1414,2	442,2	252,8	353,8
<i>shaharlar:</i>					
Navoiy	715,3	423,4	191,0	36,8	54,0
Zarafshon	207,3	176,7	14,6	13,1	18,2
G'ozg'on	1,5	1,5			
<i>tumanlar:</i>					
Karmana	279,8	160,8	33,4	64,3	59,3
Konimex	39,7	9,5	0,3	27,7	
Qiziltepa	381,2	205,1	106,0	27,9	79,7
Navbahor	230,1	139,1	33,2	55,7	121,5
Nurota	232,0	155,4	41,3	17,0	3,9
Tomdi	52,9	22,1	1,5	0,2	11,5
Uchquduq	47,8	19,0	1,9	4,6	5,7
Xatirchi	127,5	101,6	19,0	5,5	



2021- yilda kichik korxonalar va mikrofirmalar tomonidan ishlab chiqarilgan (ko'rsatilgan) xizmatlar hajmi **1216,8** mlrd. so'mni tashkil etdi.

Bu esa **2020-** yilning mos davriga nisbatan ishlab chiqarilgan (ko'rsatilgan) xizmatlarni **346,3** mlrd. so'mga oshganini ko'rsatdi.




2021- yilda kichik korxonalar va mikrofirmalar tomonidan ishlab chiqarilgan (ko'rsatilgan) xizmatlar hajmi

Jami xizmatlar
1 216,8 mlrd. so'm

shu jumladan: aholiga
ko'rsatilgani 222,2
mlrd. so'm

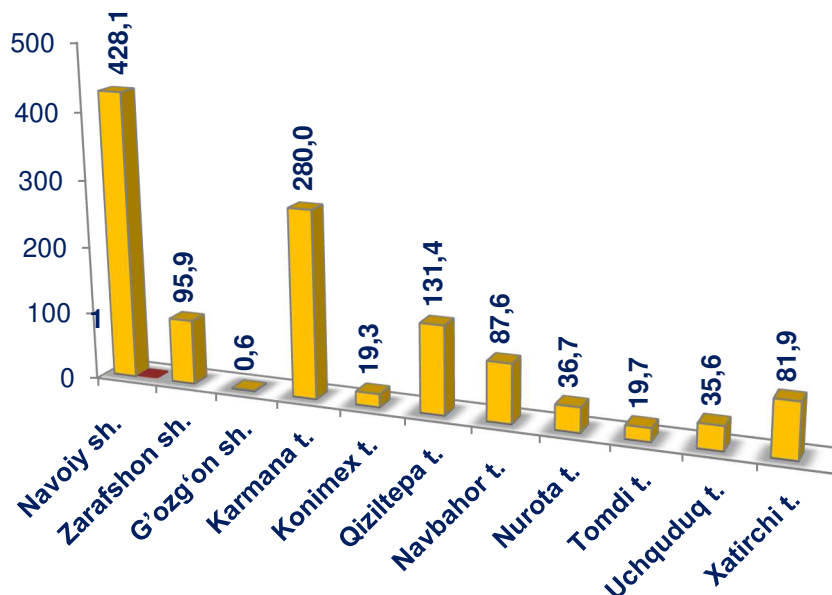
Aholiga xizmat
ko'rsatish
obyektlari soni
639 ta


Hududlar bo'yicha kichik korxonalar va mikrofirmalar tomonidan ishlab chiqarilgan (ko'rsatilgan) xizmatlar hajmi, mlrd. so' mda

	Jami xizmatlar		farq (+;-)
	2020- y.	2021- y.	
Navoiy viloyati	871,5	1216,8	345,3
<i>shaharlar:</i>			
Navoiy	295,6	428,1	132,5
Zarafshon	86,5	95,9	9,4
G'ozg'on		0,6	0,6
<i>tumanlar:</i>			
Karmana	226,7	280,0	53,3
Konimex	10,1	19,3	9,2
Qiziltepa	73,2	131,4	58,2
Navbahor	55,4	87,6	32,2
Nurota	29,5	36,7	7,2
Tomdi	15,9	19,7	3,8
Uchquduq	28,9	35,6	6,7
Xatirchi	49,7	81,9	32,2



Hududlar bo'yicha kichik korxonalar va mikrofirmalar tomonidan ishlab chiqarilgan (ko'rsatilgan) xizmatlar hajmi, mlrd. so' mda



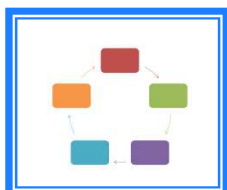
Hududlar bo'yicha ishlab chiqarilgan (ko'rsatilgan) xizmatlarning eng ko'pi Navoiy shahrida (428,1 mlrd. so'm), Karmana tumanida (280,0 mlrd. so'm), Zarafshon shahrida (95,9 mlrd. so'm), Qiziltepa tumanida (131,4 mlrd. so'm), Navbahor tumanida (87,6 mlrd. so'm), Xatirchi tumanida (81,9 mlrd. so'm) hamda Nurota tumanida (36,7 mlrd. so'm) qayd etildi.



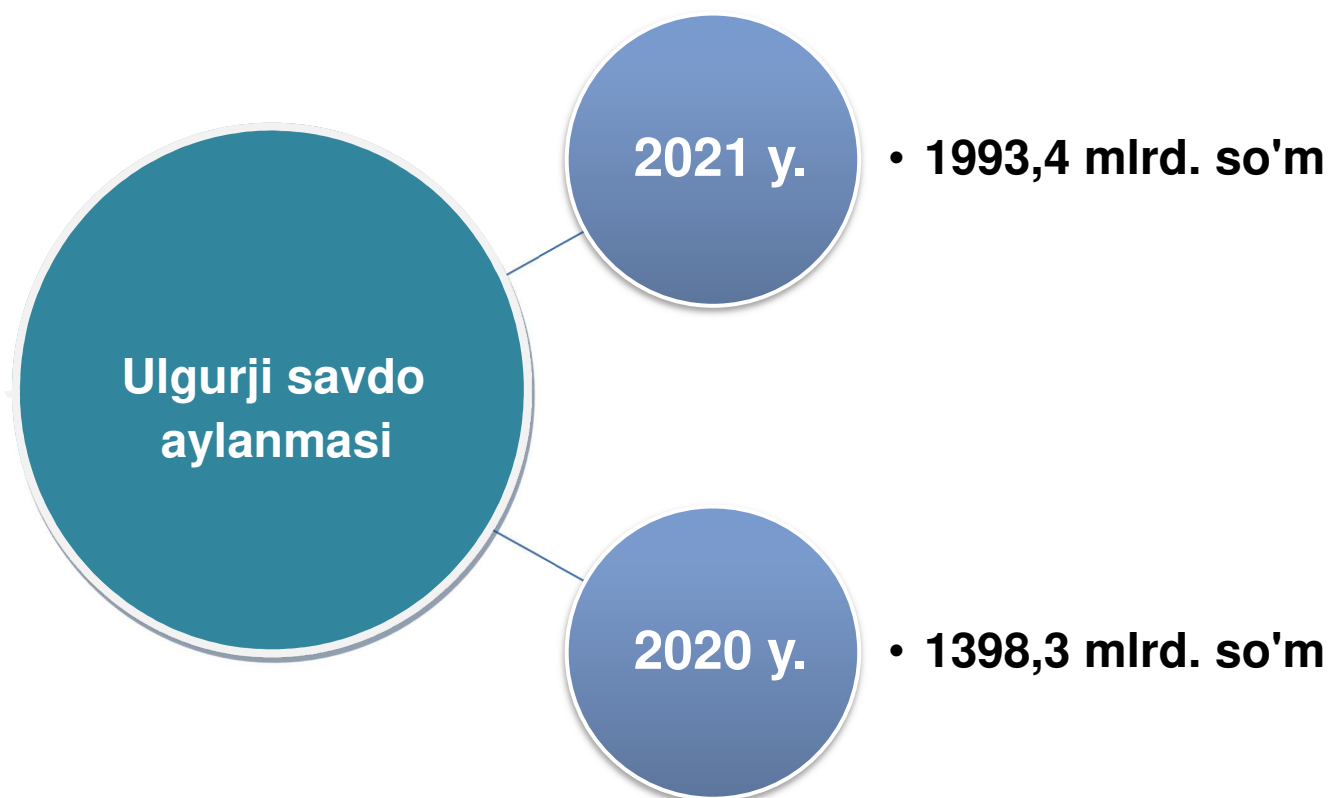


2021- yilda kichik korxonalar va mikrofirmalarning ulgurji savdo tovar aylanmasi hajmi **1993,4** mlrd. soʻmni tashkil etdi.

Bu esa **2020-** yilning mos davriga nisbatan ulgurji savdo tovar aylanmasini **595,1** mlrd. soʻmga oshganini koʻrsatdi.




Kichik korxonalar va mikrofirmalarning ulgurji savdo tovar aylanmasi hajmi



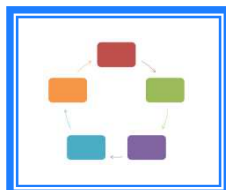

**Hududlar bo'yicha kichik korxonalar va
mikrofirkalarning ulgurji savdo
tovar aylanmasi hajmi**

	Ulgurji savdo tovar aylanmasi, mlrd. so'mda		farq (+;-)
	2020- y.	2021- y.	
Navoiy viloyati	1398,3	1993,4	595,1
<i>shaharlar:</i>			
Navoiy	540,4	750,0	209,6
Zarafshon	63,7	78,3	14,8
<i>tumanlar:</i>			
Karmana	474,7	519,2	44,5
Konimex	6,0	7,1	1,1
Qiziltepa	118,8	219,0	100,2
Navbahor	31,1	138,3	107,2
Nurota	23,1	35,1	12,0
Tomdi	12,1	2,7	-9,4
Uchquduq	39,8	95,3	55,5
Xatirchi	88,6	148,4	59,8

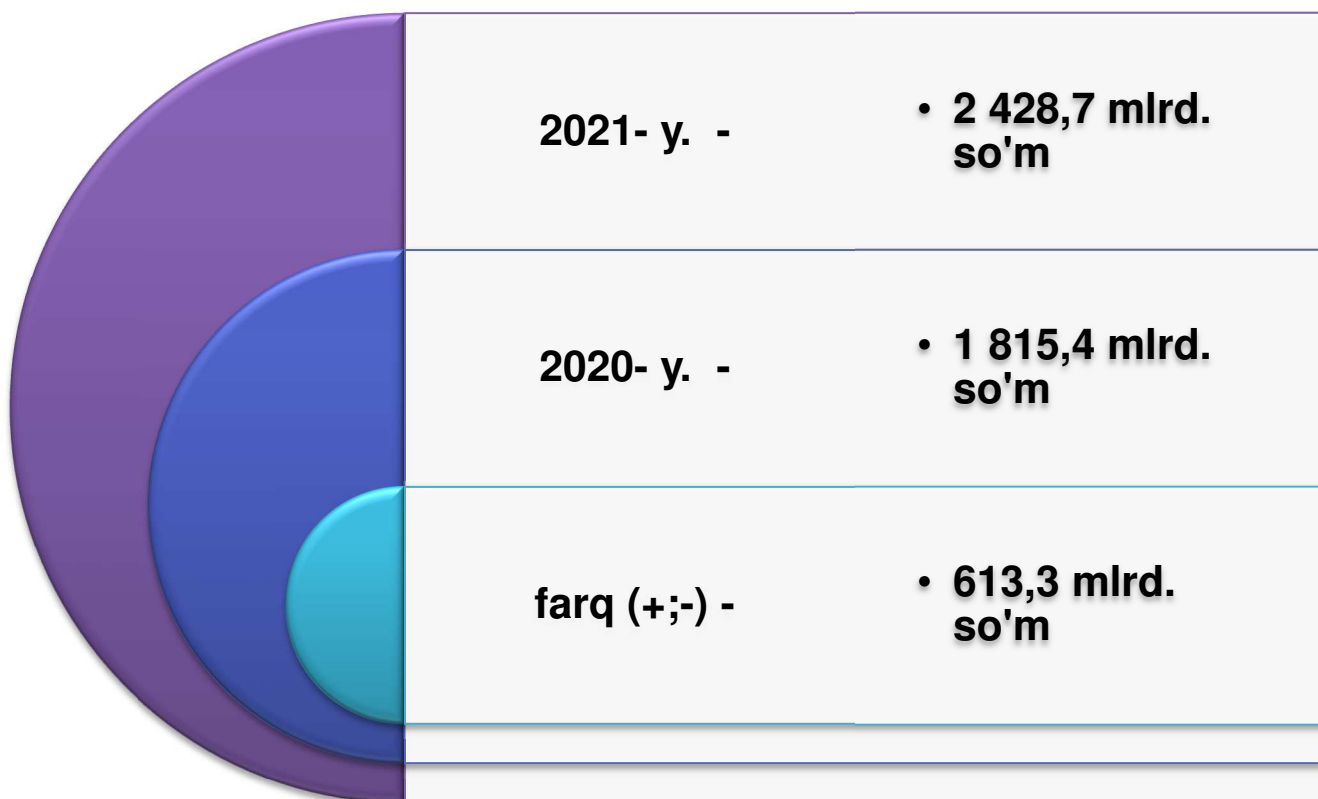


2021- yilda kichik korxonalar va mikrofirmalarning chakana savdo tovar aylanmasi hajmi **2 428,7** mlrd. soʻmni tashkil etdi.

Bu esa **2020-** yilning mos davriga nisbatan chakana savdo tovar aylanmasini **613,3** mlrd. soʻmga oshganini koʻrsatdi.



Kichik korxonalar va mikrofirmalarning chakana savdo tovar aylanmasi hajmi

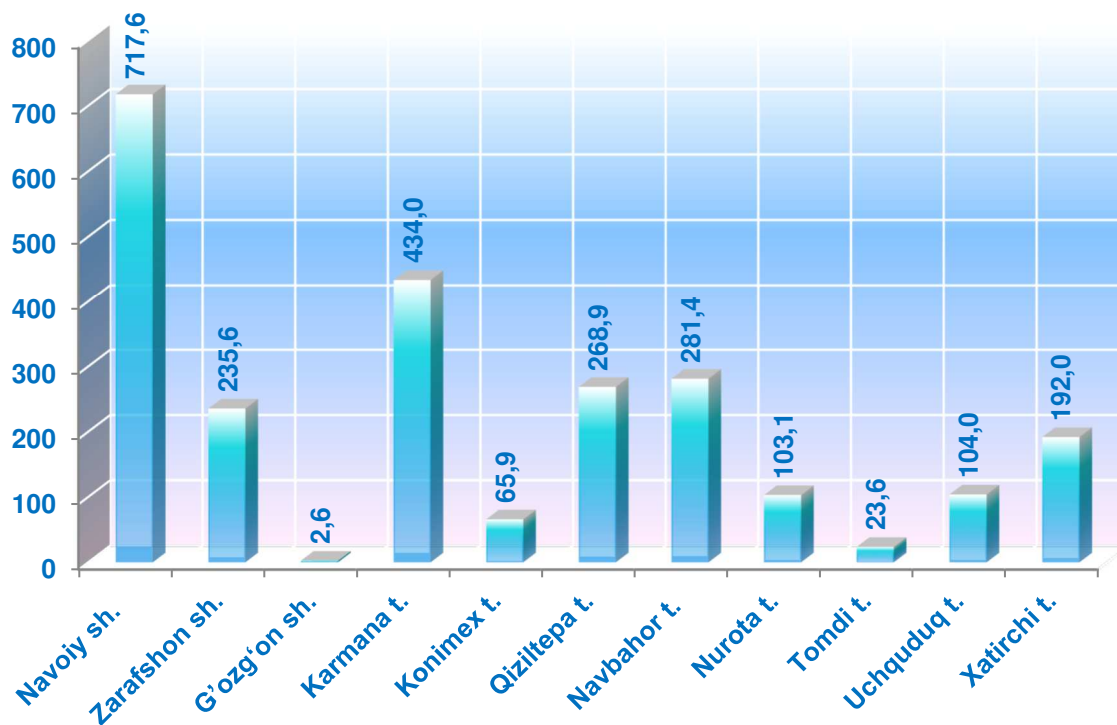



Hududlar bo'ycha kichik korxonalar va mikrofirmalarning chakana savdo tovar aylanmasi hajmi, mlrd. so' mda

	Chakana savdo tovar aylanmasi		farq (+;-)
	2020- y.	2021- y.	
Navoiy viloyati	1815,4	2428,7	613,3
<i>shaharlar:</i>			
Navoiy	364,0	717,6	353,6
Zarafshon	211,3	235,6	24,3
G'ozg'on		2,6	2,6
<i>tumanlar:</i>			
Karmana	531,4	434,0	-97,4
Konimex	44,3	65,9	21,6
Qiziltepa	219,8	268,9	49,1
Navbahor	147,4	281,4	134,0
Nurota	75,8	103,1	27,3
Tomdi	11,8	23,6	11,8
Uchquduq	86,5	104,0	17,5
Xatirchi	123,1	192,0	68,9



Hududlar bo'yicha kichik korxonalar va mikrofirmalarning chakana savdo tovar aylanmasi hajmi, mlrd. so' mda



Hududlar bo'yicha chakana savdo tovar aylanmasining eng ko'p Navoiy shahrida (717,6 mlrd. so'm), Karmana tumanida (434,0 mlrd. so'm), Navbahor tumanida (281,4 mlrd. so'm), Qiziltepa tumanida (268,9 mlrd. so'm), Zarafshon shahrida (235,6 mlrd. so'm), Xatirchi tumanida (192,0 mlrd. so'm), Uchquduq tumanida (104,0 mlrd. so'm) ni qayd etdi.

