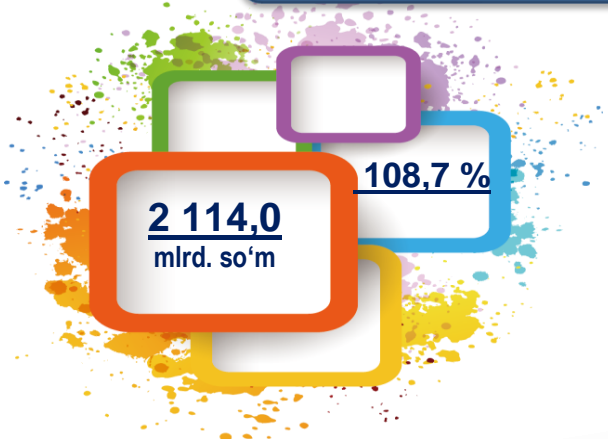




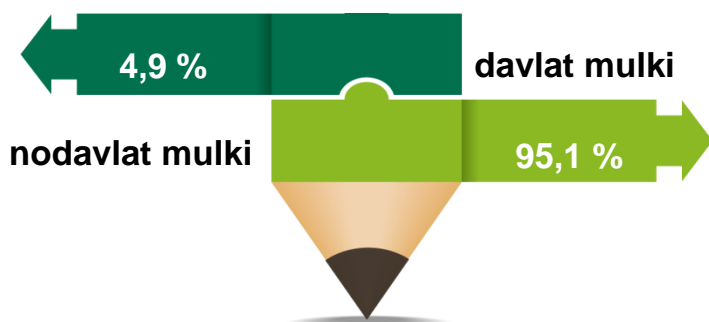
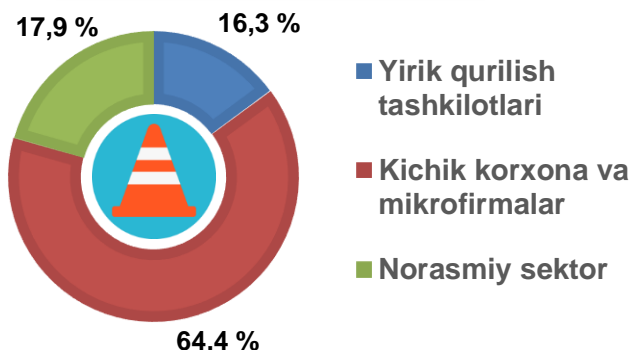
2022- yilning yanvar-may oylarida Navoiy viloyatida bajarilgan qurilish ishlari



Joriy yilning yanvar-may oylarida Navoiy viloyatida jami **2 114,0** mlrd.so'mlik qurilish ishlari bajarilib, o'sish sur'ati 2021- yilning yanvar-may oyiga nisbatan **108,7 %** ni tashkil etdi.

Qurilish ishlari hajmining tarkibi

Qurilish ishlari hajmi yirik qurilish tashkilotlari, kichik korxonalar va mikrofirmalar hamda norasmiy sektorlarda amalga oshirilgan ishlar tarkibi bo'yicha shakllanadi.



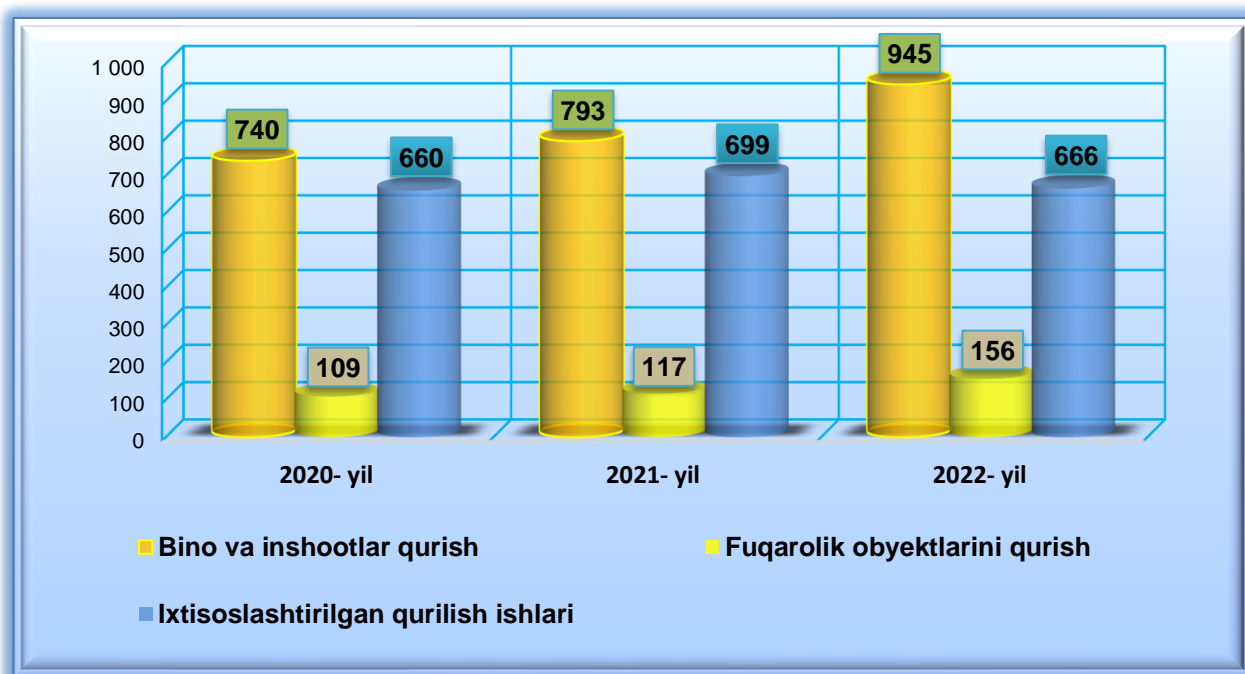
Amalga oshirilgan qurilish ishlari mulkchilik shakli, davlat va nodavlat bo'lgan korxonalar va tashkilotlar tarkibi bo'yicha bo'linadi.

Ma'lumot uchun: qurilish ishlari hajmi bu – o'z kuchi bilan bajarilgan qurilish ishlari, yangi qurilish, kapital va joriy ta'mirlash hamda boshqa pudrat qurilish ishlari natijasidir.



**Qurilish ishlari bo'yicha faoliyat ko'rsatayotgan
korxonalar va tashkilotlar soni,
2022- yil 1- may holatiga ko'ra, birlikda**



2022- yilning 1- may holatiga ko'ra, qurilish sohasida korxonalar va tashkilotlar soni 1 767 tani tashkil etib, o'tgan yilning mos davriga nisbatan 158 taga oshdi.



Jami qurilish sohasidagi korxonalar va tashkilotlar soni ko'payishining asosiy omili bu bino va inshootlar qurish ishlarining o'tgan yilga nisbatan **119,2 %** ga (jami qurilishdagi ulushi **53,5 %**), fuqarolik obyektlarini qurish **133,3 %** ga (jami qurilishdagi ulushi **8,8 %**), ixtisoslashtirilgan qurilish ishlarining **95,2 %** ga (jami qurilishdagi ulushi **37,7 %**) o'sishidir.

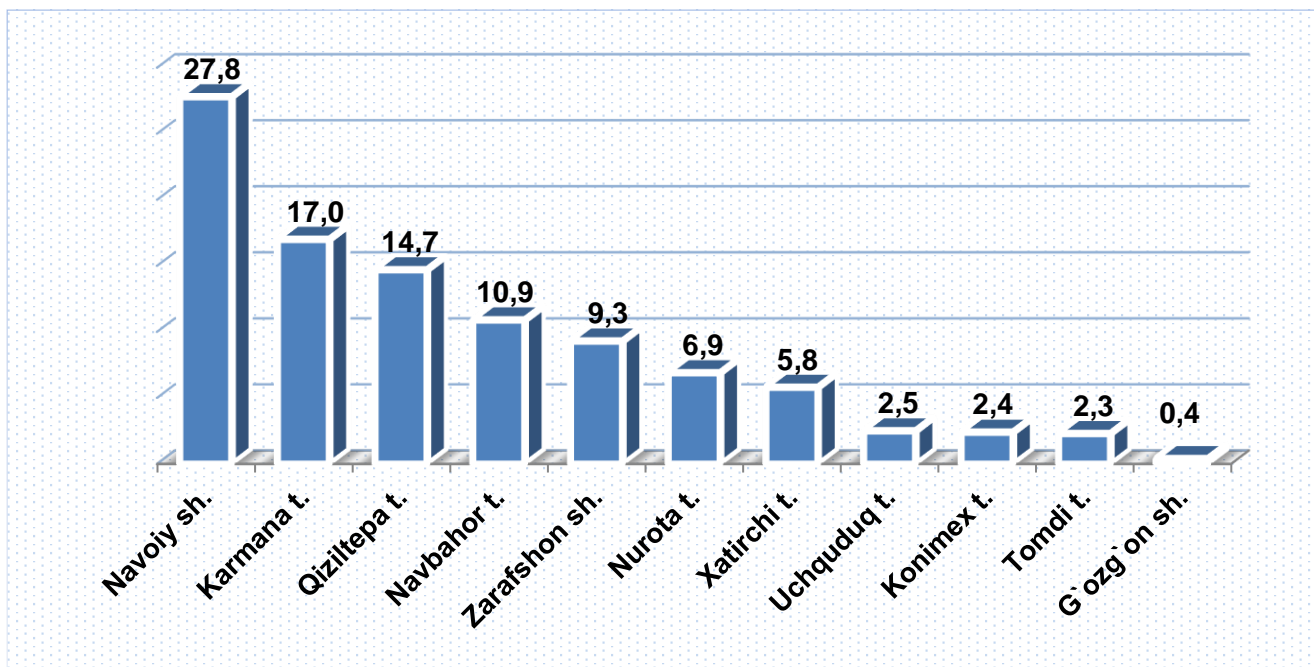


Navoiy viloyatida faoliyat ko'rsatayotgan qurilish korxonalari soni (birlikda)

		Holatiga ko'ra:		O'tgan yilga nisbatan, % da
		01.06.2021- yil	01.06.2022- yil	
				
	Navoiy viloyati	1609	1767	109,8
	Navoiy sh.	457	495	108,3
	Zarafshon sh.	132	162	122,7
	G'ozg'on sh.	-	7	-
	<i>tumanlar:</i>			
	Karmana	267	303	113,5
	Konimex	36	41	113,9
	Qiziltepa	236	258	109,3
	Navbahor	190	190	100,0
	Nurota	103	122	118,4
	Tomdi	41	40	97,6
	Uchquduq	51	43	84,3
	Xatirchi	96	106	110,4



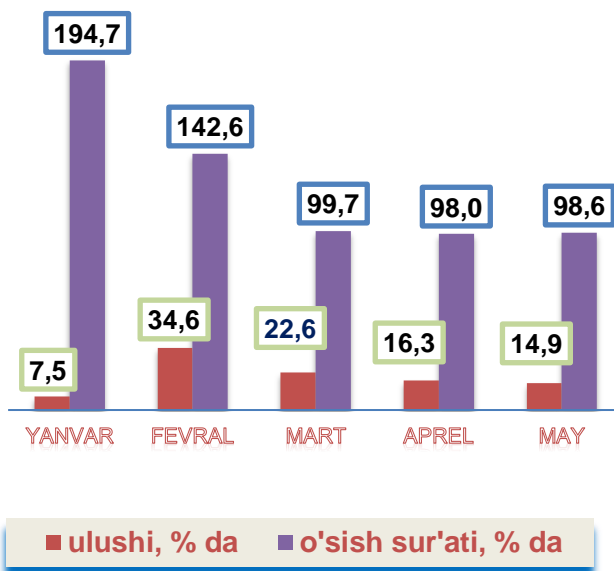
Navoiy viloyatida faoliyat ko'rsatayotgan
qurilish korxonalari soni,
2022- yil 1- may holatiga ko'ra (ulushi, % da)



Ma'lumot uchun: viloyatda soni bo'yicha eng ko'p ulushga ega bo'lgan qurilish korxonalari Navoiy shahri (27,8 %), Karmana (17,0 %) va Qiziltepa (14,7 %) tumanlarida qayd etildi.

Joriy yilning yanvar-may oylarida, jami qurilish ishlari hajmi tarkibida yirik qurilish tashkilotlari tomonidan bajarilgan qurilish ishlari hajmi **315,8** mlrd. so'mni tashkil etdi. Qurilish ishlari 2021- yilning yanvar-may oylariga nisbatan **98,6 %** ni tashkil etib, jami qurilish ishlari hajmidagi ulushi **14,9 %** ni tashkil etdi.

2022- yilning yanvar-may oylarida yirik qurilish tashkilotlari tomonidan bajarilgan qurilish ishlari hajmi

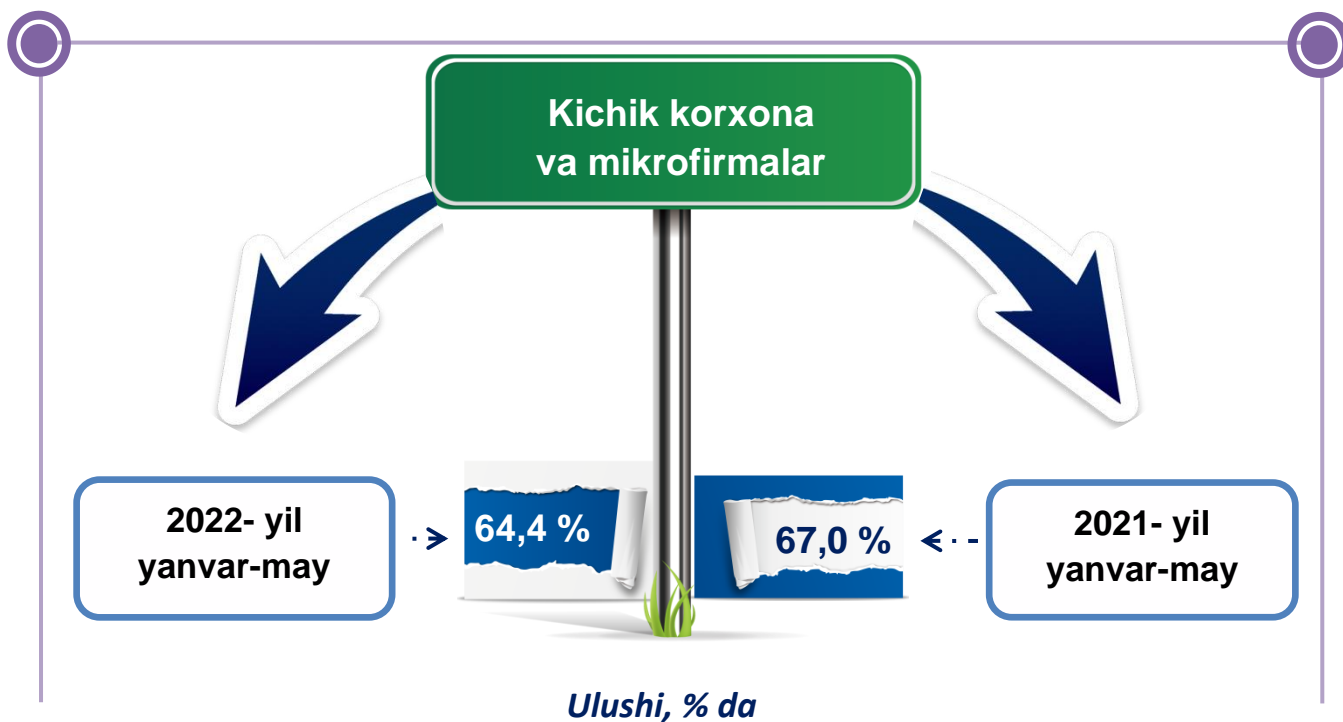


Ma'lumot uchun: yirik qurilish tashkilotlari tomonidan bajarilgan qurilish ishlarining jami qurilish ishlari hajmidagi eng ko'p ulushi Navoiy shahri (hududdagi jami qurilish ishlari hajmining **32,8 %** ni), Qiziltepa tumaniga (hududdagi jami qurilish ishlari hajmining **28,9 %** ni) va Zarafshon shahri (hududdagi jami qurilish ishlari hajmining **15,1 %** ga) to'g'ri keldi.



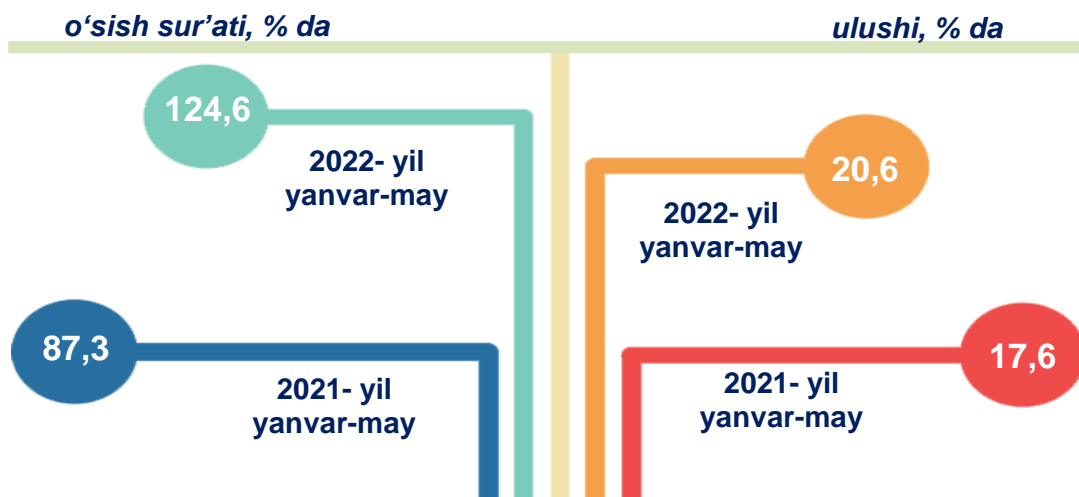
Qurilish ishlarining umumiy hajmida kichik korxonalar va mikrofirmalar ulushi

Kichik korxonalar va mikrofirmalar tomonidan bajarilgan qurilish ishlari hajmi 2022- yilning yanvar-may oylarida qurilish ishlarini bajargan boshqa tashkilotlarga nisbatan oshganligi kuzatildi. Ular hissasiga jami qurilish ishlari hajmining **64,4 %** ga to'g'ri kelib, 2021- yilning yanvar-may oylari ko'rsatkichiga nisbatan **1,5** punktni tashkil etdi. Shuningdek, ular hissasiga to'g'ri kelgan qurilish ishlari hajmi 2021- yilning mos davriga nisbatan **105,1 %** ni tashkil etgan holda **1 362,5** mlrd. so'm miqdorida qayd etildi.



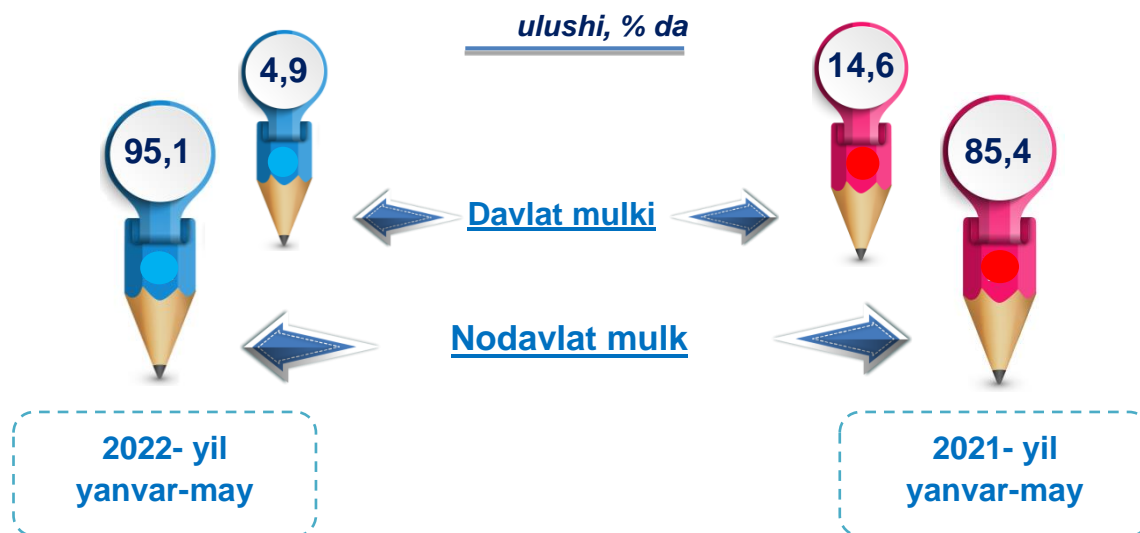
Norasmiy sektor hissasiga to'g'ri kelgan qurilish ishlari ulushi **20,6 %** ni tashkil etdi yoki **435,7** mlrd. so'm miqdorida qayd etildi. 2021- yilning yanvar-may oylariga nisbatan **124,6 %** ni tashkil etdi.

Qurilish ishlarining umumiy hajmida
norasmiy sektor



Davlat mulkchiligidagi tashkilotlar tomonidan jami **104,6** mlrd. so'm yoki nodavlat mulkchilikdagi tashkilotlar tomonidan esa **2 009,4** mlrd. so'm qurilish ishlari bajarilib, ularning viloyatdagi ulushi mos ravishda **4,9 %** va **95,1 %** ni tashkil etdi.

Mulkchilik shakli davlat va nodavlat bo'lgan tashkilotlar tomonidan bajarilgan qurilish ishlari





**2022- yilning yanvar-may oylarida
hududlar kesimida mulkchilik shakllari
bo'yicha bajarilgan qurilish ishlari**

	Qurilish ishlari hajmi, mlrd. so'm	Nodavlat mulki		Davlat mulki	
		mlrd. so'm	Ulushi, % da	mlrd. so'm	Ulushi, % da
Navoiy viloyati	2 114,0	2 009,4	100,0	104,6	100,0
Navoiy sh.	535,3	498,8	24,8	36,5	37,4
Zarafshon sh.	314,2	268,6	13,4	45,7	61,3
G`azg`on sh.	15,2	15,2	0,8	-	-
<i>tumanlar:</i>					
Karmana	233,6	230,7	11,5	2,8	2,7
Konimex	31,4	30,1	1,5	1,3	1,2
Qiziltepa	449,9	448,2	22,3	1,7	1,7
Navbahor	163,0	160,5	8,0	2,5	2,3
Nurota	142,3	140,3	7,0	2,0	1,9
Tomdi	19,0	17,6	0,9	1,4	1,4
Uchquduq	35,5	34,3	1,7	1,1	1,1
Xatirchi	174,6	165,0	8,2	9,7	9,3

* Hududlar bo'yicha taqsimlanmaydigan hajmni qo'shgan holda

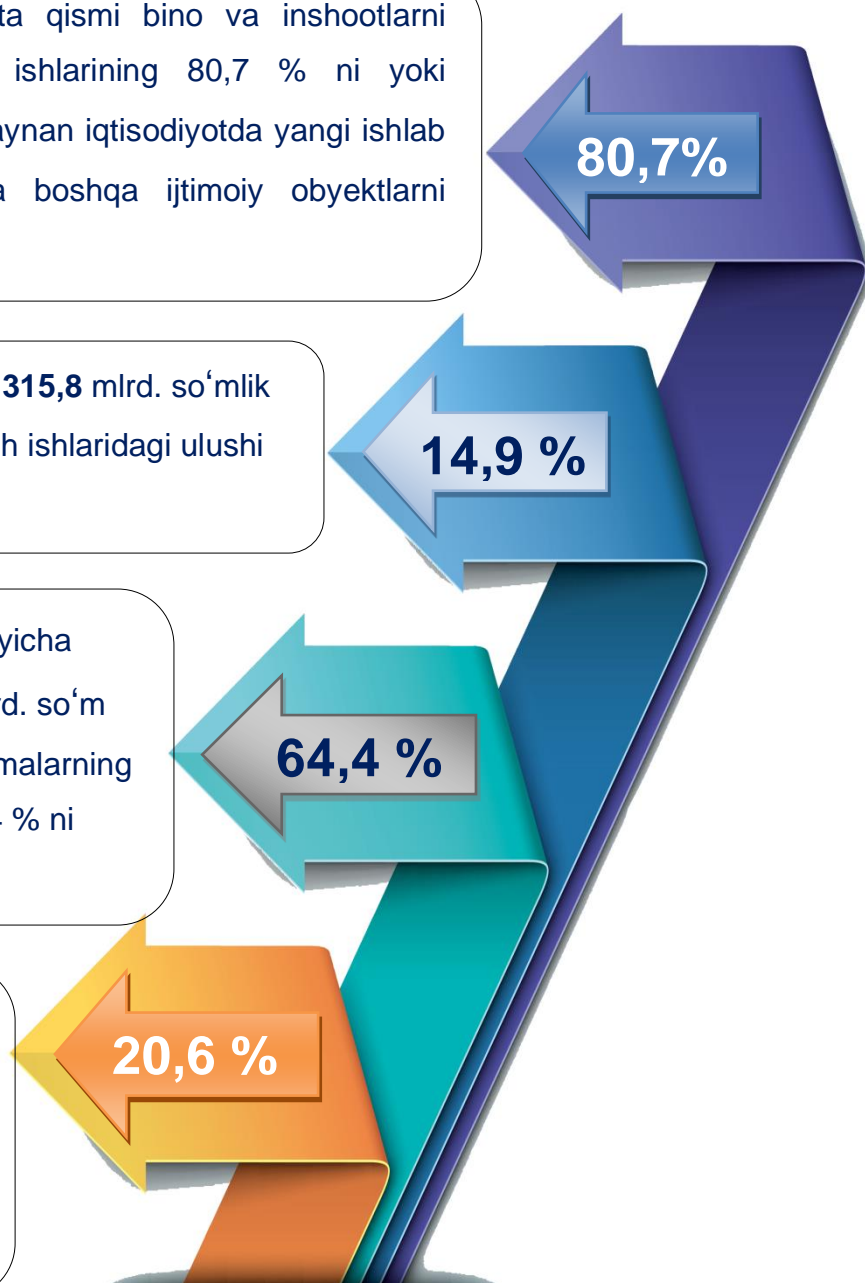
Umumiy hajmdan yangi qurilish, rekonstruksiya, kengaytirish, texnik
qayta qurollantirish ishlari ulushi
2022- yil yanvar-may oylarida

Bajarilgan qurilish ishlarining katta qismi bino va inshootlarni qurishga tegishli. Jami qurilish ishlarining 80,7 % ni yoki **1 706,7** mlrd. so‘m qurilish ishlari aynan iqtisodiyotda yangi ishlab chiqarish quvvatlari, turar-joy va boshqa ijtimoiy obyektlarni yaratishga qaratilgan.

Yirik qurilish tashkilotlari tomonidan **315,8** mlrd. so‘mlik ishlar bajarildi yoki jami yangi qurilish ishlaridagi ulushi 14,9 % ni tashkil etdi.

Kichik korxonalar va mikrofirmalar bo‘yicha yangi qurilish hisobidan **1 362,5** mlrd. so‘m yoki jami kichik korxonalar va mikrofirmalarning yangi qurilish ishlaridagi ulushi 64,4 % ni tashkil etdi.

Qurilish ishlari hajmida norasmiy sektor hissasi **435,7** mlrd. so‘m yoki ularning jami yangi qurilish ishlaridagi ulushi 20,6 % ni tashkil etdi.



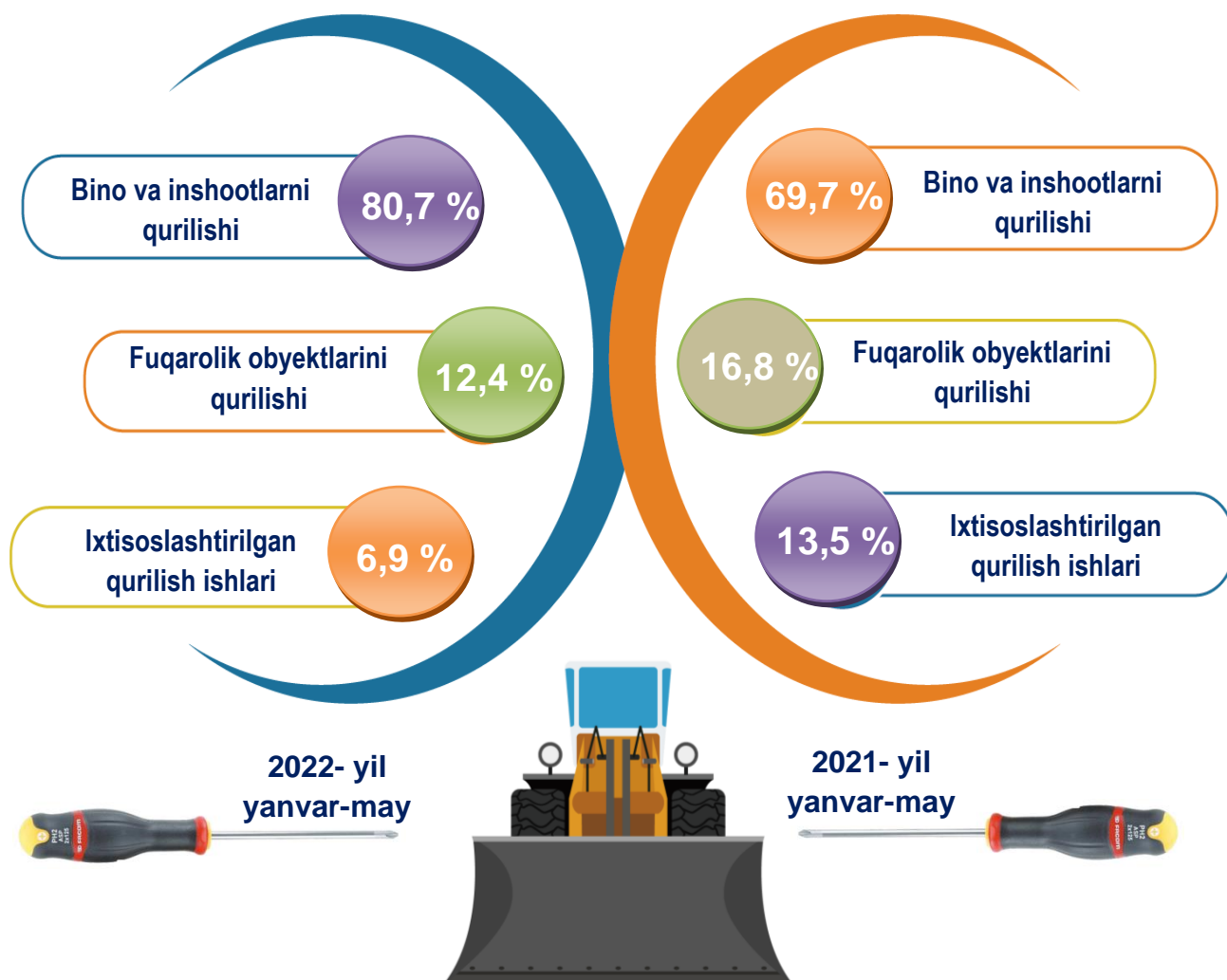


**2022- yilning yanvar-may oylarida
hududlar kesimidagi qurilish ishlari**

	Qurilish ishlari hajmi (mlrd. so'm)	O'sish sur'ati, % da	Umumiy hajmdan yangi qurilish, rekonstruksiya, kengaytirish, texnik qayta qurollantirish (mlrd. so'm)
Navoiy viloyati	2 114,0	108,7	932,9
Navoiy sh.	535,3	106,3	233,2
Zarafshon sh.	314,2	105,2	170,7
G`azg`on sh.	15,2	312,9	13,1
<i>tumanlar:</i>			
Karmana	233,6	107,3	95,2
Konimex	31,4	100,4	10,3
Qiziltepa	449,9	114,4	189,4
Navbahor	163,0	104,1	63,4
Nurota	142,3	106,9	52,2
Tomdi	19,0	106,4	4,7
Uchquduq	35,5	106,9	14,0
Xatirchi	174,6	112,3	86,8

Viloyatda iqtisodiy faoliyat turlari bo'yicha
qurilish ishlari

ulushi, % da



Ma'lumot uchun: Iqtisodiy faoliyat turlari bo'yicha qurilish ishlarining asosiy qismi qurilish, turar joy va yashash uchun mo'ljallangan hamda yashash uchun mo'ljallanmagan binolar qurish bo'yicha amalga oshirilgan qurilish ishlaridan tashkil topdi.



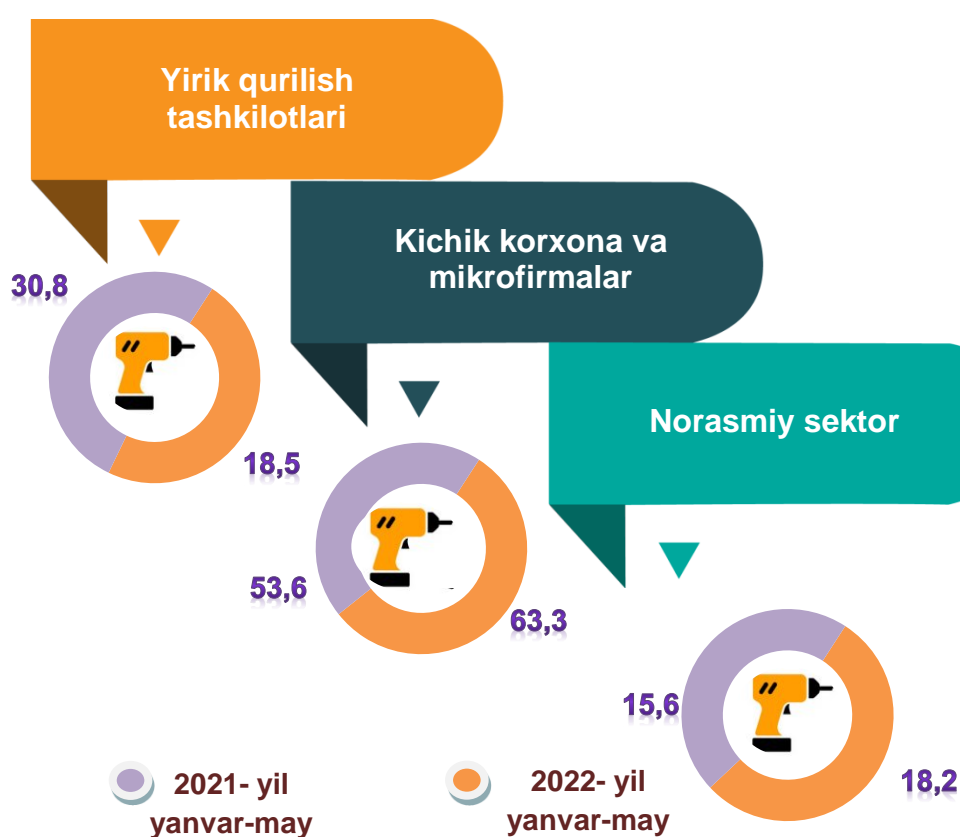
Binolar va inshootlar qurilishi

Bino va inshootlarni qurish bo'yicha qurilish ishlari tarkibida yirik qurilish tashkilotlari tomonidan bajarilgan qurilish ishlari ulushi **18,5 %** ni tashkil etib, 2021- yilning yanvar-may oylaridagi ko'rsatkichga nisbatan **12,3** punktga kamaydi.

Ushbu faoliyat turida kichik korxonalar va mikrofirmalar hissasiga to'g'ri kelgan ulush 2021- yilning yanvar-may oylaridagi ko'rsatkichga nisbatan **9,5** punktga ko'payib, **63,3 %** ni tashkil etdi.

Norasmiy sektorning ulushi esa 2021- yilning yanvar-may oylaridagi ko'rsatkichga nisbatan **3,0** punktga ko'paydi, **18, %** ni tashkil etdi.

ulushi, % da

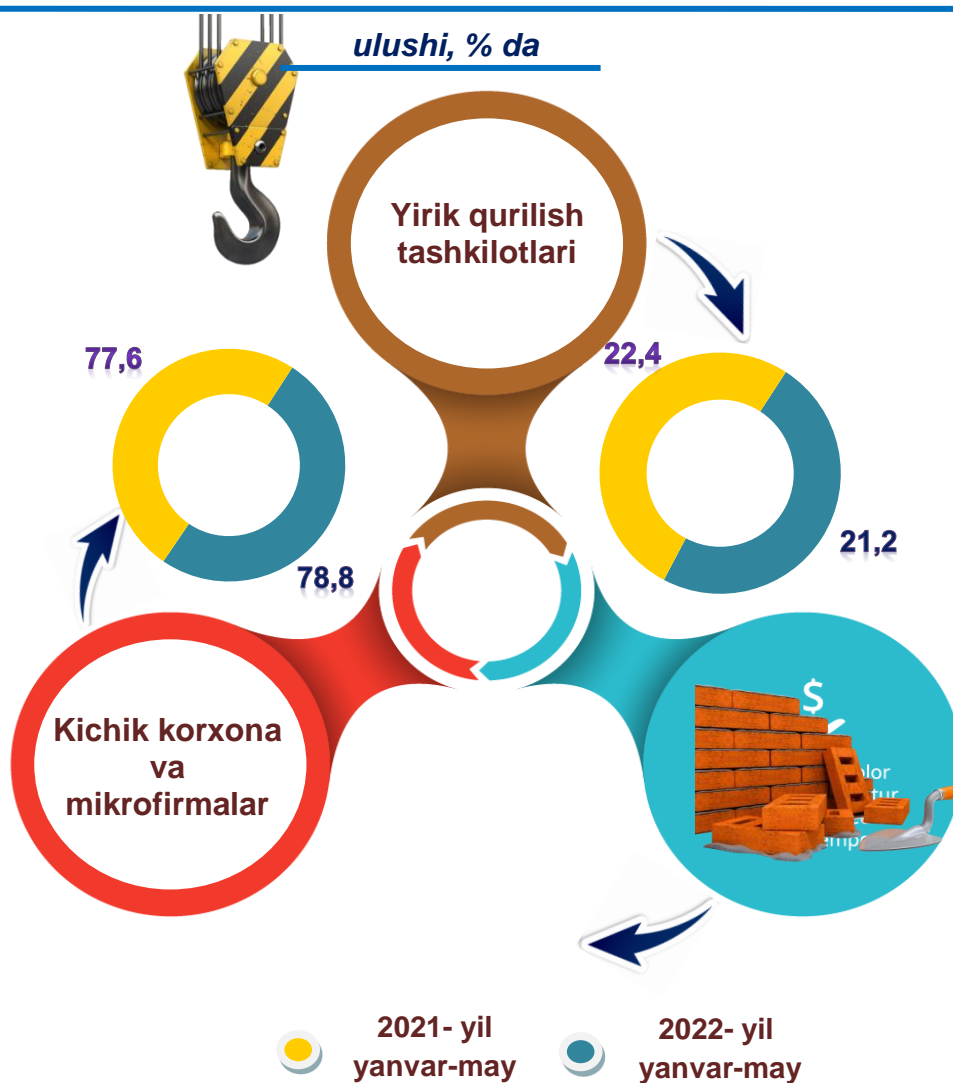




Fuqarolik obyektlarini qurish bo'yicha qurilish ishlari

Fuqarolik obyektlarini qurish bo'yicha yirik qurilish tashkilotlari tomonidan bajarilgan qurilish ishlari hajmining ulushi **21,2 %** ni tashkil etdi va 2021- yilning yanvar-may oylariga nisbatan **1,2 %** ga kamaydi.

Shuningdek, kichik korxonalar va mikrofirmalar ulushi mos ravishda **78,8 %** (**1,2 %** ko'payish) ni tashkil etdi.

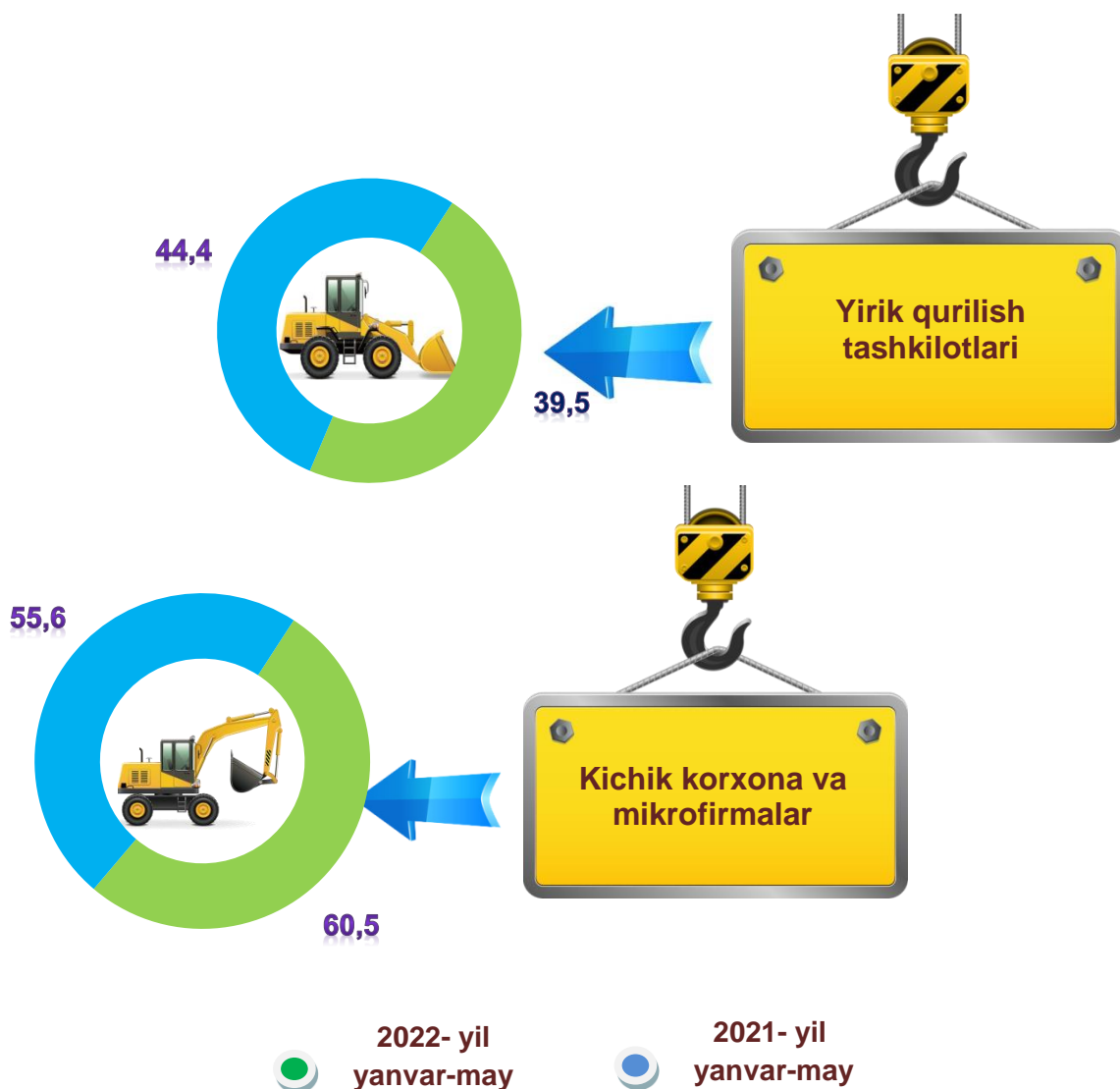




Ixtisoslashtirilgan qurilish ishlari

Ixtisoslashtirilgan qurilish ishlari tarkibida yirik qurilish tashkilotlari tomonidan bajarilgan qurilish ishlari hajmining ulushi 2021- yilning yanvar-may oylariga nisbatan **4,9 %** ga kamaydi va **39,5 %** ni tashkil etdi. Qolgan **60,5 %** ni kichik korxonalar va mikrofirmalar hissasiga to'g'ri kelib, 2021- yilning yanvar-may oylariga nisbatan **4,9 %** ga ko'paydi.

ulushi, % da





**Iqtisodiy faoliyat turlari bo'yicha hududlar
kesimida qurilish ishlari
2022- yil yanvar-may oylarida**

mlrd. so'm

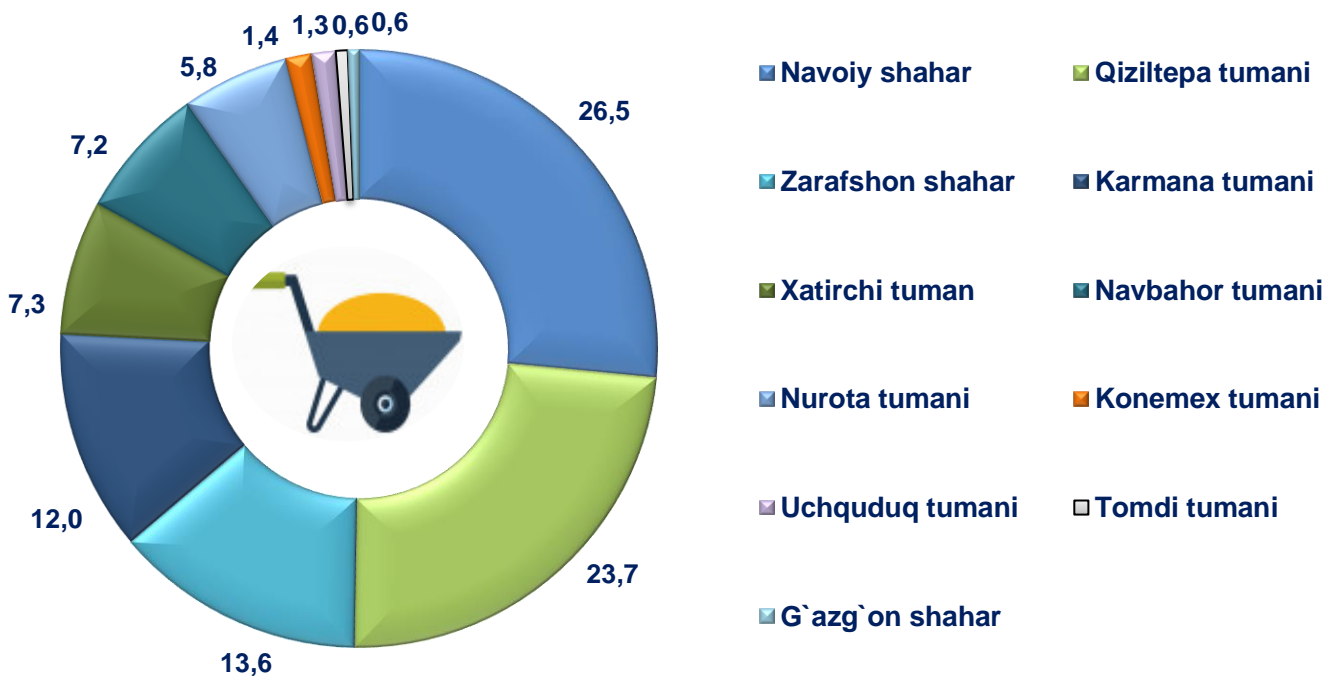
	Qurilish ishlari hajmi	shu jumladan:		
		Bino va inshootlar qurilishi	Fuqarolik obyektlari qurilishi	Ixtisoslash- tirilgan qurilish ishlari
Navoiy viloyati	2 114,0	1 706,7	261,3	146,0
Navoiy sh.	535,3	452,7	61,2	21,4
Zarafshon sh.	314,2	231,6	57,0	25,7
G`azg`on sh.	15,2	10,5	1,3	3,4
<i>tumanlar:</i>				
Karmana	233,6	204,3	19,6	9,6
Konimex	31,4	23,6	4,8	3,0
Qiziltepa	449,9	405,0	29,3	15,7
Navbahor	163,0	122,9	18,6	21,5
Nurota	142,3	99,1	23,3	19,9
Tomdi	19,0	10,9	3,6	4,5
Uchquduq	35,5	21,9	7,6	5,9
Xatirchi	174,6	124,2	35,0	15,5

*Hududlar bo'yicha taqsimlanmaydigan hajmni qo'shgan holda

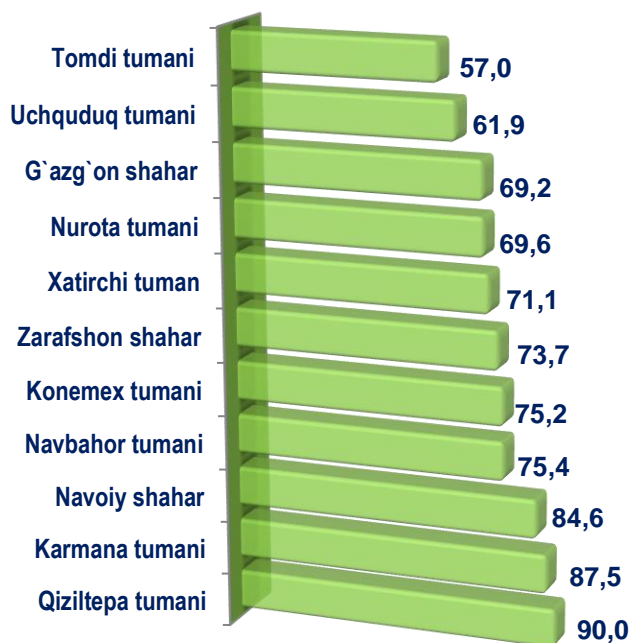


Iqtisodiy faoliyat turlari hamda hududlar kesimida qurilish ishlari

Hududlar kesimida bino va inshootlar qurilishining ulushi, % da



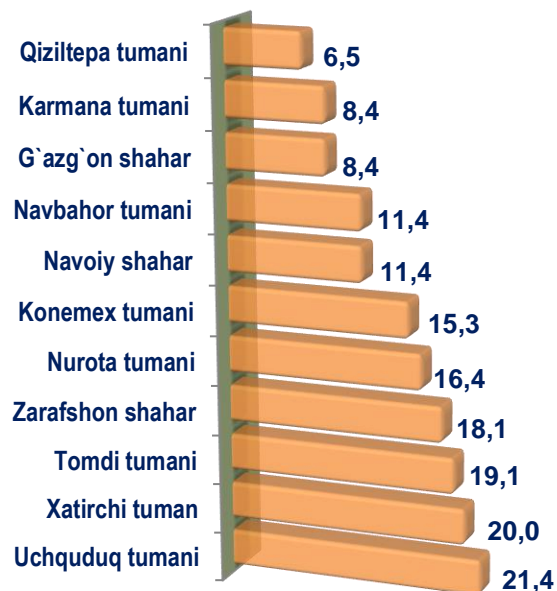
Bino va inshootlar qurilishining jami qurilish ishlariga nisbati, % da



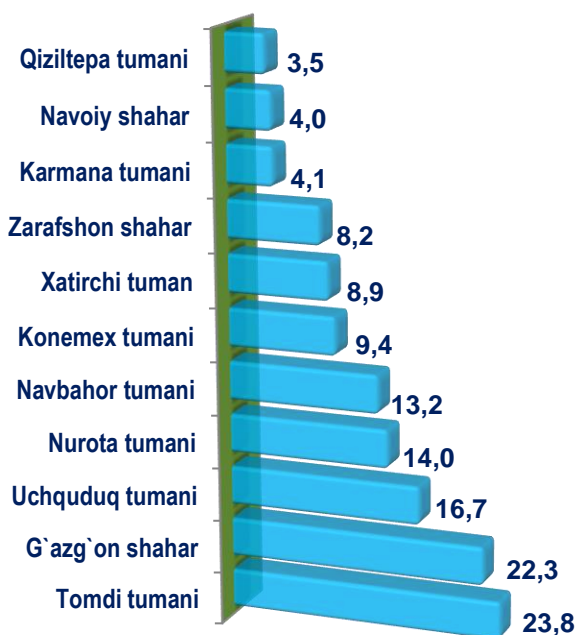
Joriy yilning yanvar-may oylarida bino va inshootlar qurilishi ishlarining umumiy hajmida eng yuqori ulush Qiziltepa tumanida (ushbu hududda qurilish ishlari umumiy hajmining 90,0 % ni yoki **405,0** mlrd. so'm), shuningdek, Karmana tumanida (ushbu hududda qurilish ishlari umumiy hajmining 87,5 % ni yoki **204,3** mlrd. so'm), Navoiy shahar (ushbu hududda qurilish ishlari umumiy hajmining 84,6 % ni yoki **452,6** mlrd. so'm) qayd etildi.

Joriy yilning yanvar-may oylarida fuqarolik qurilish obyektlari qurilishining umumiy hajmida eng yuqori ulush Uchquduq tumani (ushbu hududda qurilish ishlari umumiy hajmidan 21,4 % ni yoki 7,6 mlrd. so'm), Xatirchi tumani (ushbu hududda qurilish ishlari umumiy hajmining 20,0 % ni yoki 35,0 mlrd. so'm), Tomdi tumanida (ushbu hududda qurilish ishlari umumiy hajmining 19,1 % ni yoki 3,6 mlrd. so'm) qayd etildi.

Fuqarolik obyektlari qurilishining jami qurilish ishlariga nisbati, % da



Ixtisoslashtirilgan qurilish ishlarining jami qurilish ishlariga nisbati, % da



Joriy yilning yanvar-may oylarida ixtisoslashtirilgan qurilish ishlari qurilishining umumiy hajmida eng yuqori ulush Tomdi tumanida (ushbu hududda qurilish ishlari umumiy hajmining 23,8 % ni yoki 4,5 mlrd. so'm), G'azg'on shahar (ushbu hududda qurilish ishlari umumiy hajmining 22,3 % ni yoki 3,4 mlrd. so'm), Uchquduq tumanida (ushbu hududda qurilish ishlari umumiy hajmining 16,7 % ni yoki 5,9 mlrd. so'm) qayd etildi.

2022- yilning yanvar-may oylarida
hududlar kesimidagi qurilish ishlari

(mlrd. soʻmda)

Navoiy sh.
535,3



Qiziltepa t.
449,9



Zarafshon sh.
314,2



Karmana t.
233,6



Ma'lumot uchun: Qurilish
ishlarining eng yuqori hajm koʻrsatkichi
Navoiy shahri (535,3 mlrd.soʻm),
Qiziltepa tumanida (449,9 mlrd.soʻm),
Zarafshon shahri (314,2 mlrd.soʻm),
Karmana(233,6 mlrd.soʻm) tumaniga
toʻgʻri keldi.

Investitsiyalar va qurilish
statistikasi boʻlimi

Tel.: (71) 202-85-20;
(79) 223-54-73