



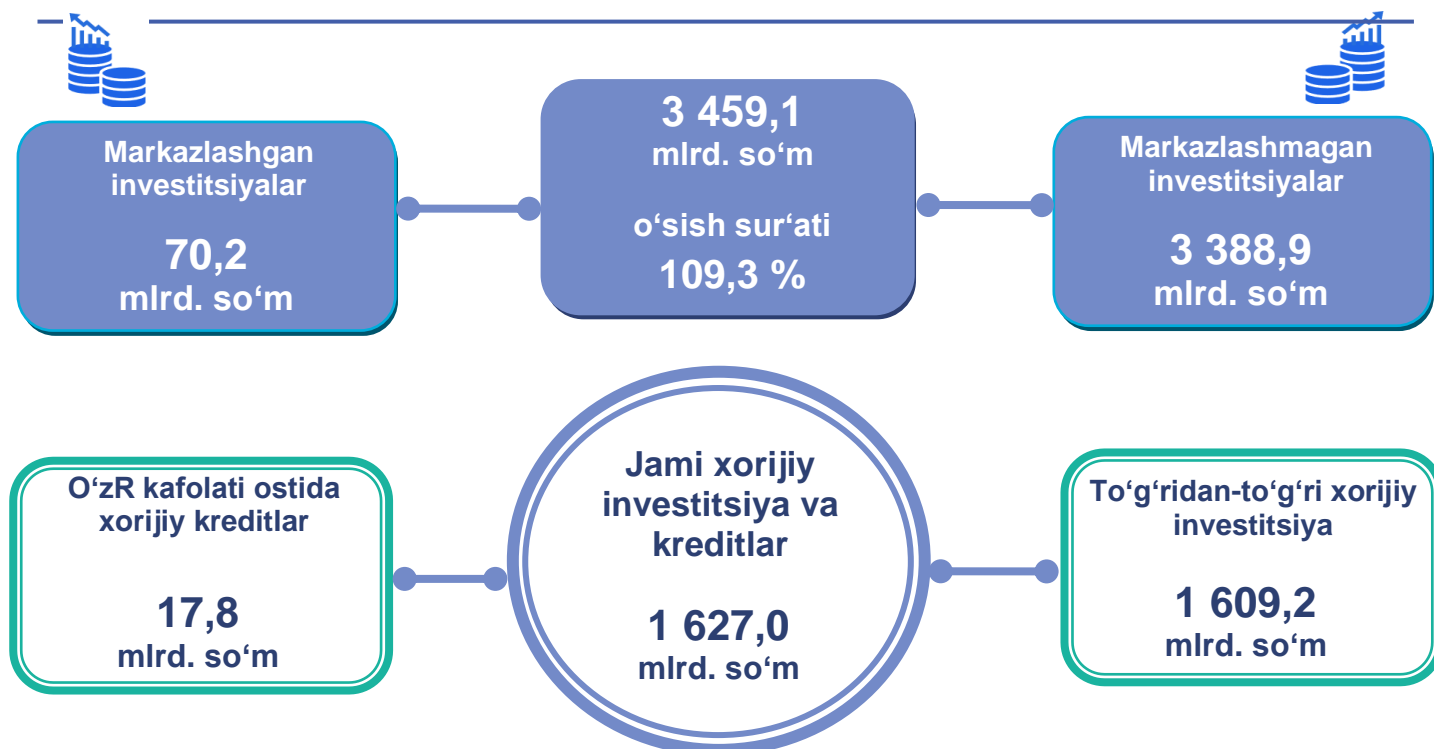
Asosiy kapitalga o'zlashtirilgan investitsiyalar

2022- yilning yanvar-mart oylarida 3 459,1 mlrd. so'm asosiy kapitalga investitsiyalar o'zlashtirilib, o'tgan yilning mos davriga nisbatan o'sish sur'ati 109,3 % ni tashkil etdi.

Jami investitsiyalar hajmida, markazlashgan moliyalashtirish manbalari hisobidan asosiy kapitalga investitsiyalarning ulushi 2,0 % ni tashkil etib, 70,2 mlrd. so'm kiritildi.

Mos ravishda, markazlashmagan moliyalashtirish manbalari hisobidan esa 3 388,9 mlrd. so'm yoki jami investitsiyalarning 98,0 % ulushini tashkil etdi.

Asosiy kapitalga investitsiyalar



**Markazlashgan moliyalashtirish
manbalari hisobidan
investitsiyalar tarkibi, ulushi %da**

**O'tgan yilning mos davriga
nisbatan, %da**



**Markazlashmagan moliyalashtirish
manbalari hisobidan
investitsiyalar tarkibi, ulishi %da**

**O'tgan yilning mos davriga
nisbatan, %da**



2022- yilning yanvar-mart oylarida korxonalar va tashkilotlarning o'z mablag'lari hisobidan moliyalashtirilgan asosiy kapitalga investitsiyalar – 1 032,5 mlrd. so'm yoki jami asosiy kapitalga investitsiyalarning 250,4 %ini tashkil etdi. Aholi mablag'lari hisobidan jami asosiy kapitalga investitsiyalarning 8,4 %i yoki 285,5 mlrd. so'mi o'zlashtirildi.

To'g'ridan-to'g'ri xorijiy investitsiyalar hisobidan o'zlashtirilgan investitsiyalar hajmi 1 609,2 mlrd. so'mni tashkil etdi va o'tgan yilning mos davriga nisbatan 68,6 %ni tashkil etdi.

Asosiy kapitalga investitsiyalarni moliyalashtirish manbalari bo'yicha tarkibi, mlrd. so'm



Shuningdek, tijorat banklar kreditlari va boshqa qarz mablagʻlari hisobidan 461,7 mlrd. soʻm (jami asosiy kapitalga investitsiyalarning 13,4 %ini), Oʻzbekiston Respublikasi kafolati ostidagi xorijiy kreditlar 17,8 mlrd. soʻm (jami asosiy kapitalga investitsiyalarning 0,5 %ini), Respublika budjeti 51,5 mlrd. soʻm (jami asosiy kapitalga investitsiyalarning 1,5 %ini), Suv taʼminoti va kanalizatsiya tizimlarini rivojlantirish jamgʻarmasi 0,9 mlrd. soʻm (jami asosiy kapitalga investitsiyalarning 0,03 %ini) miqdorida asosiy kapitalga investitsiyalar oʻzlashtirildi.

Asosiy kapitalga investitsiyalar oʻsish surʼatlarini moliyalastirish manbalari boʻyicha eng yuqori koʻrsatkich tijorat banklar kreditlari va boshqa qarz mablagʻlarida kuzatilib, oʻtgan yilning mos davriga nisbatan 587,5 %ga, korxonalar va tashkilotlarning oʻz mablagʻlari tomonidan esa 250,4 %ga oʻsdi.

Shuningdek, toʻgʻridan-toʻgʻri xorijiy investitsiyalar hisobidan moliyalashtirilgan investitsiyalar oʻtgan yilning mos davriga nisbatan 68,6 %ni tashkil etib, **"Zarafshon Oyna" MChJ qoʻshma korxonasi** tomonidan deraza oynalari-shisha buyumlar ishlab chiqarishni tashkil etish va **"JV CONTINAZ" MChJ qoʻshma korxonasi** tomonidan esa karbamid formaldegid konsentratini ishlab chiqarishni tashkil etish kabi yirik investitsiya loyihalarining jadal oʻzlashtirilgani bilan bogʻliq.





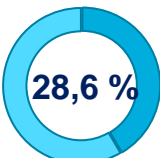
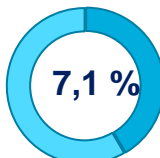









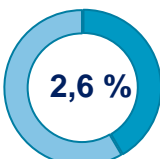



NAVOIY VILOYATI STATISTIKA BOSHQARMASI

Moliyalashtirish manbalari bo'yicha shahar va tumanlar kesimida asosiy kapitalga investitsiyalar

	Jami asosiy kapitalga investitsiyalar, mlrd. so'm	shu jumladan, moliyalashtirish manbalari bo'yicha (jamiga nisbatan %da):						
		Respublika budjeti	Korxonalar va tashkilotlarning o'z mablag'lari	Aholining o'z mablag'lari	Xorijiy investitsiya va kreditlar	Suv ta'minoti va kanalizatsiya tizimlarini rivojlantirish jamg'armasi	Bank kreditlari va boshqa qarz mablag'lari	Tiklanish va taraqqiyot jamg'armasi
Navoiy viloyati:	3 459,1	1,5	29,8	8,3	47,0	0,03	13,3	-
<i>shaharlar:</i>								
Navoiy sh.	990,2	1,2	15,5	0,7	8,4	-	2,8	-
Zarafshon sh.	246,9	0,2	0,6	0,4	5,7	-	0,2	-
G'ozg'on sh.	34,7	-	0,01	0,1	0,9	-	-	-
<i>tumanlar:</i>								
Karmana	323,5	0,01	5,1	1,6	1,0	0,002	1,7	-
Konimex	88,8	0,02	2,1	0,1	-	0,004	0,3	-
Qiziltepa	200,6	0,001	1,5	1,7	0,9	0,01	1,7	-
Navbahor	93,8	0,00003	1,4	0,7	0,2	0,002	0,3	-
Nurota	250,2	0,03	1,1	1,0	4,7	0,003	0,4	-
Tomdi	859,7	0,04	0,4	0,1	24,3	-	0,05	-
Uchquduq	78,3	0,001	1,1	0,3	0,7	-	0,1	-
Xatirchi	292,4	0,01	1,0	1,6	0,1	0,01	5,7	-

*Shahar va tumanlar tomonidan taqsimlanmagan ma'lumotlarni qo'shgan holda

2022- yil yanvar-mart oylarida shahar va tumanlar bo'yicha asosiy kapitalga investitsiyalar

	<i>o'sish sur'ati</i>	<i>investitsiyalar hajmi, mlrd. so'm</i>	<i>Navoiy viloyatidagi ulushi</i>
Navoiy shahar	142,6 % 	990,2 	28,6 % 
<i>Navoiy viloyatidagi ulushi</i>	<i>investitsiyalar hajmi, mlrd so'm</i>	<i>o'sish sur'ati</i>	Zarafshon shahar
7,1 % 	246,9 	79,1 % 	
G'ozg'on shahar	120,9 % 	34,7 	1,0 % 
<i>Navoiy viloyatidagi ulushi</i>	<i>investitsiyalar hajmi, mlrd. so'm</i>	<i>o'sish sur'ati</i>	Karmana tumani
9,4 % 	323,5 	54,7 % 	
Konimex tumani	23,3 % 	88,8 	2,6 % 
<i>Navoiy viloyatidagi ulushi</i>	<i>investitsiyalar hajmi, mlrd. so'm</i>	<i>o'sish sur'ati</i>	Qiziltepa tumani
5,8 % 	200,6 	174,4 % 	

Navbahor tumani

o'sish sur'ati

288,7 %



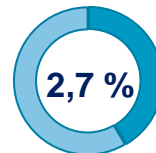
investitsiyalar hajmi,
mlrd. so'm

93,8



Navoiy viloyatidagi ulushi

2,7 %



Nurota tumani

o'sish sur'ati

664,4 %



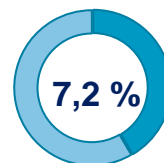
investitsiyalar hajmi,
mlrd. so'm

250,2



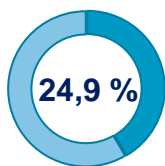
Navoiy viloyatidagi ulushi

7,2 %



Navoiy viloyatidagi ulushi

24,9 %



investitsiyalar hajmi,
mlrd. so'm

859,7



o'sish sur'ati

102,2 %



Tomdi tumani

Uchquduq tumani

o'sish sur'ati

294,9 %



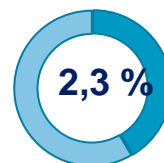
investitsiyalar hajmi,
mlrd. so'm

78,3



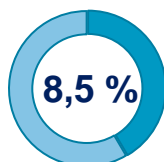
Navoiy viloyatidagi ulushi

2,3 %



Navoiy viloyatidagi ulushi

8,5 %



investitsiyalar hajmi,
mlrd. so'm

292,4



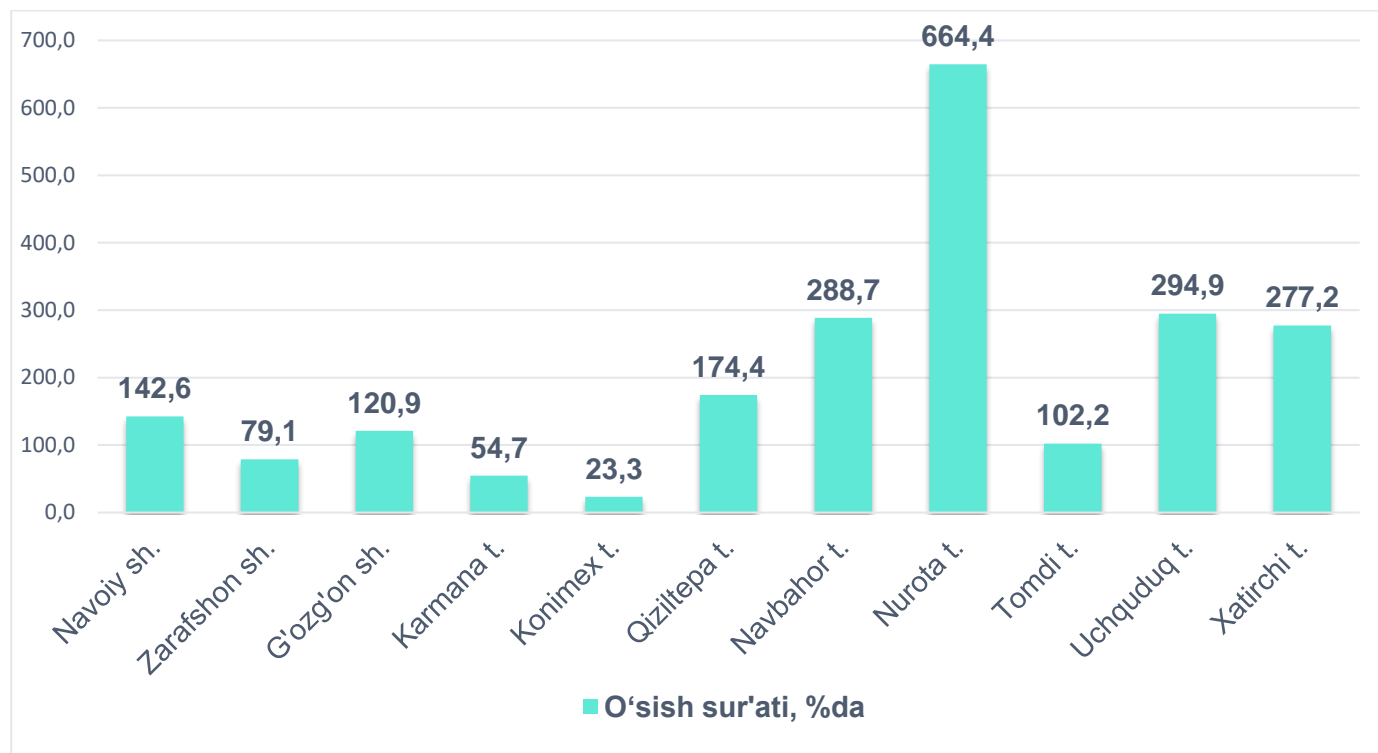
o'sish sur'ati

277,2 %



Xatirchi tumani

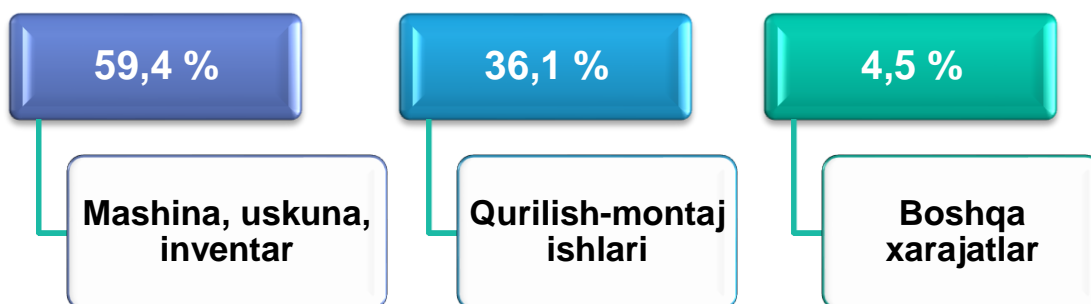
2022- yil yanvar- mart oylarida investitsiyalarning o'sish sur'atlari, %da



Shahar va tumanlar kesimida asosiy kapitalga investitsiyalar o'zlashtirilishi bo'yicha o'tgan yilning mos davriga nisbatan eng yuqori o'sish sur'ati 664,4 %ga o'sib, Nurota tumanida kuzatildi. Bu asosan "NAVOIY KON-METALLURGIYA KOMBINATI" aksiyadorlik jamiyati (Строительство комплекса по добыче и переработке золотосодержащих руд месторождения Пустали (ГМЗ-6)) rudani qazib olishni tashkil etish va qayta ishlash ishlarini tashkil etish bilan bog'liq.

Shuningdek, Uchquduq tumanida ham yuqori o'sish sur'ati kuzatilib, o'tgan yilning mos davriga nisbatan 294,9 %ni tashkil qildi. Bunday natijani "NAVOIY KON-METALLURGIYA KOMBINATI" aksiyadorlik jamiyati tomonidan (Строительство добычного карьера на базе месторождения Балапантау и Тамдыбулак. Отработка карьера "Мурунтау" 5 очередь, 1 этап. Строительство рудника по добыче и переработке золотосодержащих руд месторождения Ауминзо-Амонтайского рудного поля (ГМЗ-5)) rudani qazib olish va qayta ishlashni tashkil etish hamda ishlab chiqarishni tashkil etish bilan izohlash mumkin.

**Asosiy kapitalga investitsiyalarning
texnologik tarkibi, (%da)**



Navoiy viloyati bo'yicha asosiy kapitalga investitsiyalarning texnologik tarkibida mashina, uskuna va inventarlarga 2 053,9 mlrd. so'm investitsiyalar o'zlashtirilgan bo'lib, jami investitsiyalarning 59,4 %ini tashkil etdi, qurilish montaj ishlari bo'yicha 1 249,4 mlrd. so'm (jami investitsiyalardagi ulushi 36,1 %) va boshqa xarajatlarga 155,8 mlrd. so'm (4,5 %) o'zlashtirildi.

Shahar tumanlar kesimida jami asosiy kapitalga investitsiyalar hajmida qurilish-montaj ishlarining ulushi bo'yicha eng yuqori ko'rsatkich Navoiy shahrida kuzatildi – 15,2 % yoki 525,7 mlrd. so'm.

Qurilish-montaj ishlarining ulushi bo'yicha eng quyi daraja G'ozg'on shahrida kuzatilib, 0,2 %ni yoki 8,0 mlrd. so'mni tashkil etdi. Shuningdek, Tomdi tumanida mashina, uskunalar va inventarlarga xarajatlari bo'yicha eng yuqori ko'rsatkich kuzatilib – 21,3 % yoki 738,2 mlrd. so'mni tashkil etdi.

**Asosiy kapitalga
investitsiyalarning takror
ishlab chiqarish tarkibi
(jami hajmdagi % da)**

Yangi qurilish -
62,5 %

Kengaytirish,
rekonstruksiya,
modernizatsiya - 28,5 %

Boshqa yo'nalishlar -
9,0 %

Joriy hisobot davrida ham asosiy kapitalga kiritilgan investitsiyalarning katta qismi yangi qurilishga yo'naltirildi. Yangi qurilishga yo'naltirilgan investitsiyalar hajmi 2 162,6 mlrd. so'mni tashkil etib, jami o'zlashtirilgan investitsiyalarning 62,5 %ini tashkil etdi.

Iqtisodiyotda mavjud obyektlarni kengaytirish, rekonstruksiya qilish, modernizatsiyalash va texnik qayta qurollantirishga yo'naltirilgan investitsiyalar 986,7 mlrd. so'mni tashkil etdi va viloyatdagi jami o'zlashtirilgan investitsiyalarning 28,5 %ini tashkil etdi. Qolgan 9,0 %i, ya'ni 309,8 mlrd. so'm boshqa xarajatlarga yo'naltirildi.

Asosiy kapitalga investitsiyalarning iqtisodiy faoliyat turlari bo'yicha tarkibida qayta ishlash sanoati yetakchilik qilmoqda. Ushbu iqtisodiy faoliyat turida jami moliyalashtirish manbalari hisobidan 2 330,0 mlrd. so'm yoki jami asosiy kapitalga kiritilgan investitsiyalarning 67,4 %i o'zlashtirilgan. Uning tarkibida eng ko'p investitsiyalar o'zlashtirilgan 3 ta faoliyat turlari quyidagilar:

- metallurgiya sanoati – 1 137,3 mlrd. so'm (jami asosiy kapitalga investitsiyalardagi ulushi 32,9 %).*
- boshqa nometall mineral mahsulotlarini ishlab chiqarish – 488,0 mlrd. so'm.*
- kimyo mahsulotlarini ishlab chiqarish – 333,8 mlrd. so'm.*

**Shahar va tumanlar kesimida Asosiy kapitalga
investitsiyalarning texnologik tarkibi**

Jami hajmdagi ulushi %

	Qurilish montaj ishlari	Mashina, uskuna, inventarlar	Boshqa xarajatlar
<i>Navoiy viloyati</i>	36,1	59,4	4,5
shaharlar:			
<i>Navoiy</i>	15,2	11,0	2,4
<i>Zarafshon</i>	5,9	1,2	0,01
<i>G'ozg'on</i>	0,2	0,8	0,01
tumanlar:			
<i>Karmana</i>	2,9	5,0	1,5
<i>Konimex</i>	0,3	2,3	0,03
<i>Qiziltepa</i>	2,9	2,7	0,1
<i>Navbahor</i>	0,7	2,0	0,01
<i>Nurota</i>	1,8	5,3	0,2
<i>Tomdi</i>	3,4	21,3	0,1
<i>Uchquduq</i>	0,9	1,2	0,1
<i>Xatirchi</i>	1,8	6,7	0,02

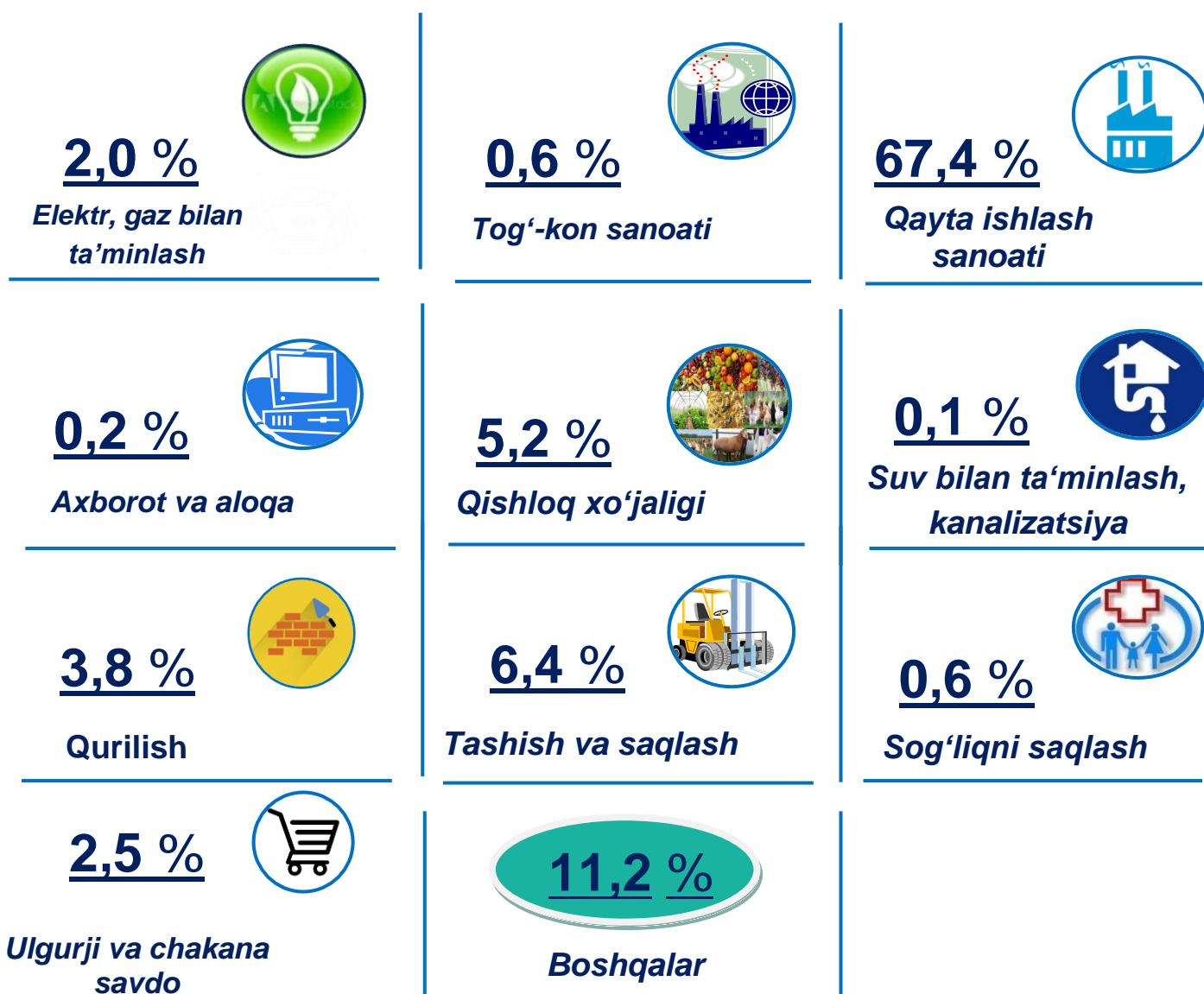
***Xorijiy investitsiyalar o'zlashtirish, kreditlarni qo'shgan holda
(2022- yil yanvar-mart)***

	Jami to'g'ridan-to'g'ri xorijiy investitsiya va kreditlar o'zlashtirildi, mlrd. so'm		shundan: to'g'ridan-to'g'ri xorijiy investitsiyalar, mlrd. so'm	
	<i>jami</i>	<i>jamiga nisbatan, %da</i>	<i>jami</i>	<i>jamiga nisbatan, %da</i>
Navoiy viloyati	1 609,2	100,0	359,4	100,0
shaharlar:				
Navoiy	282,8	17,6	245,4	68,3
Zarafshon	198,0	12,3	4,5	1,3
G'ozg'on	30,8	1,9	30,8	8,6
tumanlar:				
Karmana	34,0	2,1	33,4	9,3
Konimex	-	-	-	-
Qiziltepa	21,5	1,3	16,5	4,5
Navbahor	8,6	0,5	-	-
Nurota	163,8	10,2	-	-
Tomdi	840,9	52,3	-	-
Uchquduq	25,3	1,6	25,3	7,0
Xatirchi	3,5	0,2	3,5	1,0

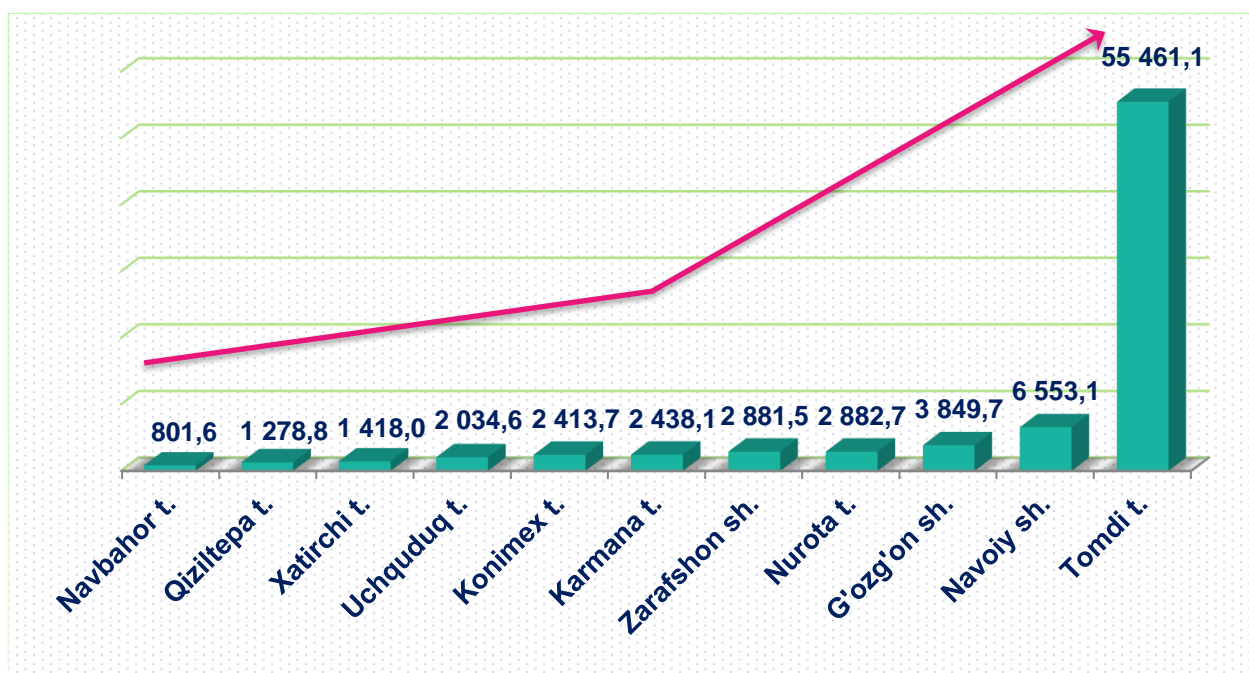
To'g'ridan-to'g'ri xorijiy investitsiya va kreditlar hisobidan joriy davrda 1 609,2 mlrd. so'm o'zlashtirilgan bo'lsa, O'zbekiston Respublikasi kafolati ostida 17,8 mlrd. so'm xorijiy kreditlar o'zlashtirildi.

Asosiy kapitalga xorijiy investitsiya va kreditlarning o'tgan yilning mos davriga nisbatan o'sish sur'ati 68,6 %ni tashkil etdi.

Iqtisodiy faoliyat turlari bo'yicha xorijiy investitsiya va kreditlar tarkibi, %da



Aholi jon boshiga asosiy kapitalga kiritilgan Investitsiyalar hajmi, (ming soʻmda)



Joriy davrda jami umumiy maydoni 153,4 ming kv.m boʻlgan 520 ta yakka tartibdagi turar-joy obyektlari yangi qurib foydalanishga topshirilgan boʻlib, ulardan umumiy maydoni 121,4 ming kv.m boʻlgan 435 ta uy-joylar qishloq joylarda joylashgan.



*Investitsiyalar va qurilish statistikasi
bo'limi*

Aloqa telefoni: (79) 223-54-73
(71) 202-85-20