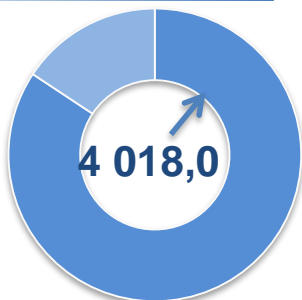


Asosiy tarkib, mlrd. so'm

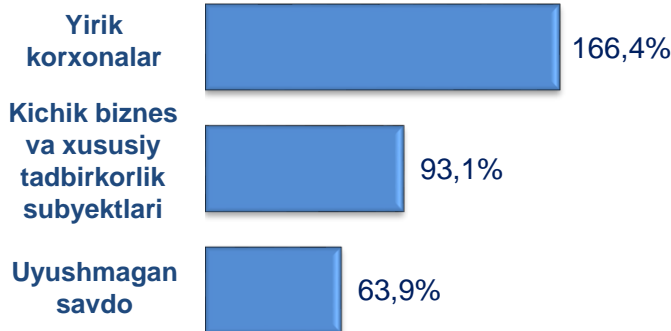


Yirik korxonalar




Kichik biznes va xususiy tadbirkorlik subyektlari

O'zgarish sur'atlari, foizda



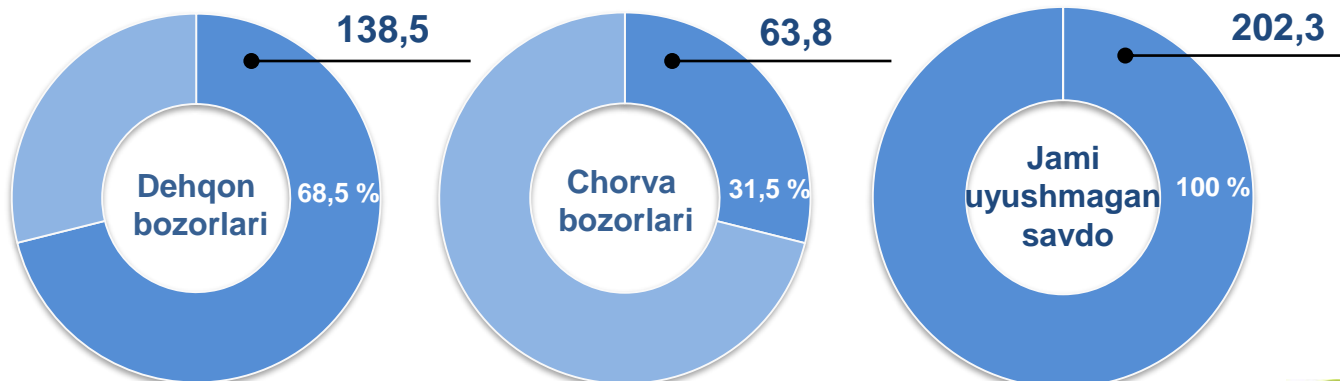
Tarkibiy qism, foizda



Dastlabki ma'lumotlar

Viloyat bo'yicha 2020- yilning yanvar-sentabr oylarida chakana savdo tovar aylanmasi **5 058,9** mlrd. so'mni tashkil etib, 2019- yilning yanvar-sentabr oylariga nisbatan **2,4 %** ga oshdi. Shu jumladan, yirik korxonalarining chakana savdo tovar aylanmasi **1 040,9** mlrd. so'mni (o'sish sur'ati **166,4 %**), kichik biznes va xususiy tadbirkorlik subyektlarining tovar aylanmasi **4 018,0** mlrd. so'mni (**6,9 %** ga kamaydi), shundan uyushmagan savdo tovar aylanmasi **202,3** mlrd. so'mni (**36,1 %** ga kamaydi) tashkil etdi.

Uyushmagan savdo, mlrd. so'm



ENG YUQORI ULUSH

Navoiy sh.
1 946,9

Viloyat chakana savdo tovar aylanmasida eng yuqori ulushni Navoiy shahri **38,5 %** ulush bilan **1 946,9** mlrd. so'mni tashkil etdi.

Karmana
785,5

Qiziltepa
545,0

Xatirchi
519,0

Zarafshon sh.
442,2

Navbahor
234,8

Uchquduq
223,1

Nurota
198,3

Konimex
129,4

Tomdi
34,7

UMUMIY MA'LUMOT

Viloyat bo'yicha 2020- yilning yanvar-sentabr oylarida chakana savdo tovar aylanmasi **5 058,9** mlrd. so'mni tashkil etib, 2019- yilning yanvar-sentabr oylariga nisbatan **102,4 %** ni tashkil etdi.

Viloyatimizning barcha hududlarida chakana savdo tovar aylanmasida o'sish sur'atlari kuzatildi. Chakana savdo tovar aylanmasining tarkibiy qismlarida **79,4 %** kichik biznes va xususiy tadbirkorlik subyektlari hissasiga va **20,6 %** yirik korxonalar hissasiga to'g'ri keldi.

ENG QUYI ULUSH

Viloyat chakana savdo tovar aylanmasida eng quyi ulushni Tomdi tumani **0,7 %** ulush bilan **34,7** mlrd. so'mni tashkil etdi.





NAVOIY VILOYATI
STATISTIKA
BOSHQARMASI

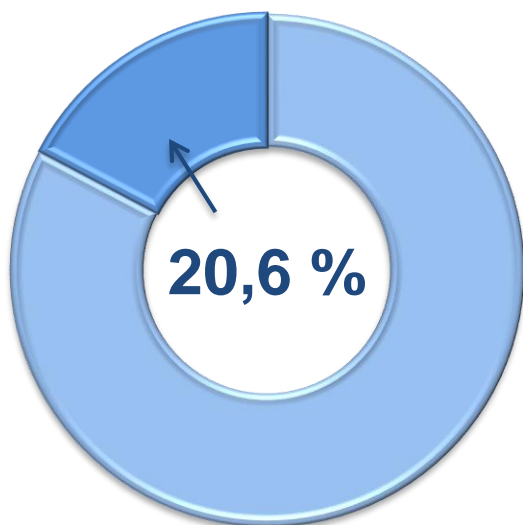
**CHAKANA SAVDO TOVAR
AYLANMASIDA YIRIK
KORXONALAR, KICHIK BIZNES
VA XUSUSIY TADBIRKORLIK
SUBYEKTLARINING HAJMI VA
O'ZGARISH SUR'ATLARI**

NAVOIY VILOYATINING
ULGURJI VA CHAKANA
SAVDO TOVAR
AYLANMASI
2020- yil yanvar-sentabr

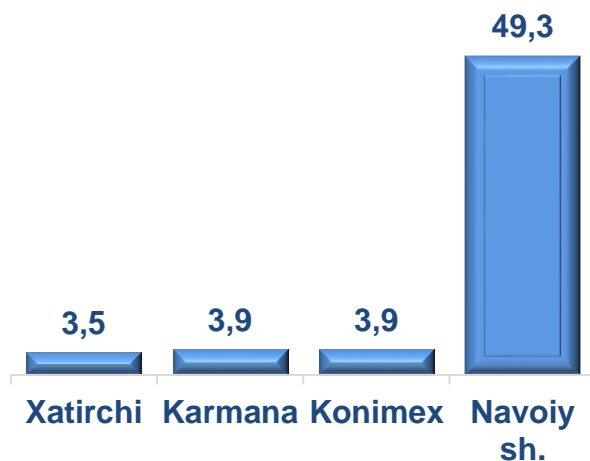
	Jami, mlrd. so'm	2019- yil yanvar- sentabr oylariga nisbatan, foizda	Yirik korxonalar, mlrd. so'm	2019- yil yanvar- sentabr oylariga nisbatan, foizda	Kichik biznes va xususiy tadbirkorlik, mlrd. so'm	2019- yil yanvar- sentabr oylariga nisbatan, foizda
Navoiy viloyati	5 058,9	102,4	1 040,9	166,4	4 018,0	93,1
Navoiy sh.	1 946,9	104,7	959,0	161,9	987,9	78,0
Zarafshon sh.	442,2	100,2	11,2	141,5	431,0	99,5
<i>tumanlar:</i>						
Karmana	785,5	101,5	30,2	15,6 m	755,3	97,8
Konimex	129,4	101,2	5,1	7,4 m	124,3	97,8
Qiziltepa	545,0	100,7	8,9	123,6	536,1	100,3
Navbahor	234,8	100,4	2,7	3,6 m	232,1	99,5
Nurota	198,3	101,0	3,7	162,7	194,6	100,2
Tomdi	34,7	100,5	0,5	2,5 m	34,2	99,6
Uchquduq	223,1	100,8	1,5	3,0 m	221,6	100,3
Xatirchi	519,0	101,4	18,1	154,2	500,9	100,2

2019- yilning yanvar-sentabr oylariga nisbatan viloyatning Navoiy shahri (104,7 %), Karmana (101,5%), Xatirchi (101,4 %), Konimex (101,2 %), Nurota (101,0 %) tumanlarida chakana savdo tovar aylanmasining yuqori o'sish sur'atlari kuzatildi, nisbatan past ko'rsatkichlar Zarafshon shahri (100,2 %), Navbahor (100,4 %) va Tomdi (100,5 %) tumanlarida qayd etildi.

Yirik korxonalar

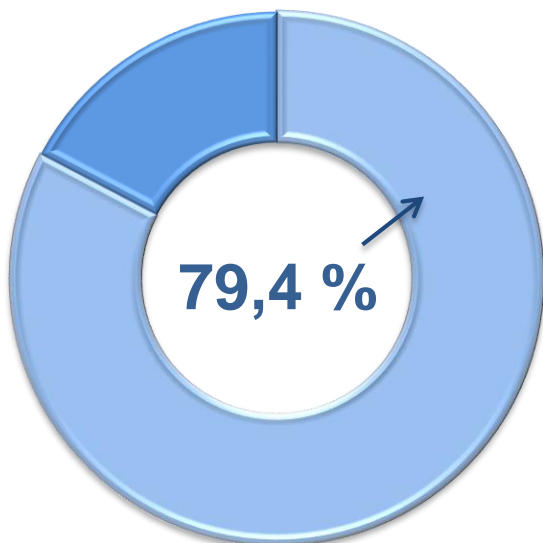


Eng yuqori ulushga ega hududlar, foizda

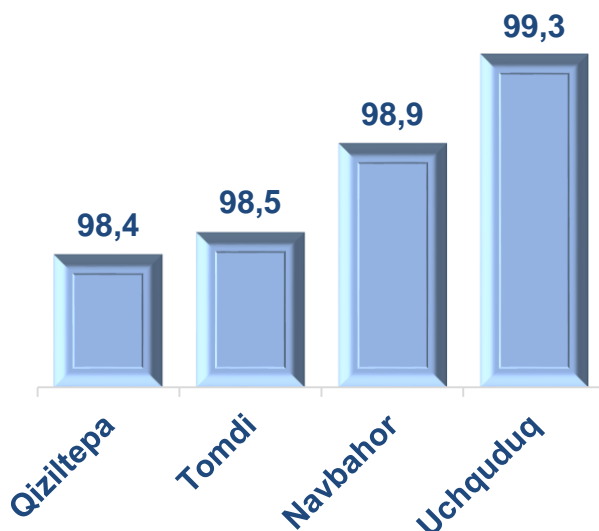


Chakana savdo tovar aylanmasi tarkibida yirik korxonalarning tovar aylanmasi hajmi 2019- yilning yanvar-sentabr oylariga nisbatan **66,4 %** ga o'sdi va **1 040,9** mlrd. so'mni tashkil qildi. Bu esa umumiy savdo hajmining **20,6 %** ulushiga to'g'ri keladi.

Kichik biznes va xususiy tadbirkorlik subyektlari



Eng yuqori ulushga ega hududlar, foizda

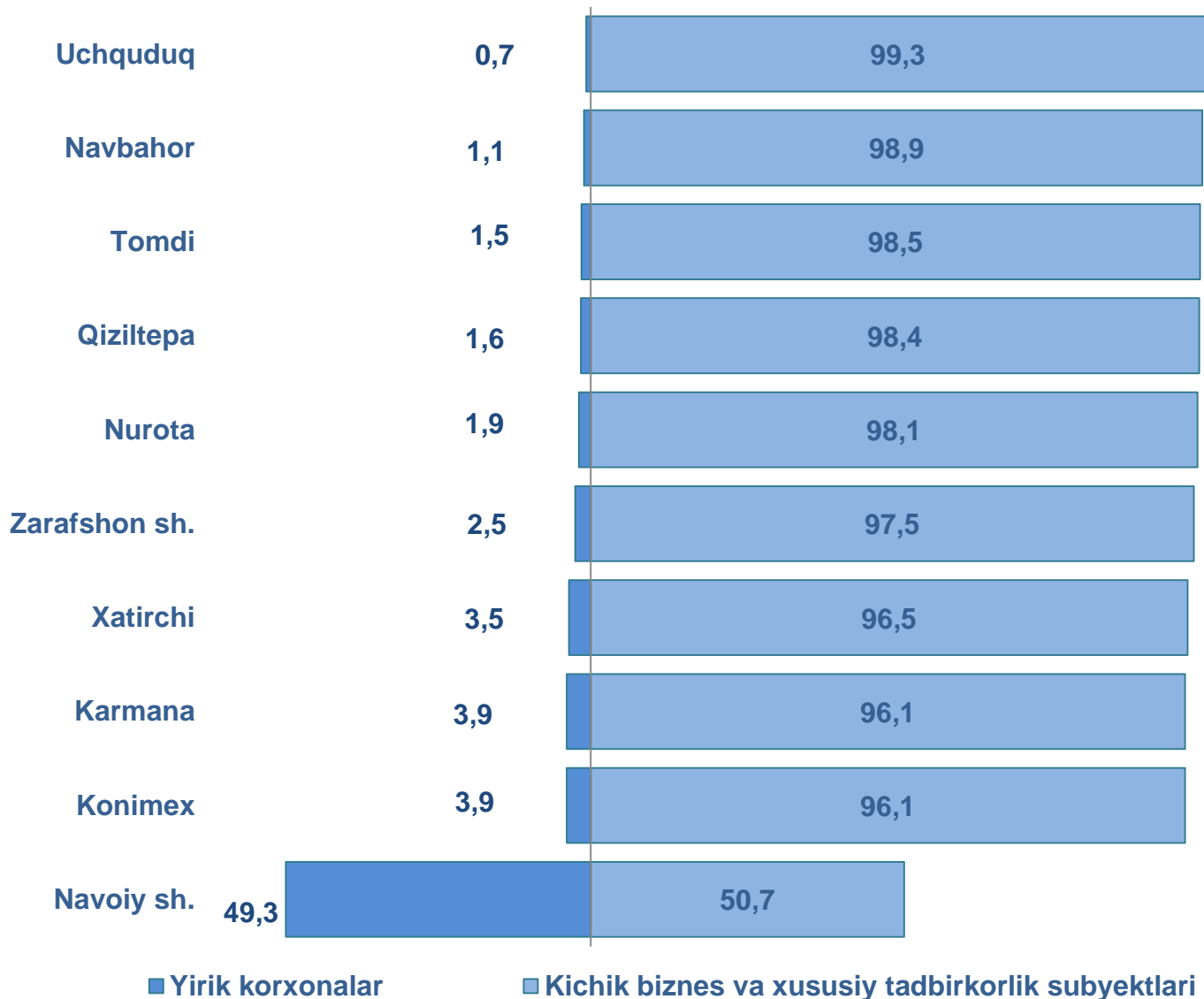


Kichik biznes va xususiy tadbirkorlik subyektlarining chakana savdo tovar aylanmasi hajmi statistik hisob-kitoblarga ko'ra, **4 018,0** mlrd. so'mni tashkil etib, 2019- yilning yanvar-sentabr oylariga nisbatan **6,9 %** ga kamaydi. Viloyat miqyosida ushbu sektorning jami chakana savdo tovar aylanmasidagi ulushi **79,4 %** ni tashkil etdi.



**CHAKANA SAVDO TOVAR
AYLANMASIDA YIRIK
KORXONALAR, KICHIK BIZNES
VA XUSUSIY TADBIRKORLIK
SUBYEKTLARINING HUDUDLAR
KESIMIDA ULUSHI, foizda**

Tahliliy natijalarga ko'ra, chakana savdo tovar aylanmasida kichik biznes va xususiy tadbirkorlik subyektlarining ulushi bo'yicha Uchquduq (99,3 %), Navbahor (98,9 %), Tomdi (98,5 %), Qiziltepa (98,4 %), Nurota (98,1 %) tumanlari yetakchilik qilmoqda. Chakana savdo tovar aylanmasi tarkibida yirik korxonalarining ulushi 20,6 % ni tashkil etib, eng katta ulush Navoiy shahrida (49,3 %), Konimex (3,9 %), Karmana (3,9 %) va Xatirchi (3,5 %) tumanlarida kuzatildi.



NAVOIY VILOYATI BO'YICHA AHOLI JON BOSHIGA NISBATAN CHAKANA SAVDO TOVAR AYLANMASI HAJMI VA O'ZGARISH SUR'ATLARI

2020- yilning yanvar-sentabr oylari holatiga ko'ra o'rtacha aholi jon boshiga chakana savdo tovar aylanmasi **5 042,7** ming so'mni (2019- yilning yanvar-sentabr oylariga nisbatan **0,6** % ga o'sdi) tashkil etdi.

Ushbu ko'rsatkichni hududlar kesimida solishtirilganda eng yuqorisi Navoiy shahri (13 417,7 ming so'm), Karmana (6 209,4 ming so'm) va Uchquduq (5 965,3 ming so'm) tumanlari hissasiga to'g'ri keladi.

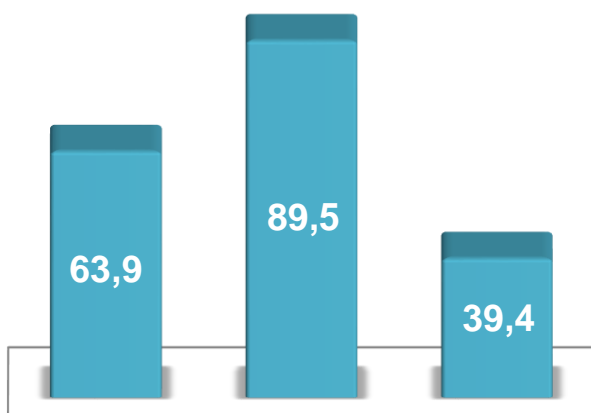
	Hajm, ming so'm	2019- yilning yanvar- sentabr oylariga nisbatan, % da
Navoiy viloyati	5 042,7	100,6
Navoiy sh.	13 417,7	98,9
Zarafshon sh.	5 245,6	98,6
<i>tumanlar:</i>		
Karmana	6 209,4	103,5
Konimex	3 613,1	99,5
Qiziltepa	3 573,9	99,1
Navbahor	2 067,2	98,6
Nurota	2 129,3	99,3
Tomdi	2 346,3	98,5
Uchquduq	5 965,3	100,0
Xatirchi	2 593,7	99,7



Asosiy tarkib, foizda



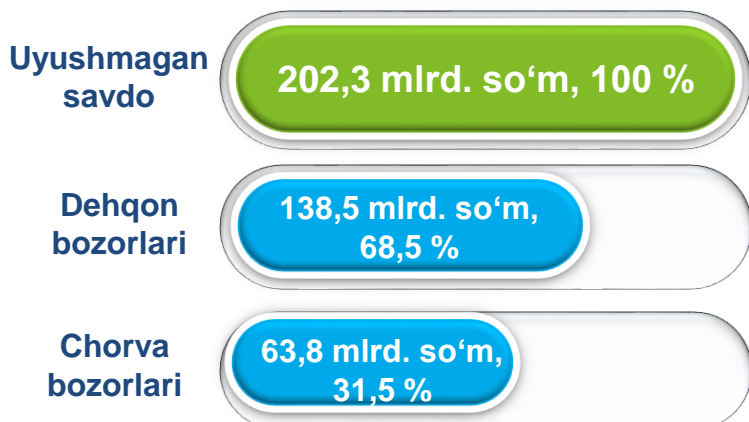
O'sish (o'zgarish) sur'atlari, foizda



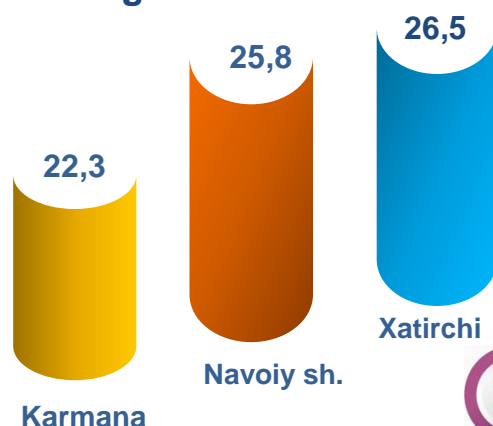
Uyushmagan savdo	Shu jumladan:	
	Dehqon bozorlari	Chorva bozorlari
	68,5	31,5

Viloyat bo'yicha 2020- yilning yanvar-sentabr oylarida uyushmagan savdo tovar aylanmasi **202,3** mlrd. so'mni tashkil etib, 2019- yilning yanvar-sentabr oylariga nisbatan **36,1** % ga kamaydi. Shu jumladan, 1-bozor va 1-bozor (chorva) (oylik) kuzatuvlari ma'lumotlariga asosan, dehqon bozorlarida savdo faoliyati bilan shug'ullanuvchi jismoniy shaxslarning uy xo'jaliklarida yetishtirgan mahsulotlarini sotish hajmi **138,5** mlrd. so'mni (o'zgarish sur'ati **89,5** %), chorva mollari va parrandalar sotuvchi jismoniy shaxslarning savdo tovar aylanmasi hajmi **63,8** mlrd. so'mni (o'zgarish sur'ati **39,4** %) tashkil etdi.

Savdo tovar aylanmasi hajmi va ulushi



Eng yuqori ulushga ega hududlar





**UYUSHMAGAN SAVDO TOVAR
AYLANMASIDA DEHQON* VA
CHORVA (PARRANDA)
BOZORLARINING SAVDO
AYLANMASI HAJMI VA
O'ZGARISH SUR'ATLARI**

	Jami, mlrd. so'm	2019- yilning yanvar-sentabr oylariga nisbatan, foizda	Dehqon bozorlari, mlrd. so'm	2019- yilning yanvar-sentabr oylariga nisbatan, foizda	Chorva (parranda) bozorlari, mlrd. so'm	2019- yilning yanvar-sentabr oylariga nisbatan, foizda
Navoiy viloyati	202,3	63,9	138,5	89,5	63,8	39,4
Navoiy sh.	52,3	96,2	52,3	96,2	-	-
Zarafshon sh.	9,4	78,3	9,4	78,3	-	-
<i>tumanlar:</i>						
Karmana	45,2	38,9	4,2	99,3	41,0	36,6
Konimex	5,8	54,7	3,6	97,6	2,2	32,1
Qiziltepa	21,2	64,7	14,6	90,7	6,6	39,6
Navbahor	1,3	70,3	1,3	70,3	-	-
Nurota	8,5	63,8	3,9	88,0	4,6	51,6
Tomdi	2,0	66,5	2,0	66,5	-	-
Uchquduq	3,0	67,8	3,0	67,8	-	-
Xatirchi	53,6	78,6	44,2	87,2	9,4	53,9

2020- yilning yanvar-sentabr oylarida dehqon va chorva (parranda) bozorlarida, uy xo'jaligida yetishtirilgan qishloq xo'jaligi mahsulotlari, parrandalar va chorva mollari savdosi bilan shug'ullanuvchi jismoniy shaxslar tanlanma kuzatuvini, dastlabki ma'lumotlarga ko'ra jismoniy shaxslar tomonidan amalga oshirilgan savdo tovar aylanmasi hajmi dehqon bozorlarida **138,5** mlrd. so'mni, chorva (parranda) bozorlarida **63,8** mlrd. so'mni tashkil etdi.

* Xo'jalik yurituvchi subyektlar va yakka tartibdagi tadbirkorlar (YTT)ni qo'shmagan holatda

* Jismoniy shaxslar (dehqonlar)ning uy xo'jaligida o'z kuchlari bilan yetishtirgan qishloq xo'jaligi mahsulotlari, chorva (parranda) mollari



1,0
mlrd. so'm

Tuzlamalar



79,0
mlrd. so'm

**Yangi uzilgan qishloq
xo'jaligi mahsulotlari**



2,1
mlrd. so'm

Ziravorlar



6,6
mlrd. so'm

**Quritilgan qishloq
xo'jaligi mahsulotlari**
(yong'oq, bodom, pista va
boshqalarni qo'shgan holda)

2020- yilning yanvar-sen-
tabr oylarida viloyatning barcha
hududlarida joylashgan dehqon
bozorlarida qishloq xo'jaligi
mahsulotlarini sotuvchi jismoniy
shaxslarning tanlanma kuzatuv
o'tkazildi. Kuzatuv natijalariga
ko'ra savdo aylanmasi hajmi
138,5 mlrd. so'mni tashkil etdi.
Bunda asosiy yirik hajm
yangi uzilgan qishloq xo'-
jaligi mahsulotlari savdosiga
(**79,0** mlrd. so'm) to'g'ri keldi.



14,3
mlrd. so'm

**Non va non
mahsulotlari**



2,9
mlrd. so'm

**Gullar, o'simlik va nihol
ko'chatlari** (manzarali va
qishloq xo'jaligi)



11,5
mlrd. so'm

Tovuq go'shti



12,6
mlrd. so'm

Don mahsulotlari (mosh,
loviya, no 'xat, guruch va
boshqalar)



3,3
mlrd. so'm

**Sut va sut
mahsulotlari**



3,9
mlrd. so'm

**Chorva mollari va
parrandalar uchun har xil
yem-xashaklar**

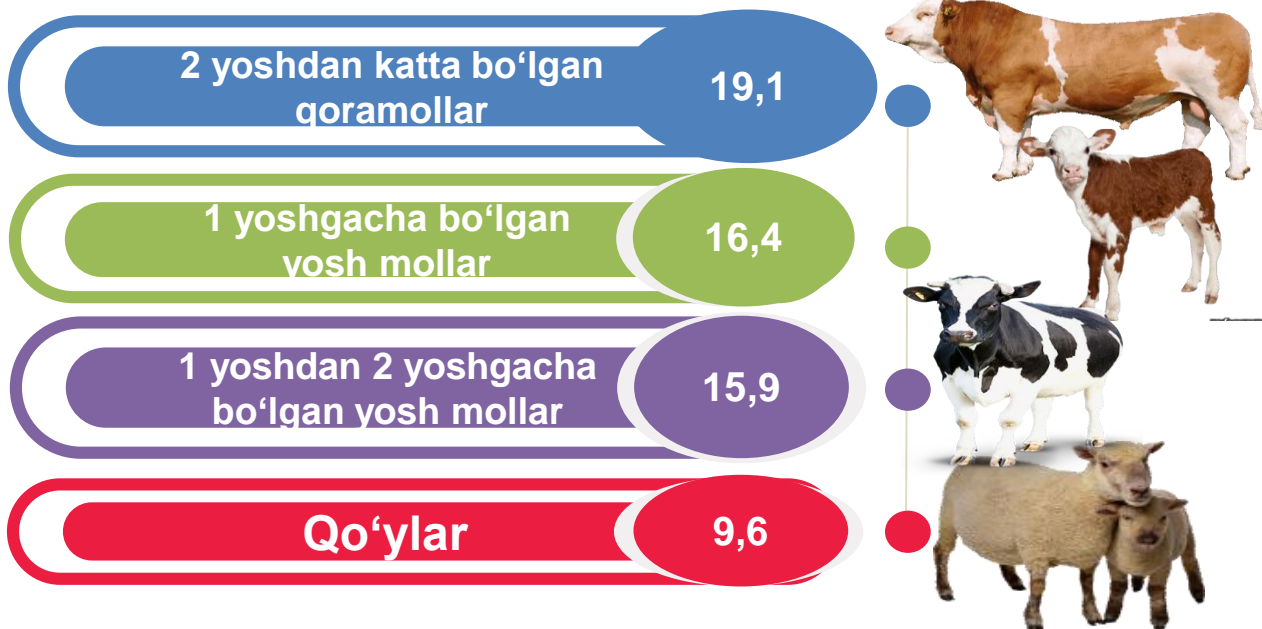
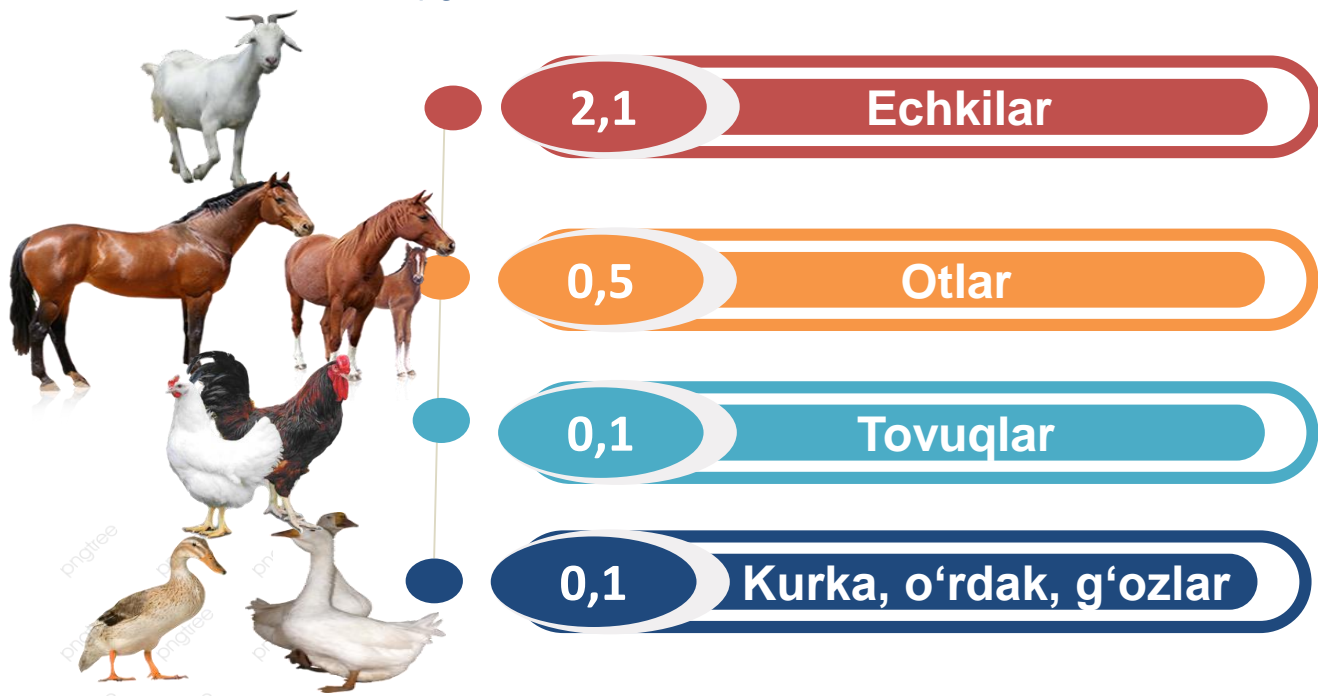
1,3
mlrd. so'm



Tuxum

**UYUSHMAGAN SAVDO
TOVAR AYLANMASI:
CHORVA (PARRANDA)
BOZORLARI, mlrd. so'm**

2020- yilning yanvar-sentabr oylarida viloyatning barcha hududlarida joylashgan chorva (parranda) bozorlarida parrandalar va chorva mollari sotuvchi jismoniy shaxslar tanlanma kuzatuvi o'tkazildi. Kuzatuv natijalariga ko'ra savdo tovar aylanmasi hajmi **63,8** mlrd. so'mni tashkil etdi. Bunda har xil yoshdagi qora mollar savdosi 51,4 mlrd. so'mni, qo'y va echkilar 11,7 mlrd. so'mni, otlar 0,5 mlrd. so'mni, parrandalar 0,2 mlrd. so'mni tashkil etdi. Savdo aylanmasining to'liq tarkibi quyidagi ko'rsatkichda o'z aksini topgan:





NAVOIY VILOYATI
STATISTIKA
BOSHQARMASI

**UMUMIY OVQATLANISH
KORXONALARI SAVDO TOVAR
AYLANMASIDA YIRIK
KORXONALAR, KICHIK BIZNES VA
XUSUSIY TADBIRKORLIK
SUBYEKTLARINING HAJMI VA
O'ZGARISH SUR'ATLARI**

NAVOIY VILOYATINING
ULGURJI VA CHAKANA
SAVDO TOVAR
AYLANMASI
2020- yil yanvar-sentabr

	Jami, mlrd. so'm	2019- yilning yanvar- sentabr oylariga nisbatan, foizda	Yirik korxonalar, mlrd. so'm	2019- yilning yanvar- sentabr oylariga nisbatan, foizda	Kichik biznes va xususiy tadbirkorlik, mlrd. so'm	2019- yilning yanvar- sentabr oylariga nisbatan, foizda
Navoiy viloyati	102,3	77,7	10,1	93,5	92,2	76,2
Navoiy sh.	35,4	67,4	7,0	65,2	28,4	68,0
Zarafshon sh.	18,1	102,0	2,9	-	15,2	85,3
<i>tumanlar:</i>						
Karmana	21,1	95,0	0,2	152,8	20,9	94,7
Konimex	1,7	63,0	-	-	1,7	63,0
Qiziltepa	7,7	69,6	-	-	7,7	69,6
Navbahor	3,2	72,9	-	-	3,2	72,9
Nurota	2,6	79,6	-	-	2,6	79,6
Tomdi	0,5	50,9	-	-	0,5	50,9
Uchquduq	3,3	65,0	-	-	3,3	65,0
Xatirchi	8,7	74,0	-	-	8,7	74,0

2020- yilning yanvar-sentabr oylarida chakana savdo tovar aylanmasi tarkibida ovqatlanish tashkilotlarining savdo aylanmasi **2,0 %** ni tashkil etib, **102,3** mlrd. so'mga yetdi va 2019- yilning yanvar-sentabr oylariga nisbatan **22,3 %** ga kamaydi. Bunda jami savdo tovar aylanmasining **90,1 %** ulushi kichik biznes va xususiy tadbirkorlik subyektlari hissasiga to'g'ri kelmoqda.



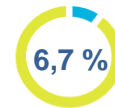
MULKCHILIK SHAKLI BO'YICHA UMUMIY OVQATLANISH KORXONALARI SAVDO TOVAR AYLANMASI

	Jami, mln. so'm	Ulushi, foizda	Nodavlat mulk, mln. so'm	Ulushi, foizda	Davlat mulki, mln. so'm	Ulushi, foizda
Navoiy viloyati	102 339,1	100,0	95 438,0	93,3	6 901,1	6,7
Navoiy sh.	35 357,8	34,5	28 507,3	80,6	6 850,5	19,4
Zarafshon sh.	18 124,0	17,7	18 124,0	100,0	-	-
<i>tumanlar:</i>						
Karmana	21 121,4	20,6	21 070,8	99,8	50,6	0,2
Konimex	1 690,9	1,7	1 690,9	100,0	-	-
Qiziltepa	7 695,2	7,5	7 695,2	100,0	-	-
Navbahor	3 162,9	3,1	3 162,9	100,0	-	-
Nurota	2 646,6	2,6	2 646,6	100,0	-	-
Tomdi	547,9	0,5	547,9	100,0	-	-
Uchquduq	3 324,0	3,3	3 324,0	100,0	-	-
Xatirchi	8 668,4	8,5	8 668,4	100,0	-	-

2019- yil
yanvar-sentabr



2020- yil
yanvar-sentabr



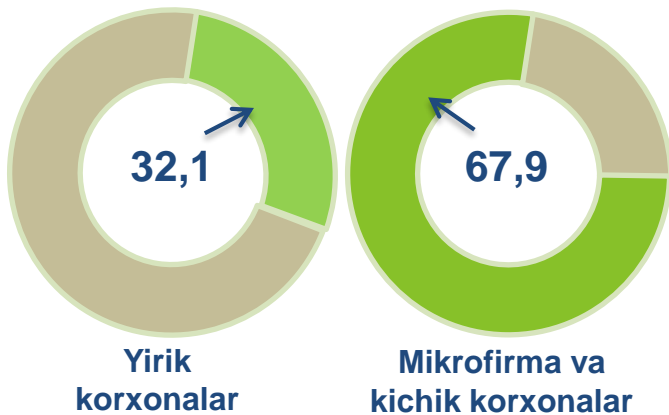
Nodavlat mulk

Davlat mulki

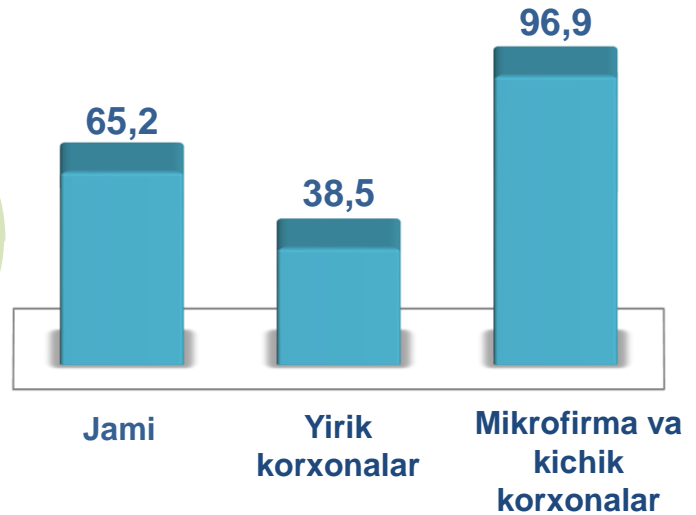
2019- yilning yanvar-sentabr oylari bilan solishtirilganda davlat mulki bo'lgan umumiy ovqatlanish korxonalarining jami savdo tovar aylanmasidagi ulushi **8,2 %** dan **6,7 %** ga kamaygan.

Umumiy ovqatlanish korxonalarini savdo aylanmasi **102,3** mlrd. so'm (o'zgarish sur'ati 77,7 %) va mulkchilik shakllari bo'yicha **95,4** mlrd. so'm nodavlat mulkka (93,3 %) hamda **6,9** mlrd. so'm (6,7 %) davlat mulkiga to'g'ri keldi.

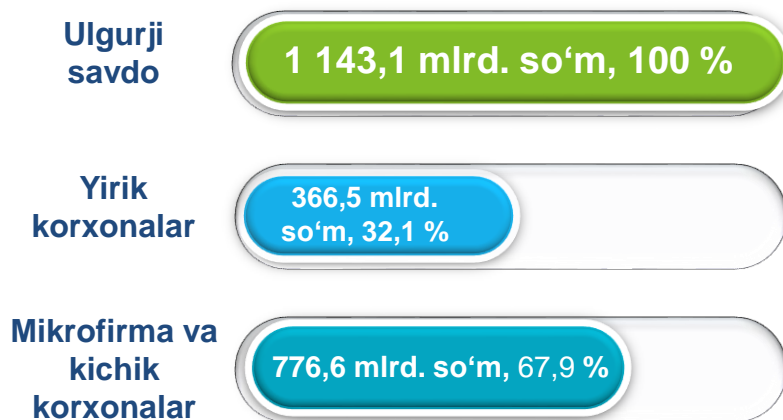
Asosiy tarkib, foizda



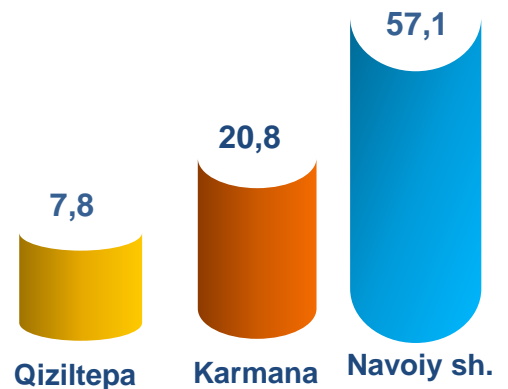
O'sish (o'zgarish) sur'atlari, foizda



Savdo tovar aylanmasi hajmi va ulushi



Eng yuqori ulushga ega hududlar, % da



Viloyat bo'yicha 2020- yilning yanvar-sentabr oylarida ulgurji savdo tovar aylanmasi **1 143,1** mlrd. so'mni tashkil etib, 2019- yilning yanvar-sentabr oylariga nisbatan **34,8** % ga kamaydi. Shu jumladan, yirik korxonalarining savdo tovar aylanmasi **366,5** mlrd. so'mni (o'zgarish sur'ati **38,5** %), kichik biznes subyektlarining savdo tovar aylanmasi **776,6** mlrd. so'mni (3,1 % ga kamayish) tashkil etdi.



**ULGURJI SAVDO TOVAR
AYLANMASIDA YIRIK
KORXONALAR
VA KICHIK BIZNES
SUBYEKTLARINING HAJMI VA
O'ZGARISH SUR'ATLARI**

	Jami, mlrd. so'm	2019- yilning yanvar- sentabr oylariga nisbatan, foizda	Yirik korxonalar, mlrd. so'm	2019- yilning yanvar- sentabr oylariga nisbatan, foizda	Mikrofirma va kichik korxonalar , mlrd. so'm	2019- yilning yanvar- sentabr oylariga nisbatan, foizda
Navoiy viloyati	1 143,1	65,2	366,5	38,5	776,6	96,9
Navoiy sh.	652,4	51,9	340,9	35,8	311,6	102,3
Zarafshon sh.	21,0	94,8	-	-	21,0	94,8
<i>tumanlar:</i>				-		
Karmana	237,4	105,0	5,9	-	231,5	102,4
Konimex	4,7	199,4	1,7	-	2,9	124,7
Qiziltepa	89,1	106,9	-	-	89,1	106,9
Navbahor	51,8	120,4	18,0	-	33,8	78,5
Nurota	21,6	85,6	-	-	21,6	85,6
Tomdi	1,8	74,6	-	-	1,8	74,6
Uchquduq	17,7	55,0	-	-	17,7	55,0
Xatirchi	45,6	75,3	-	-	45,6	76,4

Ulgurji savdo tovar aylanmasida yuqori o'sish sur'atlari Konimex (199,4 %), Navbahor (120,4 %), Qiziltepa (106,9 %) va Karmana (105,0 %) tumanlarida kuzatildi.

Ulgurji savdo tovar aylanmasida 2019- yilning mos davriga nisbatan kamaygan ko'rsatkichlarni Navoiy (51,9 %) va Zarafshon (94,8 %) shaharlarida hamda Nurota (85,6 %), Xatirchi (75,3 %), Tomdi (74,6 %) va Uchquduq (55,0 %) tumanlarida ko'rishimiz mumkin.

MULKCHILIK SHAKLI BO'YICHA ULGURJI SAVDO TOVAR AYLANMASI

So'nggi yillarda ulgurji savdoda davlat sektorining o'rni ko'payib bormoqda. Hisobot davrida ushbu sektorning jami ulgurji tovar aylanmasidagi ulushi **0,08 %** dan **0,12 %** ga ko'paygan. 2020- yilning yanvar-sentabr oylari yakunlari bo'yicha ulgurji savdo tovar aylanmasi **1 143,1** mlrd. so'mni tashkil etib, shu jumladan nodavlat tasarrufiga ega subyektlar tomonidan ulgurji savdo tovar aylanmasi **1 141,7** mlrd. so'mni va davlat tasarrufiga ega korxonalar tomonidan **1,4** mlrd. so'mni tashkil etdi.



Hududlar kesimida ulgurji savdo tovar aylanmasi bo'yicha mulkchilik shakllarining ulushi tahlil qilinganda, davlat mulki faqatgina Karmana (0,6 %) tumanida saqlanib qolayotganligini ko'rish mumkin. Boshqa barcha hududlarda ulgurji savdo to'liq nodavlat mulkka tegishli.