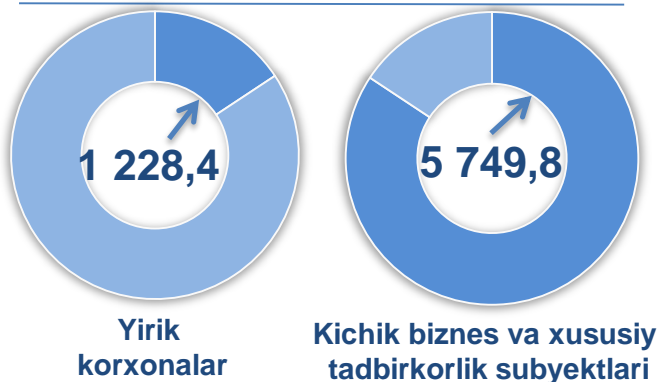





CHAKANA SAVDO TOVAR AYLANMASI


Asosiy tarkib, mlrd. so'm



O'sish sur'atlari, foizda



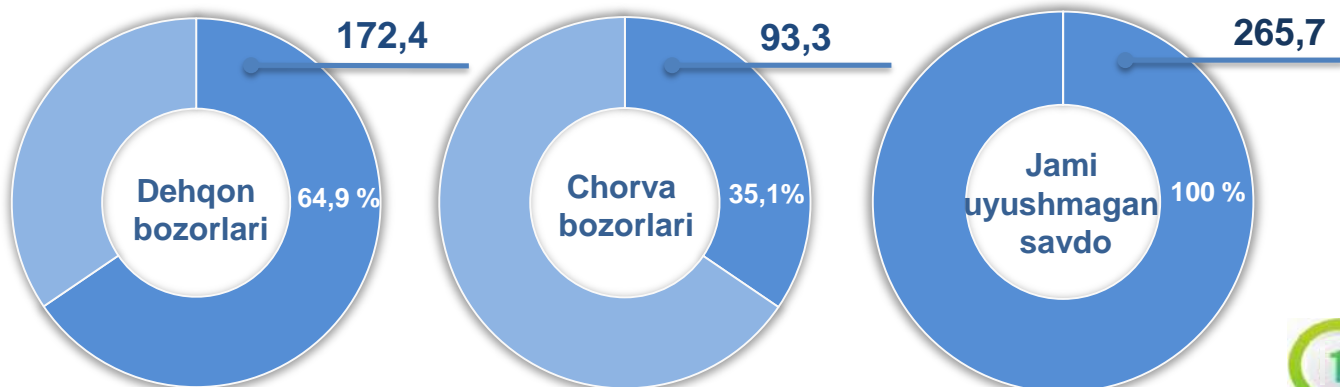
Tarkibiy qism, foizda



Dastlabki ma'lumotlar

Viloyat bo'yicha 2020- yilning yanvar-noyabr oylarida chakana savdo tovar aylanmasi **6 978,2** mlrd. so'mni tashkil etib, 2019- yilning yanvar-noyabr oylariga nisbatan **1,5 %** ga oshdi. Shu jumladan, yirik korxonalarining chakana savdo tovar aylanmasi **1 228,4** mlrd. so'mni (o'sish sur'ati **157,7 %**), kichik biznes va xususiy tadbirkorlik subyektlarining chakana savdo tovar aylanmasi **5 749,8** mlrd. so'mni (**5,7 %** ga kamaydi), shundan uyushmagan savdo tovar aylanmasi **265,7** mlrd. so'mni (**33,5 %** ga kamaydi) tashkil etdi.

Uyushmagan savdo, mlrd. so'm





HUDUDLAR KESIMIDA CHAKANA SAVDO TOVAR AYLANMASI, mlrd. so'm

ENG YUQORI ULUSH

Navoiy sh.
2 542,0

Viloyat chakana savdo tovar aylanmasida eng yuqori ulushni Navoiy shahri **36,4 %** ulush bilan **2 542,0** mlrd. so'mni tashkil etdi.

Karmana t.
1 123,6

Xatirchi t.
821,6

Qiziltepa t.
797,0

Zarafshon sh.
570,2

Navbahor t.
333,0

Nurota t.
283,4

Uchquduq t.
270,6

Konimex t.
185,9

Tomdi t.
50,9

UMUMIY MA'LUMOT

Viloyat bo'yicha 2020- yilning yanvar-noyabr oylarida chakana savdo tovar aylanmasi **6 978,2** mlrd. so'mni tashkil etib, 2019- yilning yanvar-noyabr oylariga nisbatan 101,5 % ni tashkil etdi.

Viloyatimizning barcha hududlarida chakana savdo tovar aylanmasida o'sish sur'atlari kuzatildi. Chakana savdo tovar aylanmasining tarkibiy qismlarida 82,4 % kichik biznes va xususiy tadbirkorlik subyektlari hissasiga va 17,6 % yirik korxonalar hissasiga to'g'ri keldi.

ENG QUYI ULUSH

Viloyat chakana savdo tovar aylanmasida eng quyi ulushni Tomdi tumani **0,7 %** ulush bilan **50,9** mlrd. so'mni tashkil etdi.



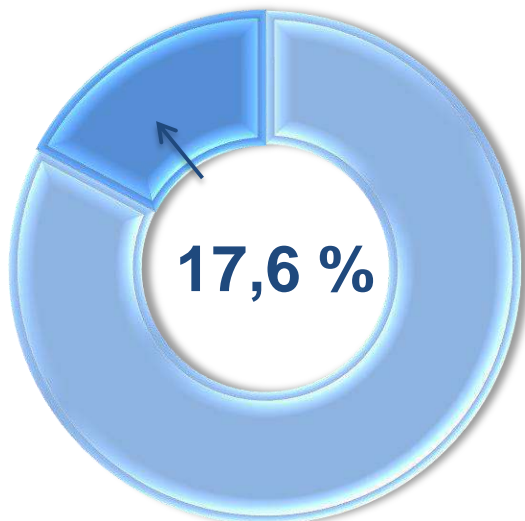
CHAKANA SAVDO TOVAR AYLANMASIDA YIRIK KORXONALAR, KICHIK BIZNES VA XUSUSIY TADBIRKORLIK SUBYEKTLARINING HAJMI VA O'SISH SUR'ATLARI

	Jami, mlrd. so'm	2019- yil yanvar- noyabr oylariga nisbatan, foizda	Yirik korxonalar, mlrd. so'm	2019- yil yanvar- noyabr oylariga nisbatan, foizda	Kichik biznes va xususiy tadbirkorlik, mlrd. so'm	2019- yil yanvar- noyabr oylariga nisbatan, foizda
Navoiy viloyati	6 978,2	101,5	1 228,4	157,7	5 749,8	94,3
Navoiy sh.	2 542,0	102,7	1 124,0	152,2	1 418,0	81,6
Zarafshon sh.	570,2	100,6	13,5	136,7	556,7	99,9
<i>tumanlar:</i>						
Karmana	1 123,6	101,2	39,7	16,6 m	1 083,9	97,8
Konimex	185,9	101,5	6,3	7,6 m	179,6	98,5
Qiziltepa	797,0	100,9	11,4	134,8	785,6	100,6
Navbahor	333,0	100,1	3,3	3,7 m	329,7	99,3
Nurota	283,4	101,0	4,6	171,5	278,8	100,3
Tomdi	50,9	100,2	0,6	2,3 m	50,3	99,5
Uchquduq	270,6	100,5	2,1	2,8 m	268,5	100,0
Xatirchi	821,6	100,8	22,9	157,1	798,7	99,8

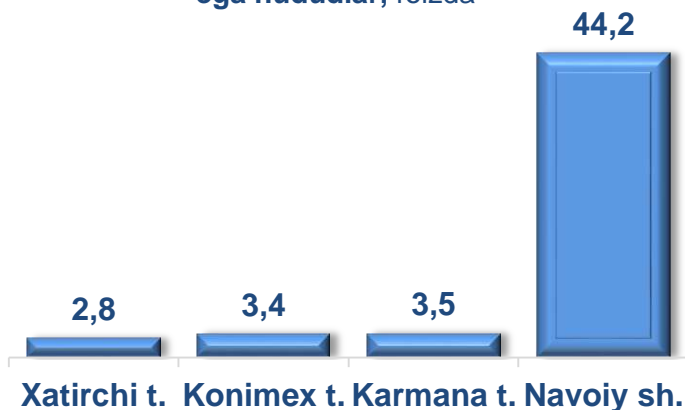
2019- yilning yanvar-noyabr oylariga nisbatan viloyatning Navoiy shahri (102,7 %), Konimex (101,5 %), Karmana (101,2%), Nurota (101,0 %) va Qiziltepa tumanlarida (100,9 %) chakana savdo tovar aylanmasining yuqori o'sish sur'atlari kuzatildi, nisbatan past ko'rsatkichlar Navbahor (100,1 %) va Tomdi (100,2 %) tumanlarida qayd etildi.

CHAKANA SAVDO TOVAR AYLANMASI TARKIBI

Yirik korxonalar

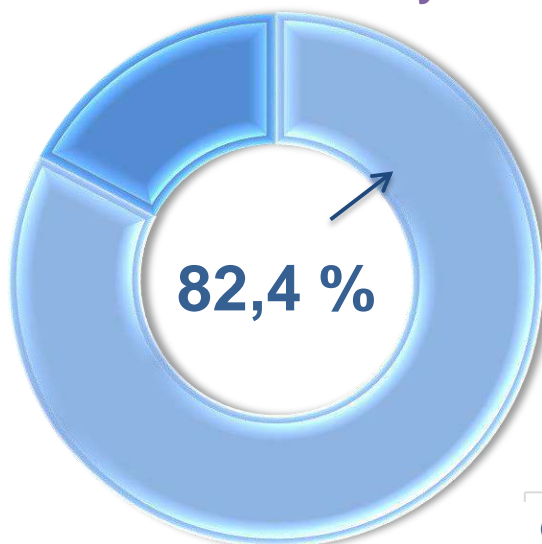


Eng yuqori ulushga ega hududlar, foizda

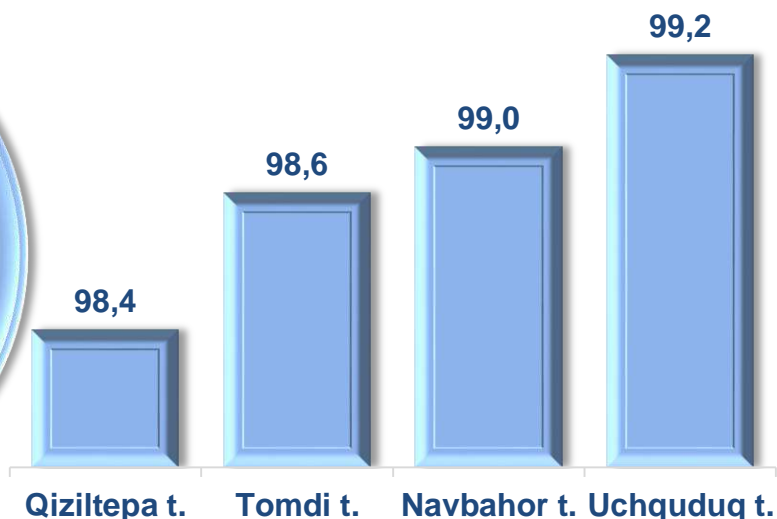


Chakana savdo tovar aylanmasi tarkibida yirik korxonalarning chakana savdo tovar aylanmasi hajmi, 2019- yilning yanvar-noyabr oylariga nisbatan **57,7 %** ga o'sdi va **1 228,4** mlrd. so'mni tashkil qildi. Bu esa umumiy savdo hajmining **17,6 %** ulushiga to'g'ri keladi.

Kichik biznes va xususiy tadbirkorlik subyektlari



Eng yuqori ulushga ega hududlar, foizda

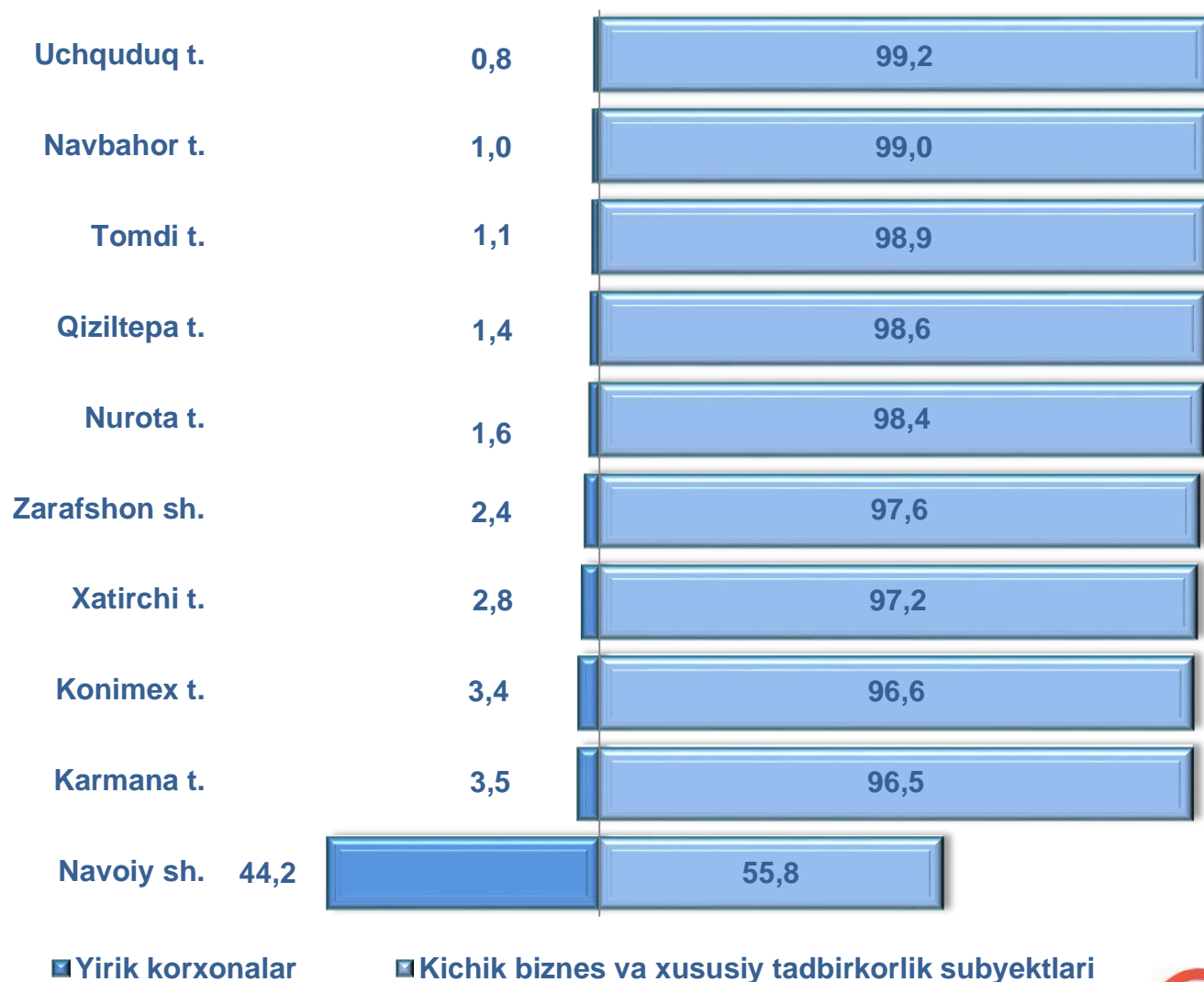


Kichik biznes va xususiy tadbirkorlik subyektlarining chakana savdo tovar aylanmasi hajmi statistik hisob-kitoblarga ko'ra, **5 749,8** mlrd. so'mni tashkil etib, 2019- yilning yanvar-noyabr oylariga nisbatan **5,7 %** ga kamaydi. Viloyat miqyosida ushbu sektorning jami chakana savdo tovar aylanmasidagi ulushi **82,4 %** ni tashkil etdi.



CHAKANA SAVDO TOVAR AYLANMASIDA YIRIK KORXONALAR, KICHIK BIZNES VA XUSUSIY TADBIRKORLIK SUBYEKTLARINING HUDUDLAR KESIMIDA ULUSHI, foizda

Tahliliy natijalarga ko'ra, chakana savdo tovar aylanmasida kichik biznes va xususiy tadbirkorlik subyektlarining ulushi bo'yicha Uchquduq (**99,2 %**), Navbahor (**99,0 %**), Tomdi (**98,9 %**), Qiziltepa (**98,6 %**), Nurota (**98,4 %**) tumanlari yetakchilik qilmoqda. Chakana tovar aylanmasi tarkibida yirik korxonalarining ulushi **17,6 %** ni tashkil etib, eng katta ulush Navoiy shahrida (**44,2 %**), Karmana (**3,5 %**), Konimex (**3,4 %**), Xatirchi (**2,8 %**) tumanlarida kuzatildi.





AHOLI JON BOSHIGA NISBATAN CHAKANA SAVDO TOVAR AYLANMASI HAJMI VA O'SISH SUR'ATLARI

2020- yilning yanvar-noyabr oylari holatiga ko'ra o'rtacha aholi jon boshiga chakana savdo tovar aylanmasi **6 955,9** ming so'm (2019- yilning yanvar-noyabr oylariga nisbatan **0,2** % ga kamaydi) tashkil etdi.

Ushbu ko'rsatkichni hududlar kesimida solishtirilganda eng yuqorisi Navoiy shahri (**17 519,0** ming so'm), Karmana (**8 882,6** ming so'm) va Uchquduq (**7 235,1** ming so'm) tumanlari hissasiga to'g'ri keladi.

	Hajm, ming so'm	2019- yil yanvar- noyabr oylariga nisbatan, % da
Navoiy viloyati	6 955,9	99,8
Navoiy sh.	17 519,0	97,0
Zarafshon sh.	6 764,4	98,9
<i>tumanlar:</i>		
Karmana	8 882,6	103,3
Konimex	5 191,7	99,8
Qiziltepa	5 226,2	99,4
Navbahor	2 931,2	98,3
Nurota	3 044,0	99,4
Tomdi	3 436,2	98,1
Uchquduq	7 235,1	99,7
Xatirchi	4 106,1	99,1





UYUSHMAGAN SAVDO TOVAR AYLANMASI

Asosiy tarkib, foizda

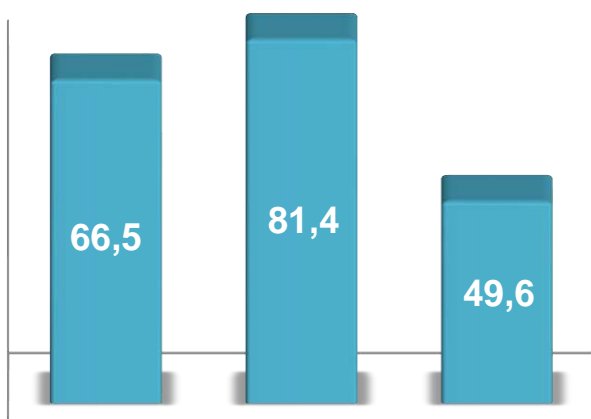


Dehqon
bozorlari



Chorva (parranda)
bozorlari

O'sish (o'zgarish) sur'atlari, foizda



Viloyat bo'yicha 2020- yilning yanvar-noyabr oylarida uyushmagan savdo tovar aylanmasi **265,7** mlrd. so'mni tashkil etib, 2019- yilning yanvar-noyabr oylariga nisbatan **33,5** % ga kamaydi. Shu jumladan, 1-bozor va 1-bozor (chorva) (oylik) kuzatuvlari ma'lumotlariga asosan, dehqon bozorlarida savdo faoliyati bilan shug'ullanuvchi jismoniy shaxslarning uy xo'jaliklarida yetishtirgan mahsulotlarini sotish hajmi **172,4** mlrd. so'mni (o'zgarish sur'ati **81,4** %), chorva mollari va parrandalar sotuvchi jismoniy shaxslarning savdo aylanmasi hajmi **93,3** mlrd. so'mni (o'zgarish sur'ati **49,6** %) tashkil etdi.

Uyushmagan savdo

Shu jumladan:

Dehqon bozorlari

Chorva bozorlari

Eng yuqori ulushga ega hududlar, foizda

Savdo tovar aylanmasi hajmi va ulushi

Uyushmagan savdo

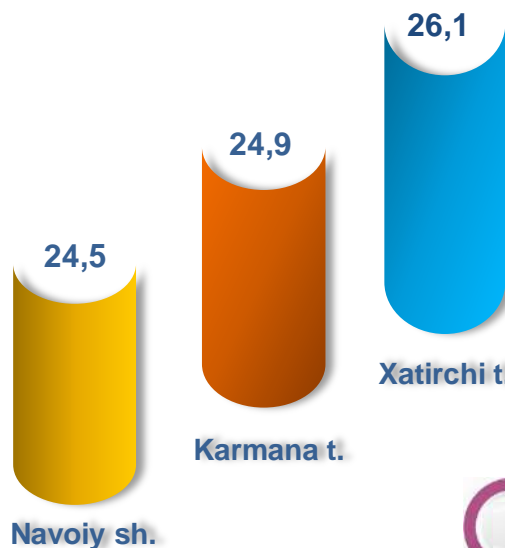
265,7 mlrd. so'm, 100 %

Dehqon bozorlari

172,4 mlrd. so'm,
64,9 %

Chorva bozorlari

93,3 mlrd. so'm,
35,1 %





UYUSHMAGAN SAVDO TOVAR AYLANMASIDA DEHQON* VA CHORVA (PARRANDA) BOZORLARINING SAVDO TOVAR AYLANMASI HAJMI VA O'SISH SUR'ATLARI

	Jami, mlrd. so'm	2019- yil yanvar- noyabr oylariga nisbatan, foizda	Dehqon bozorlari, mlrd. so'm	2019-yil yanvar- noyabr oylariga nisbatan, foizda	Chorva (parranda) bozorlari, mlrd. so'm	2019-yil yanvar- noyabr oylariga nisbatan, foizda
Navoiy viloyati	265,7	66,5	172,4	81,4	93,3	49,6
Navoiy sh.	65,0	97,0	65,0	97,0	-	-
Zarafshon sh.	9,7	63,8	9,7	63,8	-	-
<i>tumanlar:</i>						
Karmana	66,1	45,1	5,5	44,6	60,6	45,3
Konimex	7,8	58,3	4,6	81,4	3,2	38,6
Qiziltepa	27,6	66,6	18,5	79,4	9,1	45,6
Navbahor	1,8	73,9	1,8	73,9	-	-
Nurota	12,5	74,5	5,4	76,0	7,1	65,6
Tomdi	2,2	53,7	2,2	53,7	-	-
Uchquduq	3,7	64,8	3,7	64,8	-	-
Xatirchi	69,3	79,3	56,0	81,1	13,3	60,5

2020- yilning yanvar-noyabr oylarida dehqon va chorva (parranda) bozorlarida, uy xo'jaligida yetishtirilgan qishloq xo'jaligi mahsulotlari, parrandalar va chorva mollari savdosi bilan shug'ullanuvchi jismoniy shaxslar tanlanma kuzatuv, dastlabki ma'lumotlarga ko'ra, jismoniy shaxslar tomonidan amalga oshirilgan savdo tovar aylanmasi hajmi dehqon bozorlarida **172,4** mlrd. so'mni, chorva (parranda) bozorlarida **93,3** mlrd. so'mni tashkil etdi.

* Xo'jalik yurituvchi subyektlar va yakka tartibdagi tadbirkorlar (YTT)ni qo'shmagan holatda

* Jismoniy shaxslar (dehqonlar)ning uy xo'jaligida o'z kuchlari bilan yetishtirgan qishloq xo'jaligi mahsulotlari, chorva (parranda) mollari

UYUSHMAGAN SAVDO TOVAR AYLANMASI: DEHQON BOZORLARI



1,5
mlrd. so'm

Tuzlamalar



96,7
mlrd. so'm

**Yangi uzilgan qishloq
xo'jaligi mahsulotlari**



7,4
mlrd. so'm

**Quritilgan qishloq
xo'jaligi mahsulotlari**
(yong'oq, bodom, pista va
boshqalarni qo'shgan holda)

12,9
mlrd. so'm



Tovuq go'shti

17,7
mlrd. so'm



**Non va non
mahsulotlari**

4,5
mlrd. so'm



Tuxum

2,6
mlrd. so'm



Ziravorlar

14,0
mlrd. so'm



Don mahsulotlari (mosh,
loviya, no'xat, guruch va
boshqalar)

4,0
mlrd. so'm



**Sut va sut
mahsulotlari**

7,9
mlrd. so'm



**Chorva mollari va parrandalar
uchun har xil yem-xashaklar**


3,2
mlrd. so'm



**Gullar, o'simlik va nihol
ko'chatlari** (manzarali va
qishloq xo'jaligi)

2020- yilning yanvar-noyabr oylarida viloyatning barcha hududlarida joylashgan dehqon bozorlarida qishloq xo'jaligi mahsulotlarini sotuvchi jismoniy shaxslarning tanlanma kuzatuv natijalariga ko'ra savdo tovar aylanmasi hajmi **172,4** mlrd. so'mni tashkil etdi. Bunda asosiy yirik hajm yangi uzilgan qishloq xo'jaligi mahsulotlari savdosi (**96,7** mlrd. so'm) ga to'g'ri keldi.

UYUSHMAGAN SAVDO TOVAR AYLANMASI: CHORVA (PARRANDA) BOZORLARI, mlrd. so'm



2020- yilning yanvar-noyabr oylarida viloyatning barcha hududlarida joylashgan chorva (parranda) bozorlarida parrandalar va chorva mollari sotuvchi jismoniy shaxslar tanlanma kuzatuvini o'tkazildi. Kuzatuv natijalariga ko'ra savdo tovar aylanmasi hajmi **93,3** mlrd. so'mni tashkil etdi. Bunda har xil yoshdagi qora mollar savdosi **74,6** mlrd. so'mni, qo'y va echkilar **17,8** mlrd. so'mni, otlar **0,6** mlrd. so'mni, parrandalar **0,3** mlrd. so'mni tashkil etdi.

UMUMIY OVQATLANISH KORXONALARI SAVDO TOVAR AYLANMASIDA YIRIK KORXONALAR, KICHIK BIZNES VA XUSUSIY TADBIRKORLIK SUBYEKTLARINING HAJMI VA O'SISH SUR'ATLARI

	Jami, mlrd. so'm	2019-yil- ning yanvar- noyabr oylariga nisbatan, foizda	Yirik korxonalar, mlrd. so'm	2019-yil- ning yanvar- noyabr oylariga nisbatan, foizda	Kichik biznes va xususiy tadbirkorlik, mlrd. so'm	2019- yil- ning yanvar- noyabr oylariga nisbatan, foizda
Navoiy viloyati	138,7	82,1	12,4	103,4	126,3	80,5
Navoiy sh.	46,4	70,1	8,6	72,8	37,8	69,5
Zarafshon sh.	23,6	101,3	3,6	-	20,0	85,9
<i>tumanlar:</i>						
Karmana	30,9	107,3	0,2	134,8	30,7	107,2
Konimex	3,0	87,2	-	-	3,0	87,2
Qiziltepa	9,4	65,9	-	-	9,4	65,9
Navbahor	5,8	103,6	-	-	5,8	103,6
Nurota	3,2	75,8	-	-	3,2	75,8
Tomdi	0,6	44,3	-	-	0,6	44,3
Uchquduq	4,4	66,6	-	-	4,4	66,6
Xatirchi	11,4	75,7	-	-	11,4	75,7

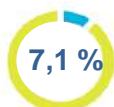
2020- yilning yanvar-noyabr oylarida chakana savdo tovar aylanmasi tarkibida ovqatlanish tashkilotlarining savdo aylanmasi **2,0 %** ni tashkil etib, **138,7** mlrd. so'mga yetdi va 2019- yilning yanvar-noyabr oylariga nisbatan **17,9 %** ga kamaydi. Bunda jami savdo aylanmasining **91,1 %** ulushi kichik biznes va xususiy tadbirkorlik subyektlari hissasiga to'g'ri kelmoqda.



MULKCHILIK SHAKLI BO'YICHA UMUMIY OVQATLANISH KORXONALARI SAVDO TOVAR AYLANMASI

	Jami, mlrd. so'm	Ulushi, foizda	Nodavlat mulk, mlrd. so'm	Ulushi, foizda	Davlat mulki, mlrd. so'm	Ulushi, foizda
Navoiy viloyati	138,7	100,0	130,1	93,9	8,5	6,1
Navoiy sh.	46,4	33,5	38,0	81,8	8,4	18,2
Zarafshon sh.	23,5	17,0	23,5	100,0	-	-
<i>tumanlar:</i>						
Karmana	31,0	22,3	30,9	99,8	0,1	0,2
Konimex	3,0	2,2	3,0	100,0	-	-
Qiziltepa	9,4	6,7	9,4	100,0	-	-
Navbahor	5,8	4,2	5,8	100,0	-	-
Nurota	3,2	2,3	3,2	100,0	-	-
Tomdi	0,6	0,4	0,6	100,0	-	-
Uchquduq	4,4	3,2	4,4	100,0	-	-
Xatirchi	11,4	8,2	11,4	100,0	-	-

2019- yil
yanvar-noyabr



2020- yil
yanvar-noyabr



■ Nodavlat mulk

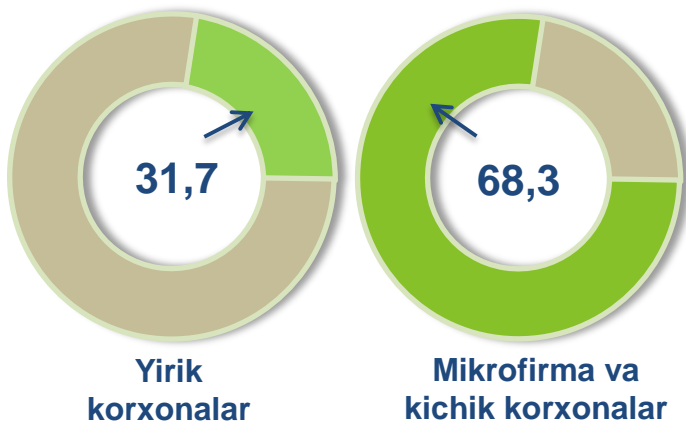
■ Davlat mulki

2019- yilning yanvar-noyabr oylari bilan solishtirilganda davlat mulki bo'lgan umumiy ovqatlanish korxonalarining jami savdo tovar aylanmasidagi ulushi 7,1 % dan 6,1 % ga kamaygan.

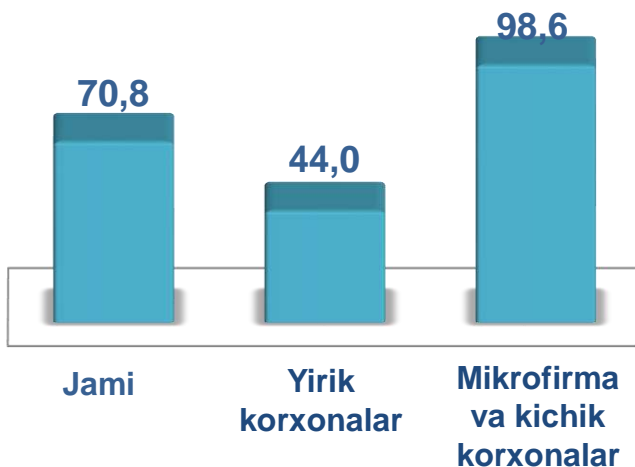
Umumiy ovqatlanish korxonalarini savdo aylanmasi **138,7** mlrd. so'm (o'zgarish sur'ati **82,1** %) va mulkchilik shakllari bo'yicha **130,1** mlrd. so'm nodavlat mulkka (**93,9** %) hamda **8,5** mlrd. so'm (**6,1** %) davlat mulkiga to'g'ri keldi.

ULGURJI SAVDO TOVAR AYLANMASI

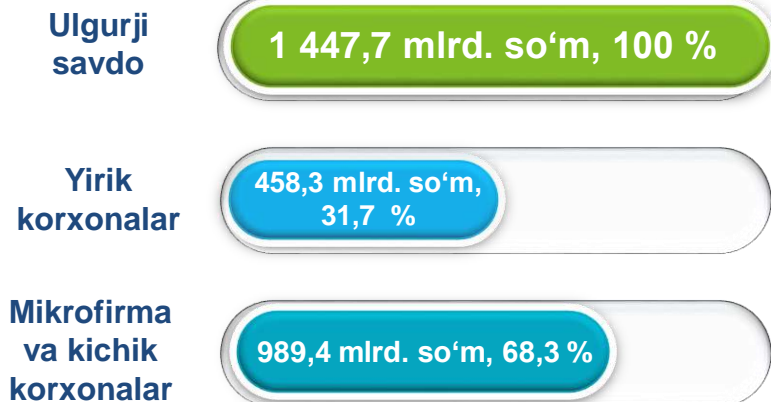
Asosiy tarkib, foizda



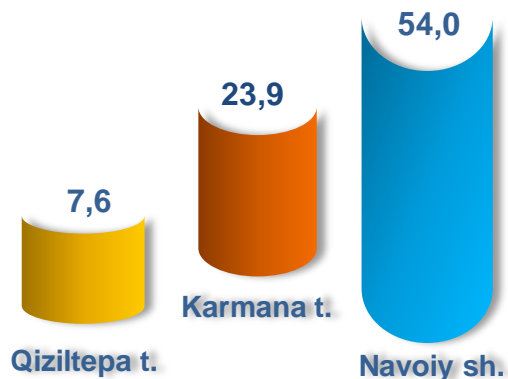
O'sish (o'zgarish) sur'atlari, foizda



Savdo tovar aylanmasi hajmi va ulushi



Eng yuqori ulushga ega hududlar, % da



Viloyat bo'yicha 2020- yilning yanvar-noyabr oylarida ulgurji savdo tovar aylanmasi **1 447,7** mlrd. so'mni tashkil etib, 2019- yilning yanvar-noyabr oylariga nisbatan **29,2 %** ga kamaydi. Shu jumladan, yirik korxonalarining savdo tovar aylanmasi **458,3** mlrd. so'mni (o'zgarish sur'ati **44,0 %**), kichik biznes subyektlarining savdo tovar aylanmasi **989,4** mlrd. so'mni (1,4 % ga kamayish) tashkil etdi.

ULGURJI SAVDO TOVAR AYLANMASIDA YIRIK KORXONALAR VA KICHIK BIZNES SUBYEKTLARINING HAJMI VA O'SISH SUR'ATLARI

	Jami, mlrd. so'm	2019- yil yanvar- noyabr oylariga nisbatan, foizda	Yirik korxonalar, mlrd. so'm	2019- yil yanvar- noyabr oylariga nisbatan, foizda	Mikrofirma va kichik korxonalar, mlrd. so'm	2019- yil yanvar- noyabr oylariga nisbatan, foizda
Navoiy viloyati	1447,7	70,8	458,3	44,0	989,4	98,6
Navoiy sh.	781,7	55,0	419,3	40,3	362,4	95,0
Zarafshon sh.	24,4	87,8	-	-	24,4	87,8
<i>tumanlar:</i>						
Karmana	345,3	121,9	7,5	-	337,8	119,2
Konimex	6,4	2,2 m	2,0	-	4,4	149,5
Qiziltepa	110,6	106,0	-	-	110,6	106,0
Navbahor	67,9	126,0	29,5	-	38,4	71,3
Nurota	23,9	75,6	-	-	23,9	75,6
Tomdi	2,0	64,3	-	-	2,0	64,3
Uchquduq	24,6	60,9	-	-	24,6	60,9
Xatirchi	60,9	80,3	-	-	60,9	81,5

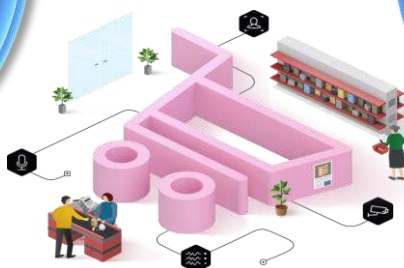
Ulgurji savdo tovar aylanmasida yuqori o'sish sur'atlari Konimex (2,2 m), Navbahor (126,0 %), Karmana (121,9 %) va Qiziltepa (106,0 %) tumanlarida kuzatildi.

Ulgurji savdo tovar aylanmasida 2019- yilning mos davriga nisbatan kamayish ko'rsatkichlarini Navoiy (55,0 %) va Zarafshon (87,8 %) shaharlarida hamda Xatirchi (80,3 %), Nurota (75,6 %), Tomdi (64,3 %) va Uchquduq (60,9 %) tumanlarida ko'rishimiz mumkin.



MULKCHILIK SHAKLI BO'YICHA ULGURJI SAVDO TOVAR AYLANMASI

So'nggi yillarda ulgurji savdoda davlat sektorining o'zni ko'payib bormoqda. Hisobot davrida ushbu sektorning jami ulgurji savdo tovar aylanmasidagi ulushi **0,14 %** ni tashkil qildi. 2020- yilning yanvar-noyabr oylari yakunlari bo'yicha ulgurji savdo tovar aylanmasi **1 447,7** mlrd. so'mni tashkil etib, shu jumladan, nodavlat tasarrufga ega subyektlar tomonidan ulgurji savdo tovar aylanmasi **1 445,7** mlrd. so'mni va davlat tasarrufiga ega korxonalar tomonidan **2,0** mlrd. so'mni tashkil etdi.



Hududlar kesimida ulgurji savdo tovar aylanmasi bo'yicha mulkchilik shakllarining ulushi tahlil qilinganda, davlat mulkini hali ham faqatgina Karmana tumanida saqlanib qolinganligini ko'rish mumkin. Boshqa barcha hududlarda ulgurji savdo to'liq nodavlat mulkka tegishli.