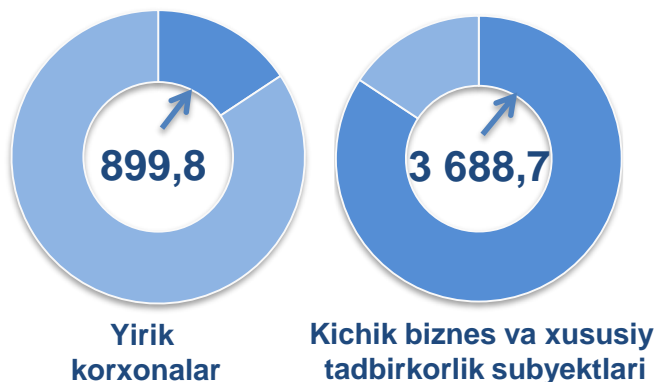
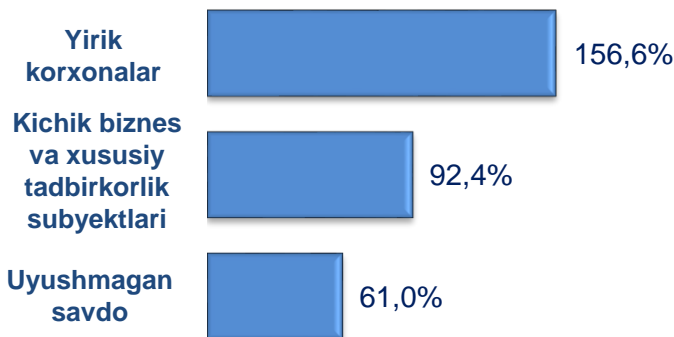


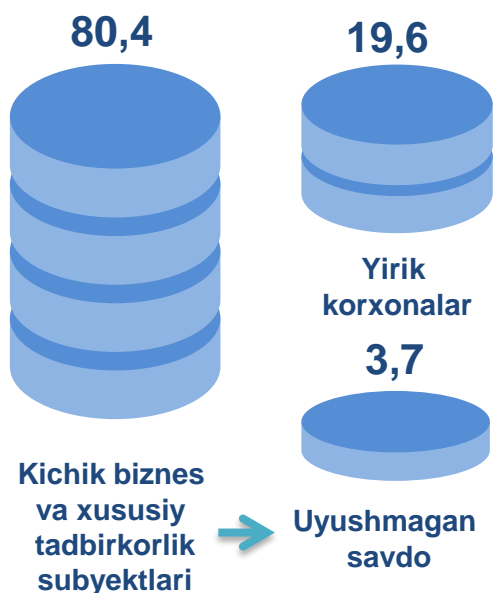
Asosiy tarkib, mlrd. so'm



O'zgarish sur'atlari, foizda



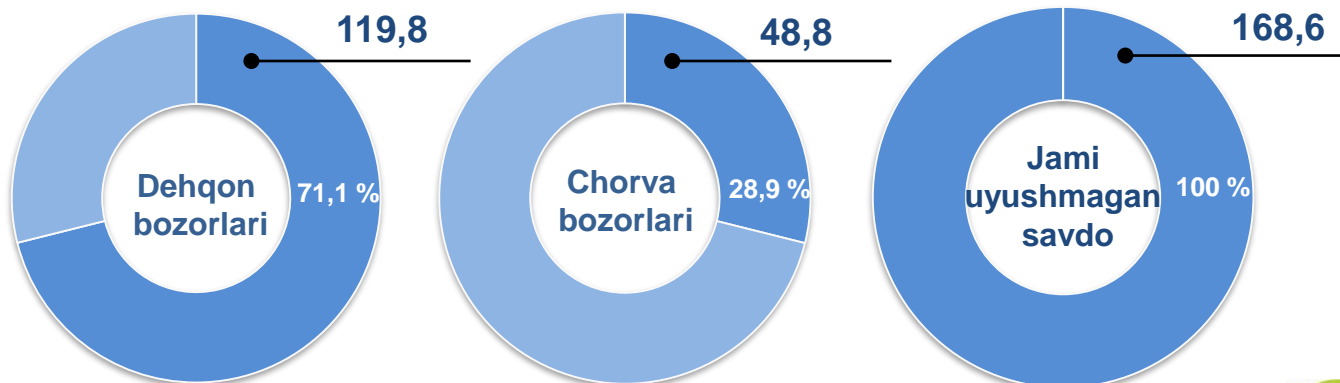
Tarkibiy qism, foizda



Dastlabki ma'lumotlar

Viloyat bo'yicha 2020- yilning yanvar-avgust oylarida chakana savdo tovar aylanmasi **4 588,5** mlrd. so'mni tashkil etib, 2019- yilning yanvar-avgust oylariga nisbatan **0,4 %** ga oshdi. Shu jumladan, yirik korxonalarining chakana savdo tovar aylanmasi **899,8** mlrd. so'mni (o'sish sur'ati **156,6 %**), kichik biznes va xususiy tadbirkorlik subyektlarining chakana savdo tovar aylanmasi **3 688,7** mlrd. so'mni (**7,6 %** ga kamaydi), shundan uyushmagan savdo tovar aylanmasi **168,6** mlrd. so'mni (**39,0 %** ga kamaydi) tashkil etdi.

Uyushmagan savdo, mlrd. so'm



ENG YUQORI ULUSH

Navoiy sh.
1 773,8

Viloyat chakana savdo tovar aylanmasida eng yuqori ulushni Navoiy shahri **38,7 %** ulush bilan **1 773,8** mlrd. so'mni tashkil etdi.

Karmana
731,8

Xatirchi
490,3

Qiziltepa
463,3

Zarafshon sh.
387,5

Navbahor
216,3

Uchquduq
188,2

Nurota
186,5

Konimex
119,8

Tomdi
31,0

UMUMIY MA'LUMOT

Viloyat bo'yicha 2020- yilning yanvar-avgust oylarida chakana savdo tovar aylanmasi **4 588,5** mlrd. so'mni tashkil etib, 2019- yilning yanvar-avgust oylariga nisbatan **100,4 %** ni tashkil etdi.

Viloyatimiz chakana savdo tovar aylanmasida Zarafshon shahri, Qiziltepa, Navbahor, Tomdi, Uchquduq, Xatirchi tumanlarda kamayish sur'atlari kuzatildi. Chakana savdo tovar aylanmasining tarkibiy qismlarida **80,4 %** kichik biznes va xususiy tadbirkorlik subyektlari hissasiga va **19,6 %** yirik korxonalar hissasiga to'g'ri keldi.

ENG QUIYI ULUSH

Viloyat chakana savdo tovar aylanmasida eng quyi ulushni Tomdi tumani **0,7 %** ulush bilan **31,0** mlrd. so'mni tashkil etdi.





NAVOIY VILOYATI
STATISTIKA
BOSHQARMASI

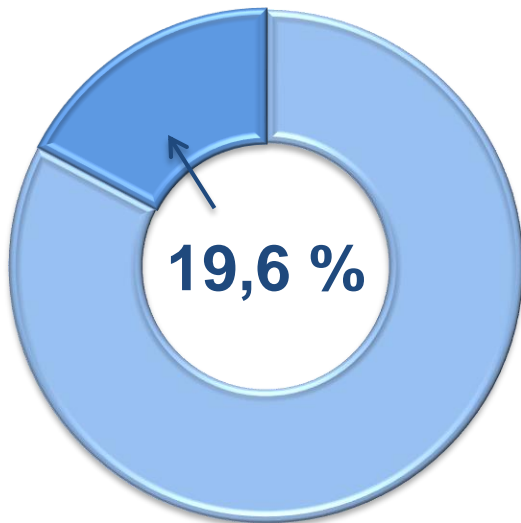
**CHAKANA SAVDO TOVAR
AYLANMASIDA YIRIK
KORXONALAR, KICHIK BIZNES
VA XUSUSIY TADBIRKORLIK
SUBYEKTLARINING HAJMI VA
O'ZGARISH SUR'ATLARI**

NAVOIY VILOYATINING
ULGURJI VA CHAKANA
SAVDO TOVAR
AYLANMASI
2020- yil yanvar-avgust

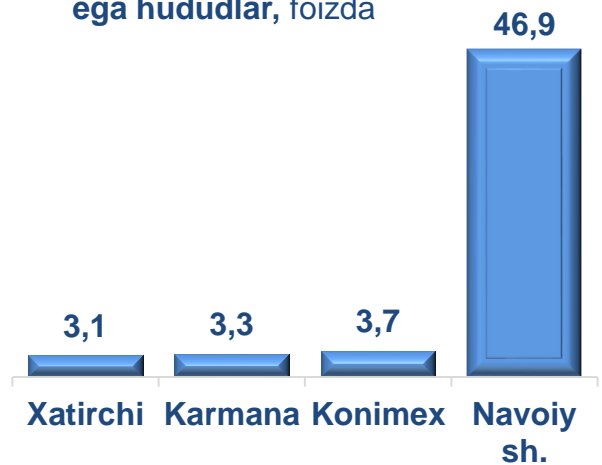
	Jami, mlrd. so'm	2019- yil yanvar-avgust oylariga nisbatan, foizda	Yirik korxonalar, mlrd. so'm	2019- yil yanvar-avgust oylariga nisbatan, foizda	Kichik biznes va xususiy tadbirkorlik, mlrd. so'm	2019- yil yanvar-avgust oylariga nisbatan, foizda
Navoiy viloyati	4 588,5	100,4	899,8	156,6	3 688,7	92,4
Navoiy sh.	1 773,8	103,2	831,5	152,6	942,3	80,3
Zarafshon sh.	387,5	97,5	9,7	142,2	377,8	96,7
<i>tumanlar:</i>						
Karmana	731,8	100,5	24,2	1 391,9	707,6	97,4
Konimex	119,8	101,0	4,4	720,2	115,4	97,8
Qiziltepa	463,3	97,4	7,5	112,8	455,8	97,2
Navbahor	216,3	96,8	2,2	339,1	214,1	96,0
Nurota	186,5	100,2	3,2	155,7	183,3	99,6
Tomdi	31,0	96,0	0,4	240,2	30,6	95,2
Uchquduq	188,2	98,3	1,3	278,8	186,9	97,9
Xatirchi	490,3	98,8	15,4	146,0	474,9	97,7

2019- yilning yanvar-avgust oylariga nisbatan viloyatning Xatirchi (98,8 %), Uchquduq (98,3%), Qiziltepa (97,4 %), Navbahor (96,8 %), Tomdi (96,0 %) tumanlarida hamda Zarafshon shahrida (97,5 %) chakana savdo tovar aylanmasining kamayish sur'atlari kuzatilib, nisbatan yuqori ko'rsatkichlar Navoiy shahri (103,2 %), Konimex (101,0 %), Karmana (100,5 %), Nurota (100,2 %) tumanlarida qayd etildi.

Yirik korxonalar

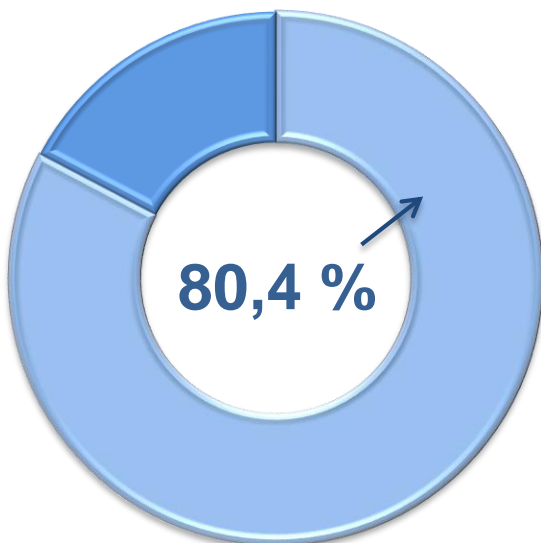


Eng yuqori ulushga ega hududlar, foizda

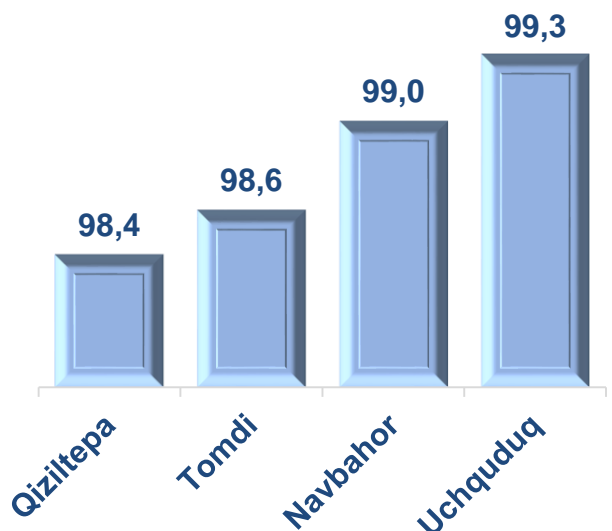


Chakana savdo tovar aylanmasi tarkibida yirik korxonalarning chakana savdo tovar aylanmasi hajmi 2019- yilning yanvar-avgust oylariga nisbatan **56,6 %** ga o'sdi va **899,8** mlrd. so'mni tashkil qildi. Bu esa umumiy savdo hajmining **19,6 %** ulushiga to'g'ri keladi.

Kichik biznes va xususiy tadbirkorlik subyektlari



Eng yuqori ulushga ega hududlar, foizda

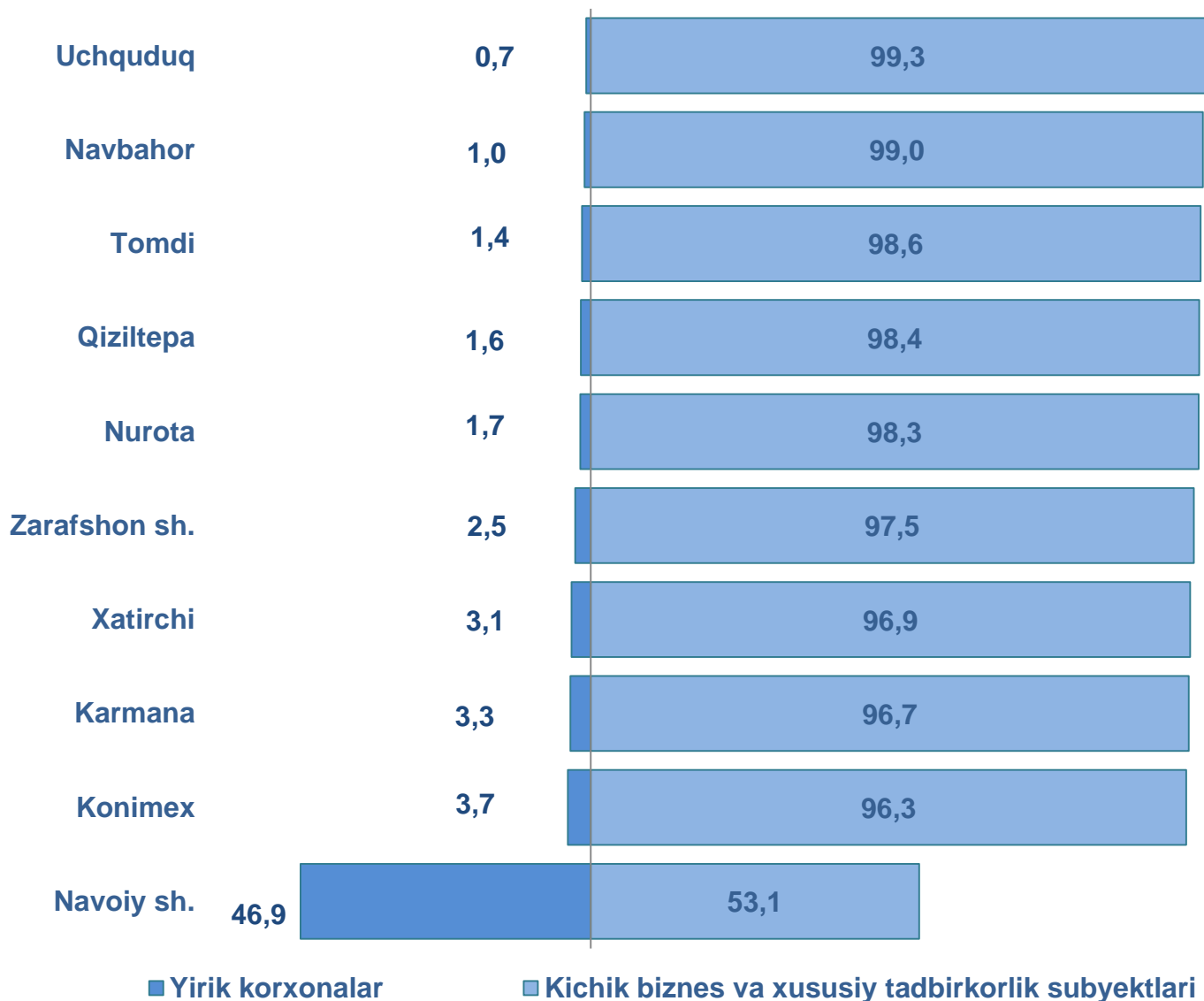


Kichik biznes va xususiy tadbirkorlik subyektlarining chakana savdo tovar aylanmasi hajmi statistik hisob-kitoblarga ko'ra, **3 688,7** mlrd. so'mni tashkil etib, 2019- yilning yanvar-avgust oylariga nisbatan **7,6 %** ga kamaydi. Viloyat miqyosida ushbu sektorning jami chakana savdo tovar aylanmasidagi ulushi **80,4 %** ni tashkil etdi.



**CHAKANA SAVDO TOVAR
AYLANMASIDA YIRIK
KORXONALAR, KICHIK BIZNES
VA XUSUSIY TADBIRKORLIK
SUBYEKTLARINING HUDUDLAR
KESIMIDA ULUSHI, foizda**

Tahliliy natijalarga ko'ra, chakana savdo tovar aylanmasida kichik biznes va xususiy tadbirkorlik subyektlarining ulushi bo'yicha Uchquduq (99,3 %), Navbahor (99,0 %), Tomdi (98,6 %), Qiziltepa (98,4 %), Nurota (98,3 %) tumanlari yetakchilik qilmoqda. Chakana tovar aylanmasi tarkibida yirik korxonalarining ulushi 19,6 % ni tashkil etib, eng katta ulush Navoiy shahrida (46,9 %), Konimex (3,7 %), Karmana (3,3 %) va Xatirchi (3,1 %) tumanlarida kuzatildi.

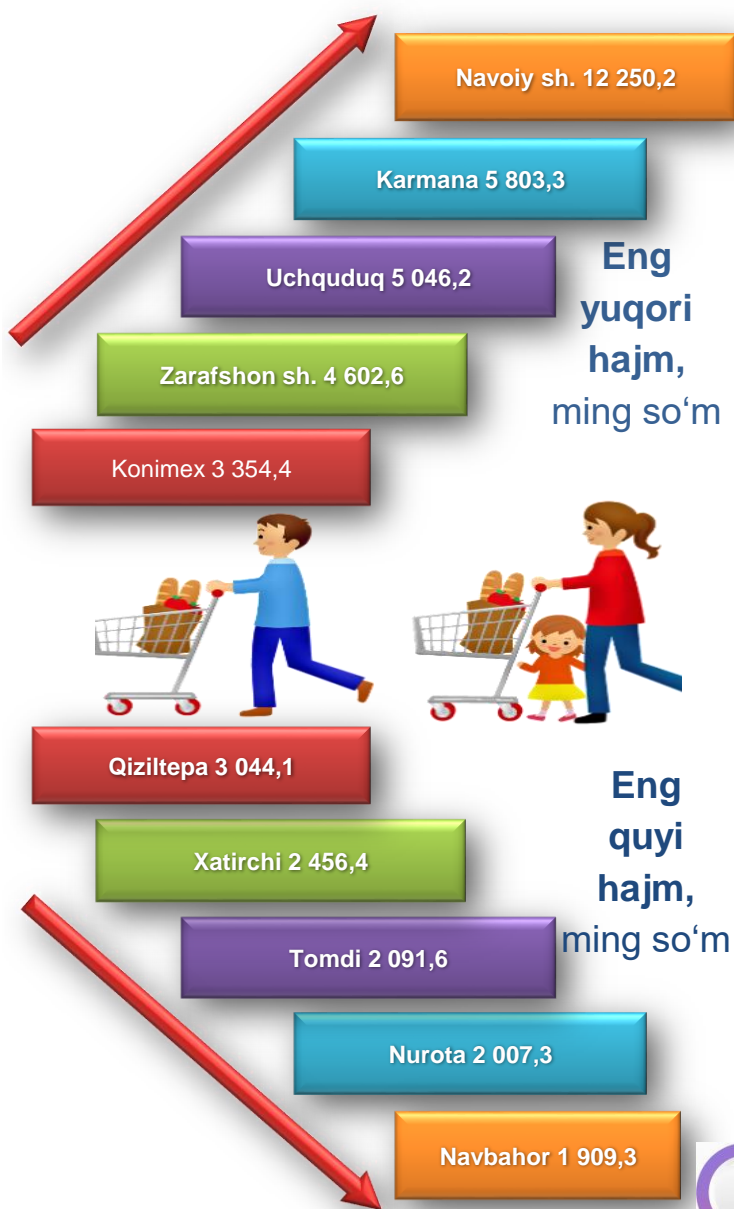


NAVOIY VILOYATI BO'YICHA AHOLI JON BOSHIGA NISBATAN CHAKANA SAVDO TOVAR AYLANMASI HAJMI VA O'ZGARISH SUR'ATLARI

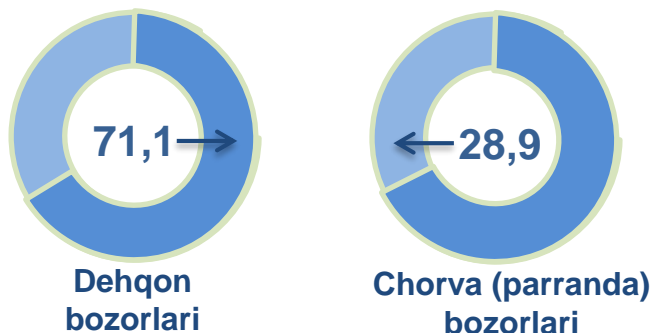
2020- yilning yanvar-avgust oylari holatiga ko'ra o'rtacha aholi jon boshiga chakana savdo tovar aylanmasi **4 584,4** ming so'mni (2019- yilning yanvar-avgust oylariga nisbatan **1,4** % ga kamaydi) tashkil etdi.

Ushbu ko'rsatkichni hududlar kesimida solishtirilganda eng yuqorisi Navoiy shahri (12 250,2 ming so'm), Karmana (5 803,3 ming so'm) va Uchquduq (5 046,2 ming so'm) tumanlari hissasiga to'g'ri keladi.

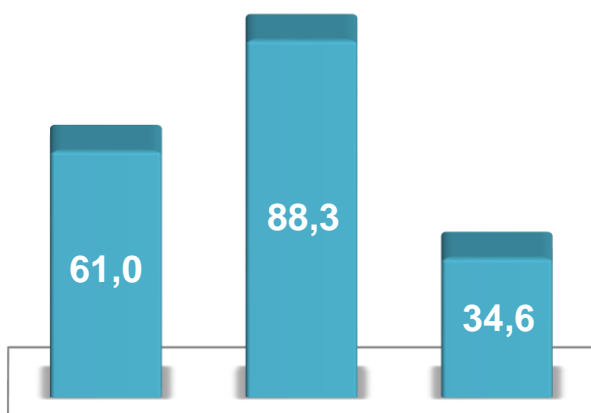
	Hajm, ming so'm	2019- yilning yanvar- avgust oylariga nisbatan, % da
Navoiy viloyati	4 584,4	98,6
Navoiy sh.	12 250,2	101,4
Zarafshon sh.	4 602,6	95,7
<i>tumanlar:</i>		
Karmana	5 803,3	98,0
Konimex	3 354,4	99,3
Qiziltepa	3 044,1	95,8
Navbahor	1 909,3	95,0
Nurota	2 007,3	98,5
Tomdi	2 091,6	94,0
Uchquduq	5 046,2	97,8
Xatirchi	2 456,4	97,0



Asosiy tarkib, foizda



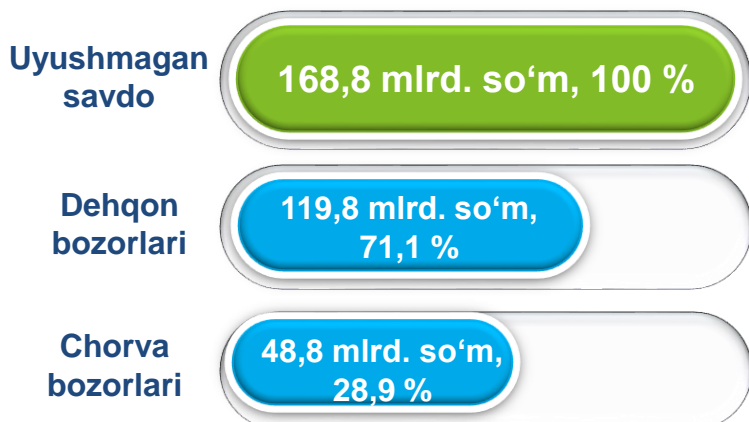
O'sish (o'zgarish) sur'atlari, foizda



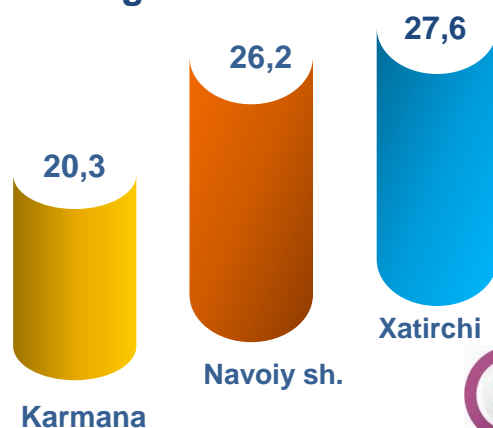
Uyushmagan savdo	Shu jumladan:	
	Dehqon bozorlari	Chorva bozorlari
	71,1	28,9

Viloyat bo'yicha 2020- yilning yanvar-avgust oylarida uyushmagan savdo tovar aylanmasi **168,6** mlrd. so'mni tashkil etib, 2019- yilning yanvar-avgust oylariga nisbatan **39,0** % ga kamaydi. Shu jumladan, 1-bozor va 1-bozor (chorva) (oylik) kuzatuvlari ma'lumotlariga asosan, dehqon bozorlarida savdo faoliyati bilan shug'ullanuvchi jismoniy shaxslarning uy xo'jaliklarida yetishtirgan mahsulotlarini sotish hajmi **119,8** mlrd. so'mni (o'zgarish sur'ati **88,3** %), chorva mollari va parrandalar sotuvchi jismoniy shaxslarning savdo tovar aylanmasi hajmi **48,8** mlrd. so'mni (o'zgarish sur'ati **34,6** %) tashkil etdi.

Savdo tovar aylanmasi hajmi va ulushi



Eng yuqori ulushga ega hududlar





**UYUSHMAGAN SAVDO TOVAR
AYLANMASIDA DEHQON* VA
CHORVA (PARRANDA)
BOZORLARINING SAVDO
AYLANMASI HAJMI VA
O'ZGARISH SUR'ATLARI**

	Jami, mlrd. so'm	2019- yilning yanvar-avgust oylariga nisbatan, foizda	Dehqon bozorlari, mlrd. so'm	2019- yilning yanvar-avgust oylariga nisbatan, foizda	Chorva (parranda) bozorlari, mlrd. so'm	2019- yilning yanvar-avgust oylariga nisbatan, foizda
Navoiy viloyati	168,6	61,0	119,8	88,3	48,8	34,6
Navoiy sh.	44,1	93,5	44,1	93,5	-	-
Zarafshon sh.	8,3	77,1	8,3	77,1	-	-
<i>tumanlar:</i>						
Karmana	34,2	34,1	3,6	101,5	30,6	31,6
Konimex	5,1	55,8	3,1	97,2	2,0	33,7
Qiziltepa	18,2	63,7	12,7	90,5	5,5	37,8
Navbahor	1,2	69,5	1,2	69,5	-	-
Nurota	6,5	56,7	3,5	86,4	3,0	40,6
Tomdi	1,8	66,3	1,8	66,3	-	-
Uchquduq	2,7	67,3	2,7	67,3	-	-
Xatirchi	46,5	76,4	38,8	87,2	7,7	47,1

2020- yilning yanvar-avgust oylarida dehqon va chorva (parranda) bozorlarida, uy xo'jaligida yetishtirilgan qishloq xo'jaligi mahsulotlari, parrandalar va chorva mollari savdosi bilan shug'ullanuvchi jismoniy shaxslar tanlanma kuzatuvini, dastlabki ma'lumotlarga ko'ra jismoniy shaxslar tomonidan amalga oshirilgan chakana savdo tovar aylanmasi hajmi dehqon bozorlarida **119,8** mlrd. so'mni, chorva (parranda) bozorlarida **48,8** mlrd. so'mni tashkil etdi.

* Xo'jalik yurituvchi subyektlar va yakka tartibdagi tadbirkorlar (YTT)ni qo'shmagan holatda
* Jismoniy shaxslar (dehqonlar)ning uy xo'jaligida o'z kuchlari bilan yetishtirgan qishloq xo'jaligi mahsulotlari, chorva (parranda) mollari



1,0
mlrd. so'm

Tuzlamalar



67,1
mlrd. so'm

**Yangi uzilgan qishloq
xo'jaligi mahsulotlari**



1,8
mlrd. so'm

Ziravorlar



5,7
mlrd. so'm

**Quritilgan qishloq
xo'jaligi mahsulotlari**

(yong'oq, bodom, pista va
boshqalarni qo'shgan holda)

2020- yilning yanvar-avgust oylarida viloyatning barcha hududlarida joylashgan dehqon bozorlarida qishloq xo'jaligi mahsulotlarini sotuvchi jismoniy shaxslarning tanlanma kuzatuvini o'tkazildi. Kuzatuv natijalariga ko'ra savdo tovar aylanmasi hajmi **119,8** mlrd. so'mni tashkil etdi. Bunda asosiy yirik hajm yangi uzilgan qishloq xo'jaligi mahsulotlari savdosiga (**67,1** mlrd. so'm) to'g'ri keldi.



12,8
mlrd. so'm

**Non va non
mahsulotlari**



2,8
mlrd. so'm

**Gullar, o'simlik va nihol
ko'chatlari (manzarali va
qishloq xo'jaligi)**



10,1
mlrd. so'm

Tovuq go'shti



11,2
mlrd. so'm

**Don mahsulotlari (mosh,
loviya, no 'xat, guruch va
boshqalar)**



2,9
mlrd. so'm

**Sut va sut
mahsulotlari**



3,3
mlrd. so'm

**Chorva mollari va
parrandalar uchun har xil
yem-xashaklar**

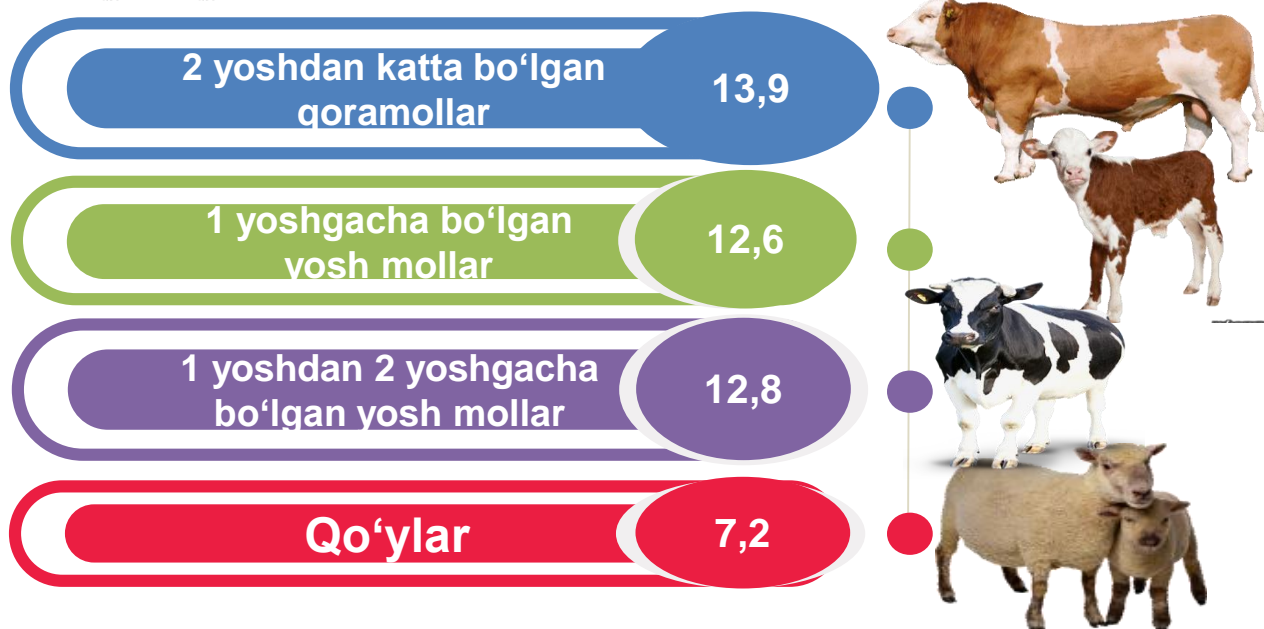
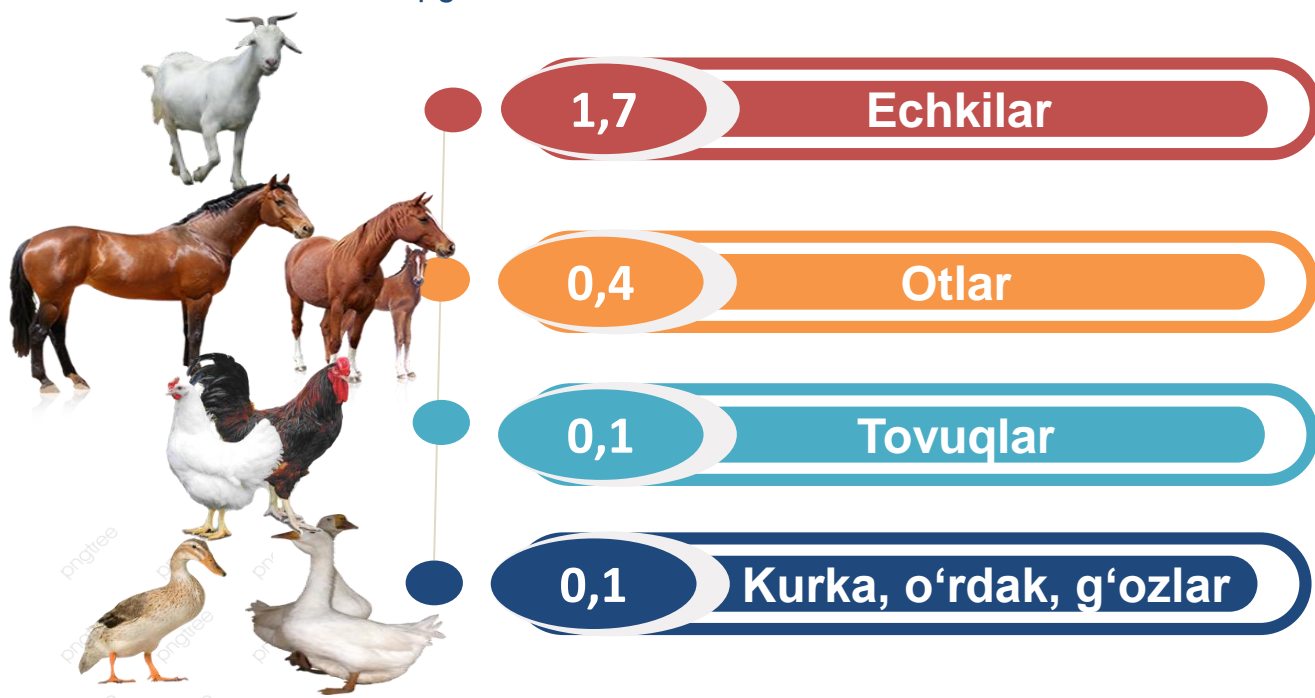
1,1
mlrd. so'm



Tuxum

**UYUSHMAGAN SAVDO
TOVAR AYLANMASI:
CHORVA (PARRANDA)
BOZORLARI, mlrd. so'm**

2020- yilning yanvar-avgust oylarida viloyatning barcha hududlarida joylashgan chorva (parranda) bozorlarida parrandalar va chorva mollari sotuvchi jismoniy shaxslar tanlanma kuzatuvi o'tkazildi. Kuzatuv natijalariga ko'ra savdo tovar aylanmasi hajmi **48,8** mlrd. so'mni tashkil etdi. Bunda har xil yoshdagi qora mollar savdosi 39,3 mlrd. so'mni, qo'y va echkilar 8,9 mlrd. so'mni, otlar 0,4 mlrd. so'mni, parrandalar 0,2 mlrd. so'mni tashkil etdi. Savdo aylanmasining to'liq tarkibi quyidagi ko'rsatkichda o'z aksini topgan:





NAVOIY VILOYATI
STATISTIKA
BOSHQARMASI

**UMUMIY OVQATLANISH
KORXONALARI SAVDO TOVAR
AYLANMASIDA YIRIK
KORXONALAR, KICHIK BIZNES VA
XUSUSIY TADBIRKORLIK
SUBYEKTLARINING HAJMI VA
O'ZGARISH SUR'ATLARI**

NAVOIY VILOYATINING
ULGURJI VA CHAKANA
SAVDO TOVAR
AYLANMASI
2020- yil yanvar-avgust

	Jami, mlrd. so'm	2019- yilning yanvar- avgust oylariga nisbatan, foizda	Yirik korxonalar, mlrd. so'm	2019- yilning yanvar- avgust oylariga nisbatan, foizda	Kichik biznes va xususiy tadbirkorlik, mlrd. so'm	2019- yilning yanvar- avgust oylariga nisbatan, foizda
Navoiy viloyati	88,2	72,3	8,9	86,0	79,3	71,1
Navoiy sh.	31,3	64,1	6,3	61,4	25,0	64,8
Zarafshon sh.	14,7	89,3	2,5	-	12,2	74,3
<i>tumanlar:</i>						
Karmana	16,3	79,6	0,1	166,9	16,2	79,2
Konimex	1,7	67,8	-	-	1,7	67,8
Qiziltepa	7,4	73,0	-	-	7,4	73,0
Navbahor	3,0	75,8	-	-	3,0	75,8
Nurota	2,0	65,0	-	-	2,0	65,0
Tomdi	0,5	53,9	-	-	0,5	53,9
Uchquduq	3,3	68,9	-	-	3,3	68,9
Xatirchi	8,0	74,3	-	-	8,0	74,3

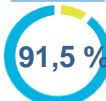
2020- yilning yanvar-avgust oylarida chakana savdo tovar aylanmasi tarkibida ovqatlanish tashkilotlarining savdo aylanmasi **1,9 %** ni tashkil etib, **88,2** mlrd. so'mga yetdi va 2019- yilning yanvar-avgust oylariga nisbatan **27,7 %** ga kamaydi. Bunda jami savdo aylanmasining **89,9 %** ulushi kichik biznes va xususiy tadbirkorlik subyektlari hissasiga to'g'ri kelmoqda.



MULKCHILIK SHAKLI BO'YICHA UMUMIY OVQATLANISH KORXONALARI SAVDO TOVAR AYLANMASI

	Jami, mln. so'm	Ulushi, foizda	Nodavlat mulk, mln. so'm	Ulushi, foizda	Davlat mulki, mln. so'm	Ulushi, foizda
Navoiy viloyati	88 206,1	100,0	81 920,4	92,9	6 285,7	7,1
Navoiy sh.	31 336,9	35,5	25 101,8	80,1	6 235,1	19,9
Zarafshon sh.	14 676,8	16,6	14 676,8	100,0	-	-
<i>tumanlar:</i>						
Karmana	16 311,5	18,5	16 260,9	99,7	50,6	0,3
Konimex	1 672,2	1,9	1 672,2	100,0	-	-
Qiziltepa	7 420,4	8,4	7 420,4	100,0	-	-
Navbahor	3 022,0	3,4	3 022,0	100,0	-	-
Nurota	1 985,0	2,3	1 985,0	100,0	-	-
Tomdi	535,8	0,6	535,8	100,0	-	-
Uchquduq	3 245,9	3,7	3 245,9	100,0	-	-
Xatirchi	7 999,6	9,1	7 999,6	100,0	-	-

2019- yil
yanvar-avgust



2020- yil
yanvar-avgust



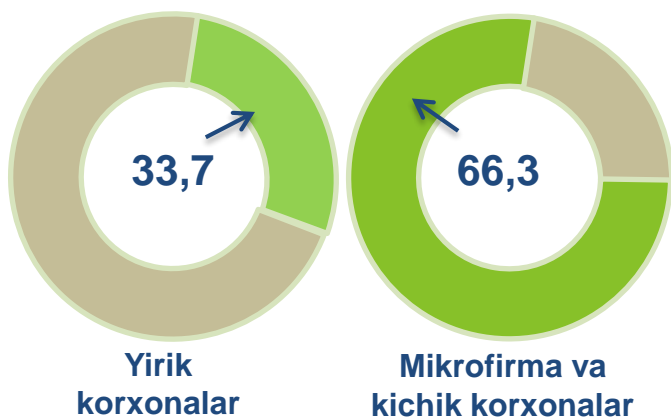
Nodavlat mulk

Davlat mulki

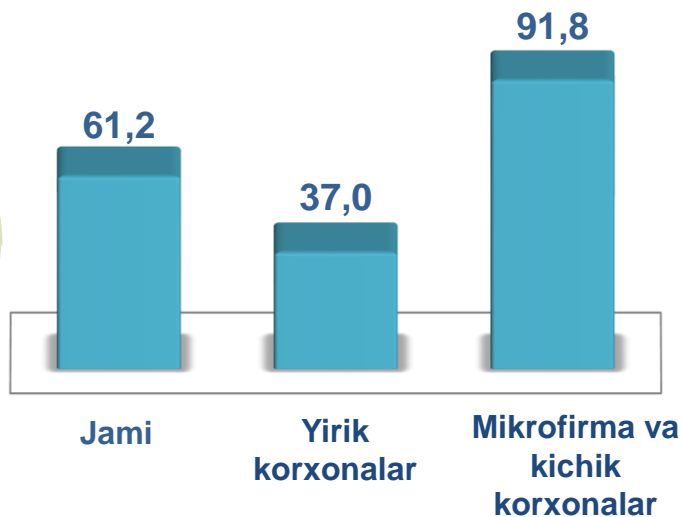
2019- yilning yanvar-avgust oylari bilan solishtirilganda davlat mulki bo'lgan umumiy ovqatlanish korxonalarining jami savdo tovar aylanmasidagi ulushi **8,5 %** dan **7,1 %** ga kamaygan.

Umumiy ovqatlanish korxonalari savdo aylanmasi **88,2** mlrd. so'm (o'zgarish sur'ati 72,3 %) va mulkchilik shakllari bo'yicha **81,9** mlrd. so'm nodavlat mulkka (92,9 %) hamda **6,3** mlrd. so'm (7,1 %) davlat mulkiga to'g'ri keldi.

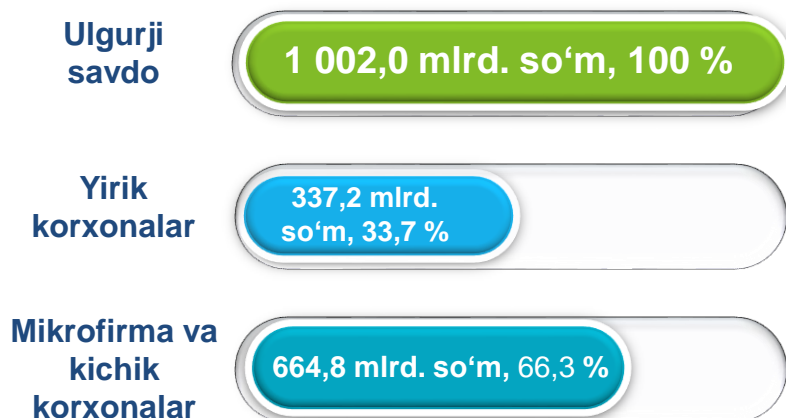
Asosiy tarkib, foizda



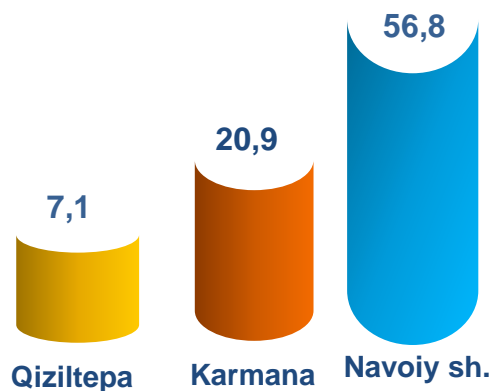
O'sish (o'zgarish) sur'atlari, foizda



Savdo tovar aylanmasi hajmi va ulushi



Eng yuqori ulushga ega hududlar, % da



Viloyat bo'yicha 2020- yilning yanvar-avgust oylarida ulgurji savdo tovar aylanmasi **1 002,0** mlrd. so'mni tashkil etib, 2019- yilning yanvar-avgust oylariga nisbatan **38,8 %** ga kamaydi. Shu jumladan, yirik korxonalarining savdo tovar aylanmasi **337,2** mlrd. so'mni (o'zgarish sur'ati **37,0 %**), kichik biznes subyektlarining savdo tovar aylanmasi **664,8** mlrd. so'mni (**8,2 %** ga kamayish) tashkil etdi.



**ULGURJI SAVDO TOVAR
AYLANMASIDA YIRIK
KORXONALAR
VA KICHIK BIZNES
SUBYEKTLARINING HAJMI VA
O'ZGARISH SUR'ATLARI**

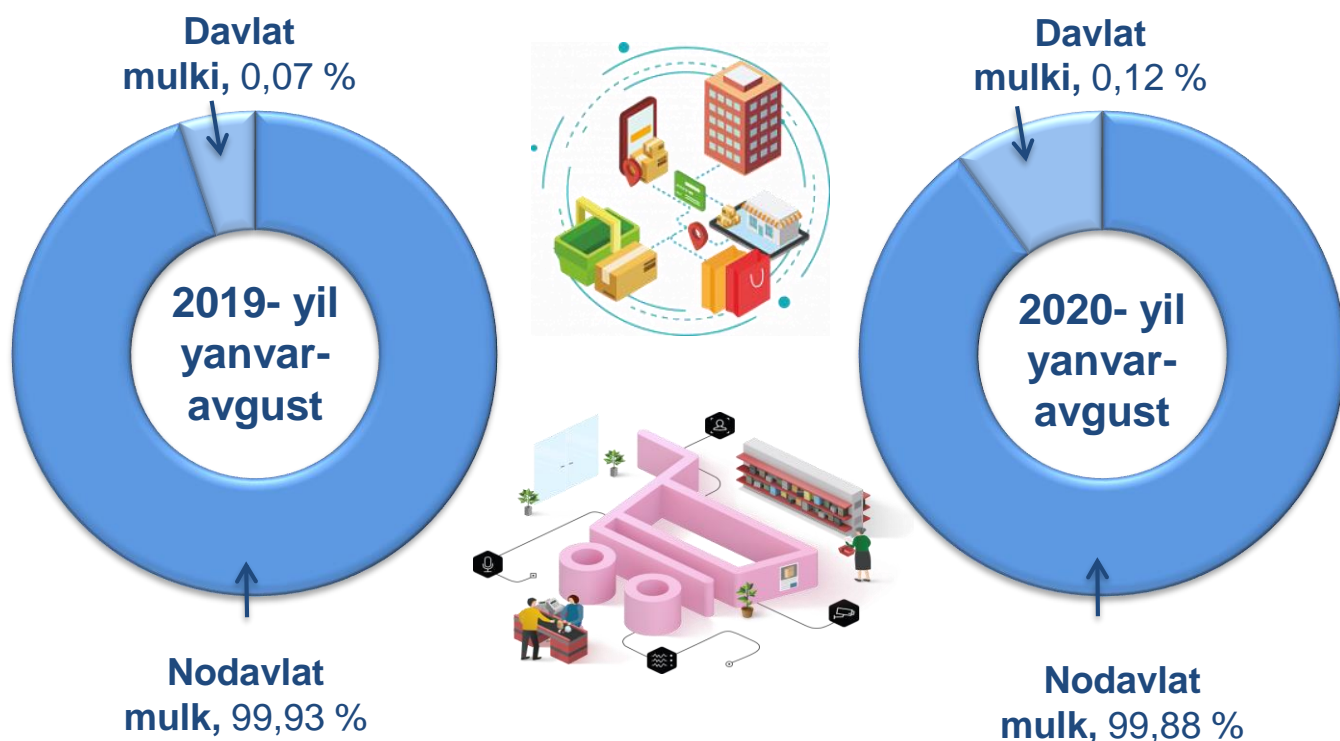
	Jami, mlrd. so'm	2019- yilning yanvar- avgust oylariga nisbatan, foizda	Yirik korxonalar, mlrd. so'm	2019- yilning yanvar- avgust oylariga nisbatan, foizda	Mikrofirma va kichik korxonalar, mlrd. so'm	2019- yilning yanvar- avgust oylariga nisbatan, foizda
Navoiy viloyati	1 002,0	61,2	337,2	37,0	664,8	91,8
Navoiy sh.	569,2	48,0	312,4	34,3	256,8	93,3
Zarafshon sh.	18,5	92,3	-	-	18,5	92,3
<i>tumanlar:</i>						
Karmana	209,0	102,2	5,2	-	203,8	99,7
Konimex	3,6	163,5	1,6	-	2,0	91,5
Qiziltepa	71,3	94,7	-	-	71,3	94,7
Navbahor	47,7	122,8	18,0	-	29,7	76,5
Nurota	20,8	91,1	-	-	20,8	91,1
Tomdi	1,8	80,5	-	-	1,8	80,6
Uchquduq	16,5	56,5	-	-	16,5	56,5
Xatirchi	43,6	79,8	-	-	43,6	80,9

Ulgurji savdo tovar aylanmasida yuqori o'sish sur'atlari Konimex (163,5 %), Navbahor (122,8 %) va Karmana (102,2 %) tumanlarida kuzatildi.

Ulgurji savdo tovar aylanmasida 2019- yilning mos davriga nisbatan kamaygan ko'rsatkichlarni Navoiy (48,0 %) va Zarafshon (92,3 %) shaharlarida hamda, Qiziltepa (94,7 %), Nurota (91,1 %), Xatirchi (79,8 %), Tomdi (80,5 %) va Uchquduq (56,5 %) tumanlarida ko'rishimiz mumkin.

MULKCHILIK SHAKLI BO'YICHA ULGURJI SAVDO TOVAR AYLANMASI

So'nggi yillarda ulgurji savdoda davlat sektorining o'rni ko'payib bormoqda. Hisobot davrida ushbu sektorning jami ulgurji savdo tovar aylanmasidagi ulushi **0,07 %** dan **0,12 %** ga ko'paygan. 2020- yilning yanvar-avgust oylari yakunlari bo'yicha ulgurji savdo tovar aylanmasi **1 002,0** mlrd. so'mni tashkil etib, shu jumladan nodavlat tasarrufiga ega subyektlar tomonidan ulgurji savdo tovar aylanmasi **1 000,8** mlrd. so'mni va davlat tasarrufiga ega korxonalar tomonidan **1,2** mlrd. so'mni tashkil etdi.



Hududlar kesimida ulgurji savdo tovar aylanmasi bo'yicha mulkchilik shakllarining ulushi tahlil qilinganda, davlat mulki faqatgina Karmana (0,6 %) tumanida saqlanib qolayotganligini ko'rish mumkin. Boshqa barcha hududlarda ulgurji savdo tovar aylanmasi to'liq nodavlat mulkka tegishli.