

2020– yilning yanvar – mart oylarida Navoiy viloyatining qishloq, oʻrmon va baliq xoʻjaligi

Dastlabki ma'lumotlarga ko'ra, 2020– yilning yanvar – mart oylarida qishloq, oʻrmon va baliq xoʻjaligi mahsulot (xizmat) larining umumiy hajmi 1 377,6 mlrd. soʻmni yoki 2019– yilning mos davriga nisbatan 103,8 % ni, shu jumladan, dehqonchilik va chorvachilik, ovchilik va ushbu sohalarda koʻrsatilgan xizmatlar – 1 283,4 mlrd. soʻmni (103,9 %), oʻrmon xoʻjaligi – 71,4 mlrd. soʻmni (101,3 %), baliq xoʻjaligi – 22,8 mlrd. soʻmni (106,4 %) tashkil qildi. Respublika qishloq, oʻrmon va baliq xoʻjaligi tarkibida Navoiy viloyatining ulushi 5,5 % ni tashkil etdi.

**1 377,6****Navoiy viloyati boʻyicha
qishloq, oʻrmon va baliq xoʻjaligi
mahsulot (xizmat)larining hajmi, mlrd. soʻm**

01

**1 283,4 Dehqonchilik va chorvachilik, ovchilik
va ushbu sohalarda koʻrsatilgan xizmatlar**

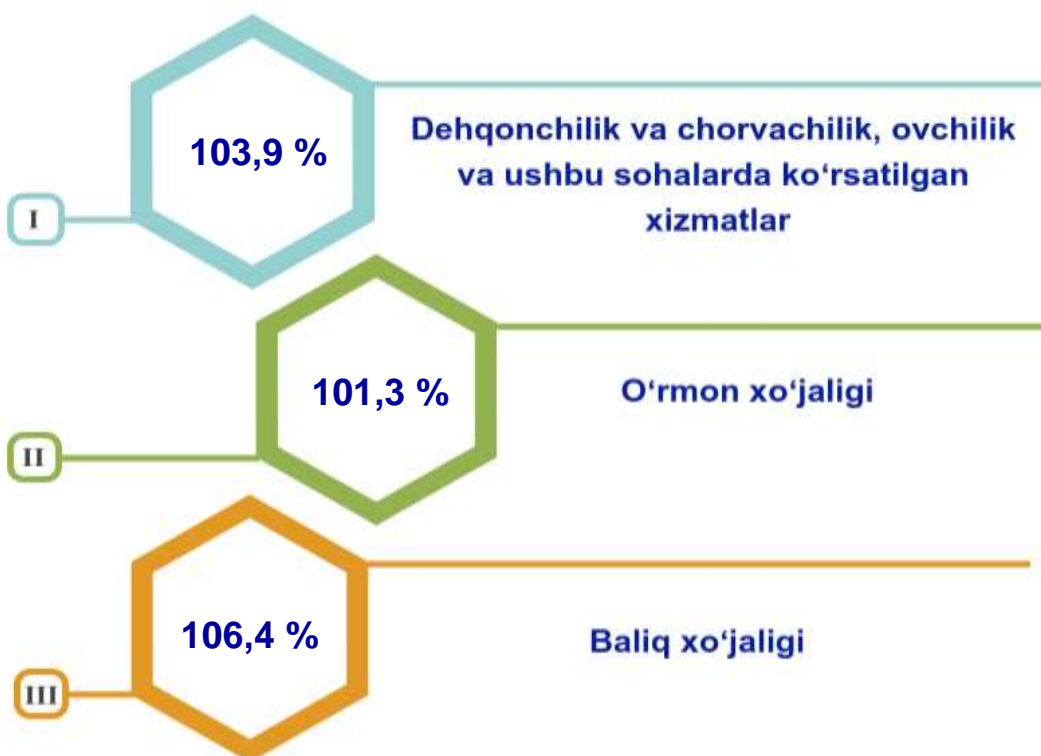
02

**71,4 Oʻrmon xoʻjaligi**

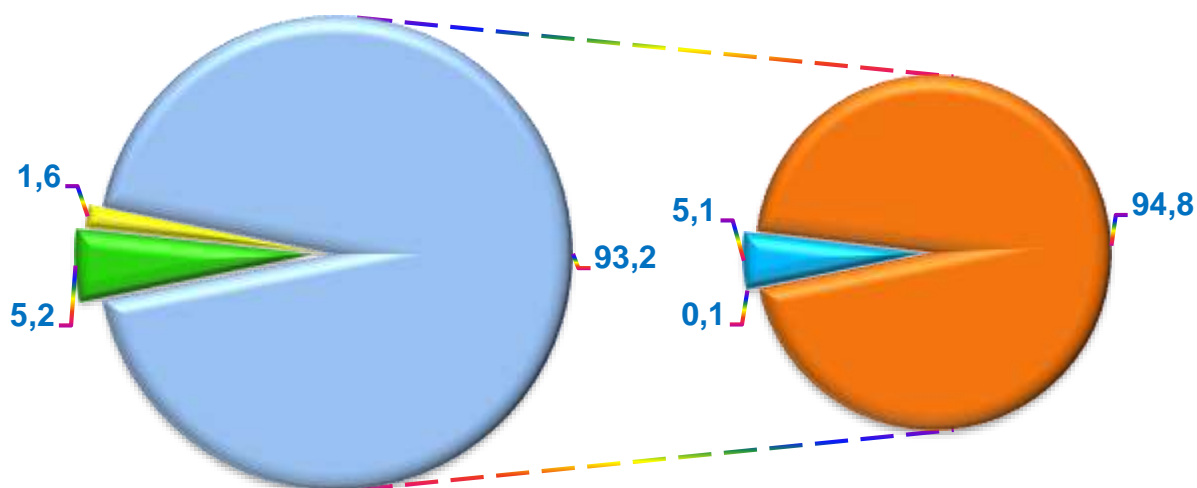
03

**22,8 Baliq xoʻjaligi**

Qishloq, o‘rmon va baliq xo‘jaligi mahsulot (xizmat)lar hajmining o‘shish sur‘ati



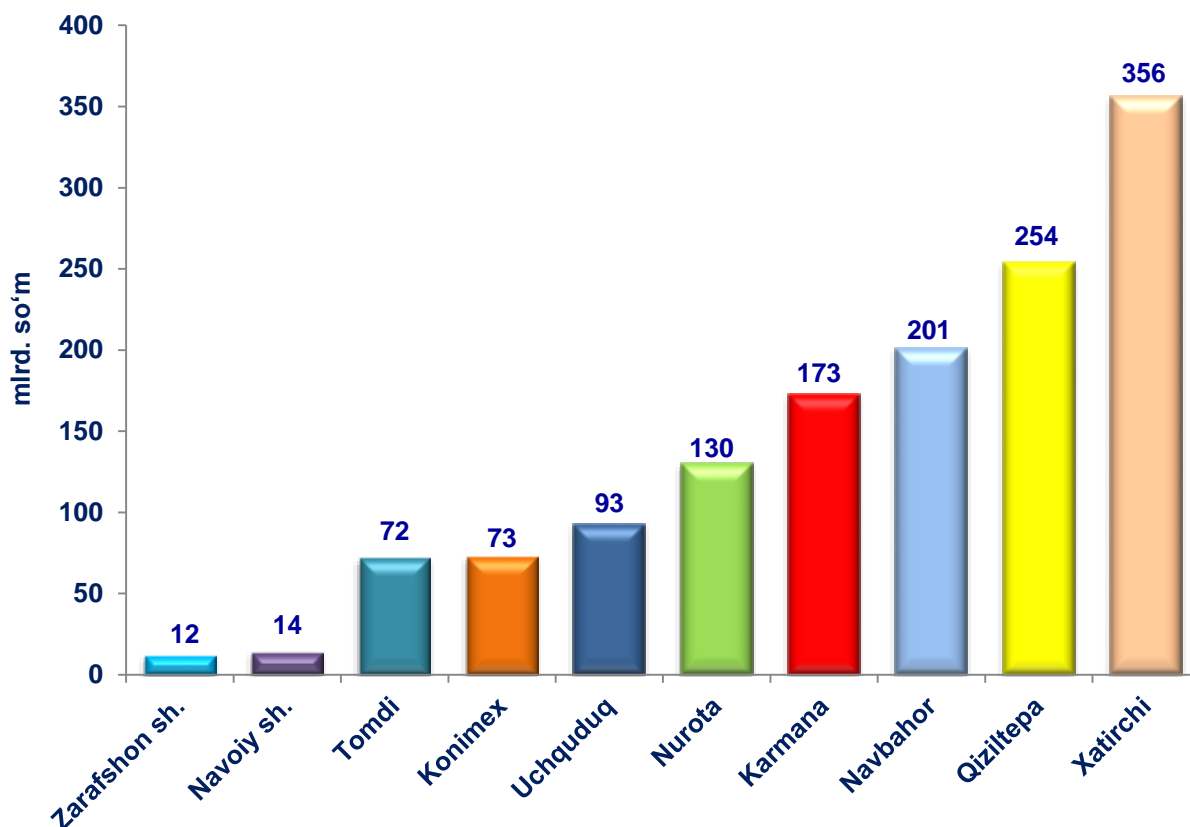
Qishloq, o‘rmon va baliq xo‘jaligi mahsulot (xizmat)lari umumiy hajmining taqsimlanishi (%)



- O‘rmon xo‘jaligi
- Baliq xo‘jaligi
- Dehqonchilik va chorvachilik, ovchilik va ushbu sohalarda ko‘rsatilgan xizmatlar
- Dehqonchilik
- Chorvachilik
- Ovchilik va qishloq xo‘jaligi sohasidagi xizmatlar

2020–yilning yanvar – mart yakunlariga ko‘ra, qishloq, o‘rmon va baliq xo‘jaligi mahsulot (xizmat)lar umumiy hajmining 93,2 % i – dehqonchilik va chorvachilik, ovchilik va ushbu sohalarda ko‘rsatilgan xizmatlar, 5,2 % i – o‘rmon xo‘jaligi, 1,6 % i – baliq xo‘jaligi hissasiga to‘g‘ri keladi.

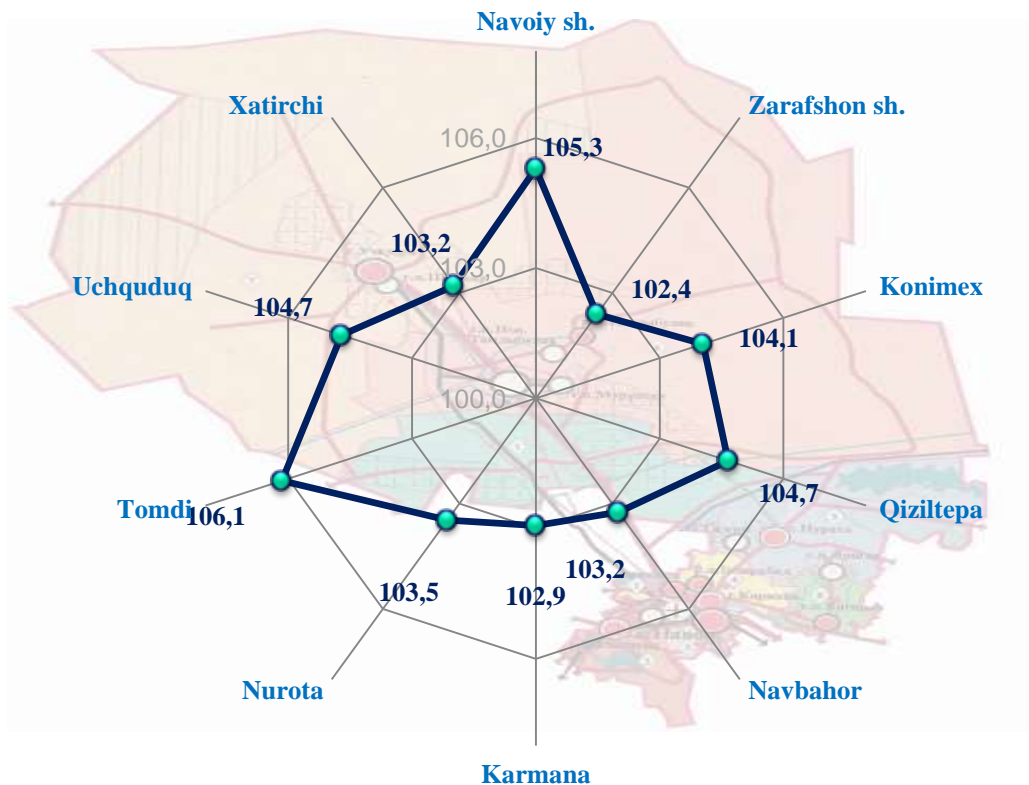
Shahar va tumanlar kesimida qishloq, o‘rmon va baliq xo‘jaligi mahsulot (xizmat)larining hajmi



2020–yilning yanvar – mart oylarida, shahar va tumanlar kesimida qishloq, o‘rmon va baliq xo‘jaligi mahsulot (xizmat)larining eng yuqori hajmi Xatirchi (356 mlrd. so‘m), Qiziltepa (254 mlrd. so‘m) va Navbahor (201 mlrd. so‘m) tumanlariga qayd etildi. Aksincha kam hajmga ega hududlarga Zarafshon shahri (12 mlrd. so‘m), Navoiy shahri (14 mlrd. so‘m) va Tomdi tuman (72 mlrd. so‘m)larini keltirib o‘tish mumkin.

Yuqori o‘shish sur‘atlari Tomdi tumani (106,1 %), Navoiy shahri (105,3 %) va Uchquduq va Qiziltepa tumanlari (104,7 %)da kuzatildi. Zarafshon shahri (102,4 %), Karmana (102,9 %), Xatirchi, Navbahor (103,2 %) va Nurota tumanlari (103,5 %)da esa aksincha o‘shish sur‘atlari pastligi kuzatildi.

Hududlar bo'yicha qishloq, o'rmon va baliq xo'jaligi mahsulot (xizmat)larining o'sish sur'ati



Qishloq xo'jaligi mahsulotlari

2020– yilning yanvar – mart oylarida ishlab chiqarilgan qishloq xo'jaligi mahsulotlari hajmi 1 281,7 mlrd. so'mni yoki 2019– yilning mos davriga nisbatan 103,9 % ni, shu jumladan, dehqonchilik mahsulotlari – 65,4 mlrd. so'mni (105,0 %), chorvachilik mahsulotlari – 1 216,3 mlrd. so'mni (103,8 %) tashkil qildi.


Qishloq xo'jaligi mahsulotlari ishlab chiqarish hajmida dehqonchilik va chorvachilik mahsulotlarining ulushi

5,1 %
Dehqonchilik mahsulotlari

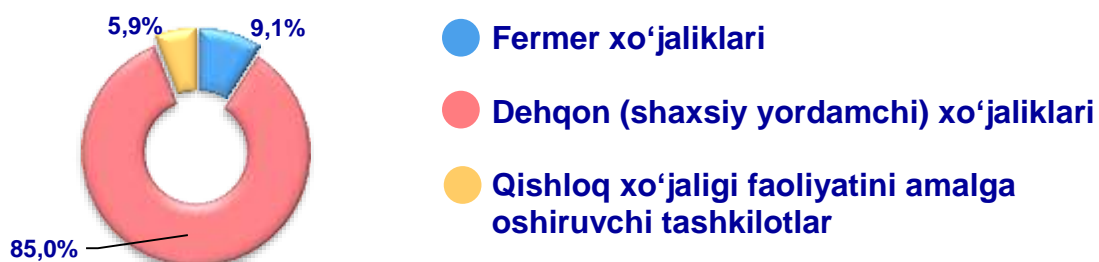


94,9 %
Chorvachilik mahsulotlari

Ishlab chiqarilgan qishloq xo'jaligi mahsulotlari hajmining tumanlari kesimida taqsimlanishi (%)

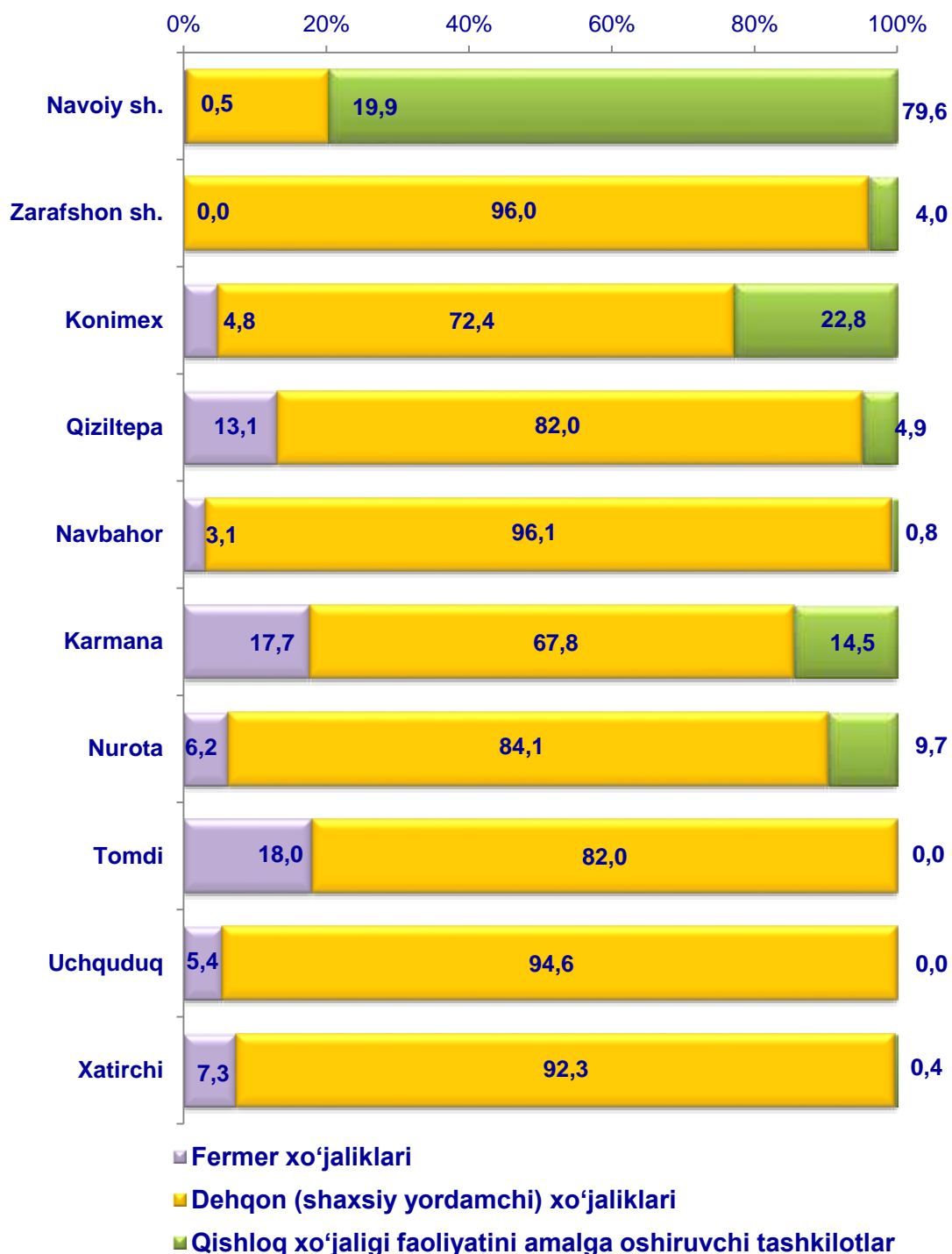


Qishloq xo'jaligi mahsulotlari ishlab chiqarish hajmida dehqonchilik va chorvachilik mahsulotlarining ulushi



Xo'jalik toifalari bo'yicha tahlillar, qishloq xo'jaligi mahsulotlari umumiy hajmining 85,0 % i – dehqon (shaxsiy yordamchi) xo'jaliklariga, 9,1 % i – fermer xo'jaliklariga, 5,9 % i – qishloq xo'jaligi faoliyatini amalga oshiruvchi tashkilotlarga to'g'ri kelishini ko'rsatmoqda.

Ishlab chiqarilgan qishloq xo'jaligi mahsulotlarining hududlar bo'yicha xo'jalik toifalari kesimida taqsimlanishi (%)



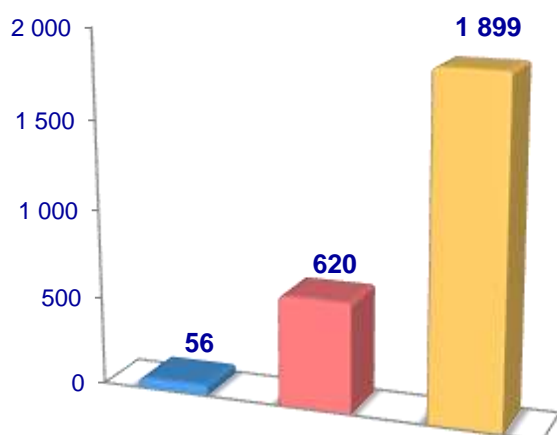
2020–yilning yanvar – mart oylari yakuniga ko'ra ishlab chiqarilgan qishloq xo'jaligi mahsulotlari tarkibidagi fermer xo'jaliklarining ulushi bo'yicha eng yuqori ko'rsatkich Tomdi tumanida (18,0 %), dehqon (shaxsiy yordamchi) xo'jaliklarining eng yuqori ulushi Navbahor tumanida (96,1 %), qishloq xo'jaligi faoliyatini amalga oshiruvchi tashkilotlarning eng yuqori ulushi Navoiy shahrida (79,6 %) qayd etildi.

Dehqonchilik

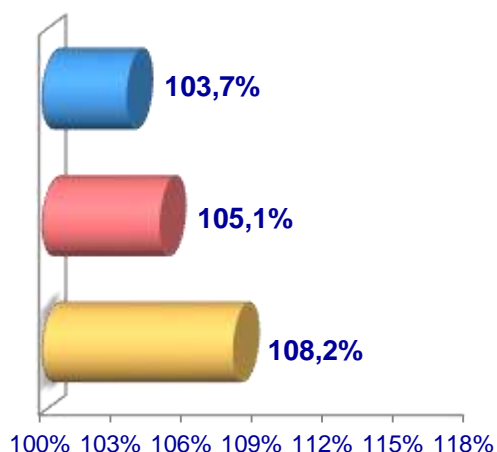
2020– yilning yanvar – mart oylarida ishlab chiqarilgan dehqonchilik mahsulotlarining hajmi 65,4 mlrd. so‘mni yoki 2019– yilning mos davriga nisbatan 105,0 % ni tashkil etdi. Ishlab chiqarilgan qishloq xo‘jaligi mahsulotlarining umumiy hajmida dehqonchilik mahsulotlarining ulushi 5,1 % ni tashkil qildi.

Sabzavotlar

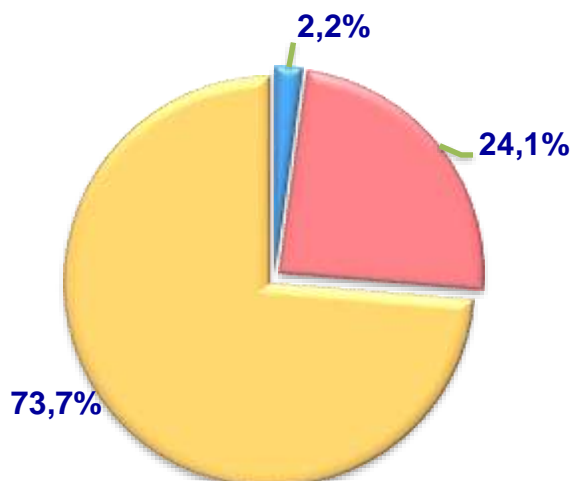
Hajmi, t.



O‘sinh sur‘ati



Ishlab chiqarilgan mahsulotning xo‘jalik toifalari bo‘yicha taqsimlanishi



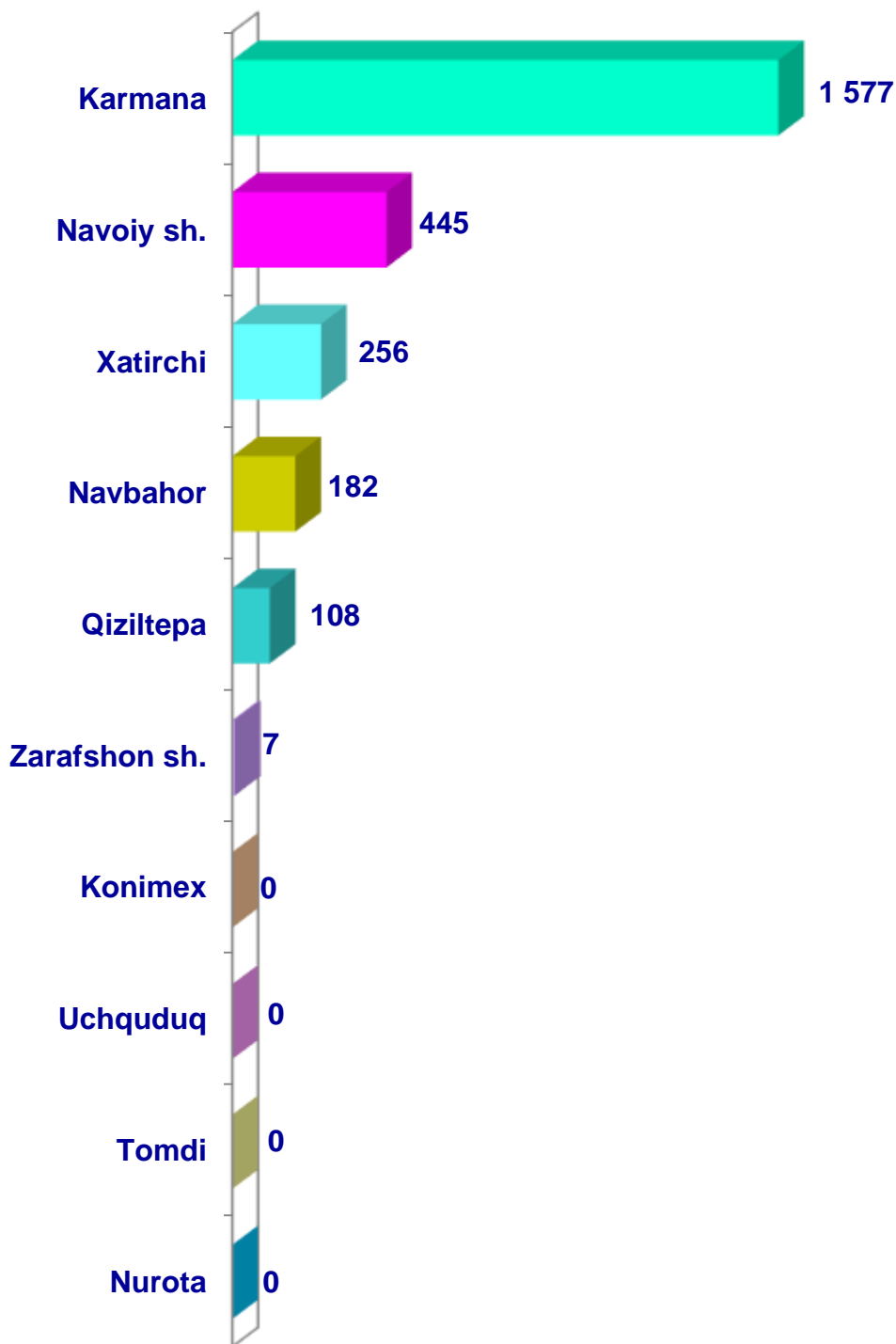
- **Fermer xo‘jaliklari**
- **Dehqon (shaxsiy yordamchi) xo‘jaliklari**
- **Qishloq xo‘jaligi faoliyatini amalga oshiruvchi tashkilotlar**



2020– yilning yanvar – mart oylarida barcha toifadagi xo‘jaliklar tomonidan 2 575 t. sabzavotlar (2019– yilning yanvar – martiga nisbatan 7,3 % ga ko‘p) ishlab chiqarildi. Sabzavot ishlab chiqarish ko‘rsatkichlarini xo‘jaliklar toifalari bo‘yicha tahlil qilinganda, sabzavot ishlab chiqarish umumiy hajmidan 73,7 % i qishloq xo‘jaligi faoliyatini amalga oshiruvchi tashkilotlar hissasiga to‘g‘ri kelishini ko‘rsatmoqda.



Navoiy viloyati bo'yicha
sabzavotlar yetishtirish
hajmi, tonna

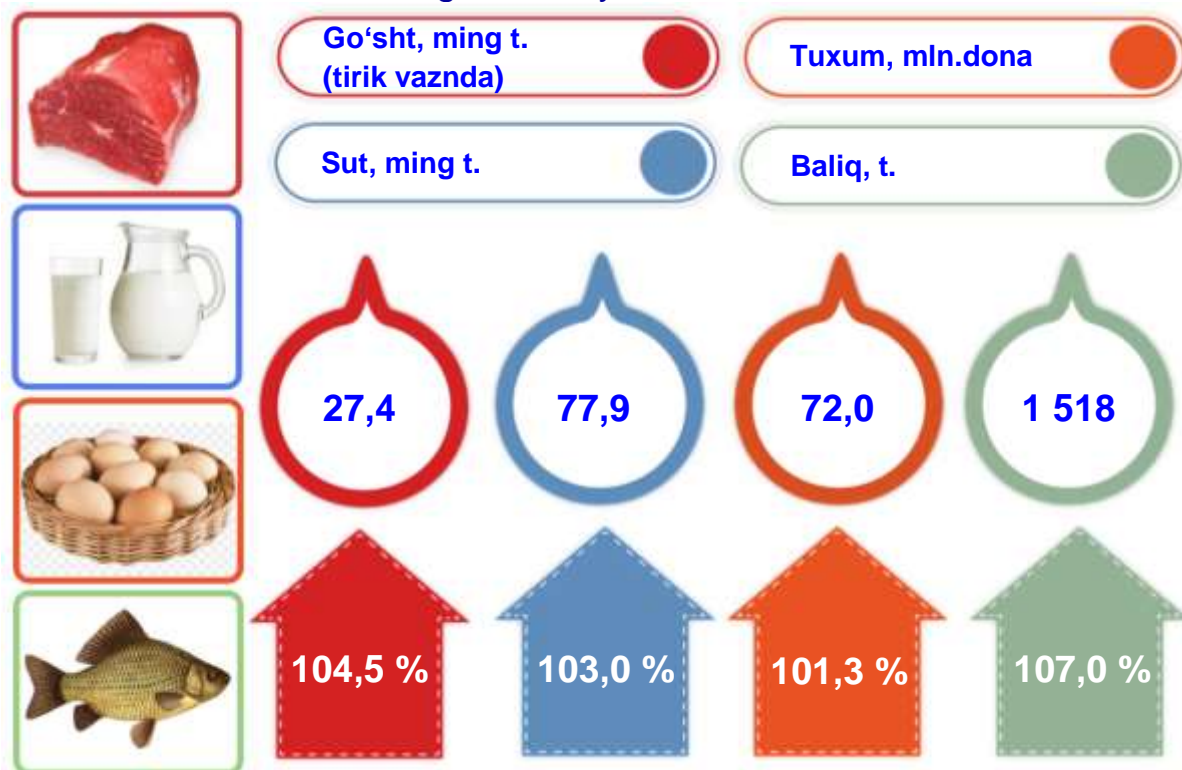


Chorvachilik



2020– yilning yanvar – mart oylarida chorvachilik mahsulotlarini ishlab chiqarish hajmi 1 216,3 mlrd. so‘mni yoki 2019– yilning mos davriga nisbatan 103,8 % ni tashkil qildi. Ishlab chiqarilgan qishloq xo‘jaligi mahsulotlarining umumiy hajmida chorvachilik mahsulotlarining ulushi 94,9 % ni tashkil etdi.

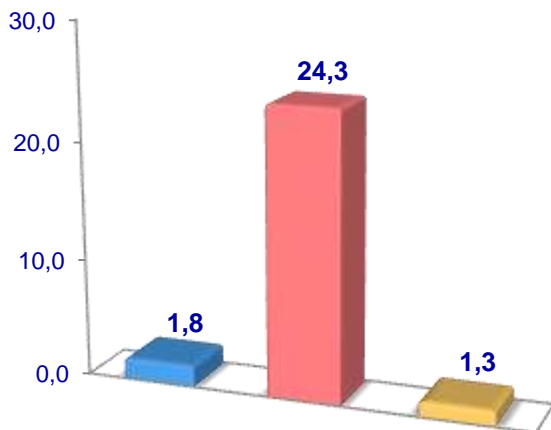
Chorvachilik sohasining ichki imkoniyatlarini oshirish bo‘yicha choratadbirlarning izchil amalga oshirilib borilayotganligi, shuningdek, ularga davlat tomonidan tizimli yordam ko‘rsatilib kelinayotganligi chorva mollari bosh sonining ko‘payishiga, ichki iste‘mol bozorlarini chorvachilik mahsulotlari bilan to‘ldirishga imkon yaratdi.



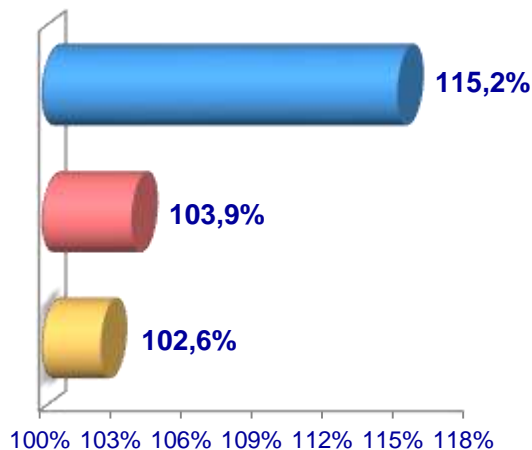
2020– yilning yanvar – mart oylarida barcha toifadagi xo‘jaliklar tomonidan tirik vaznda 27,4 ming t. go‘sh (2019– yilning yanvar – martiga nisbatan 4,5 % ga ko‘p), 77,9 ming t. sut (3,0 % ga ko‘p), 72,0 mln. dona tuxum (1,3 % ga ko‘p), ishlab chiqarildi va 1 518 t. baliq (7,0 % ga ko‘p) ovlandi.

Go'sht (tirik vaznda)

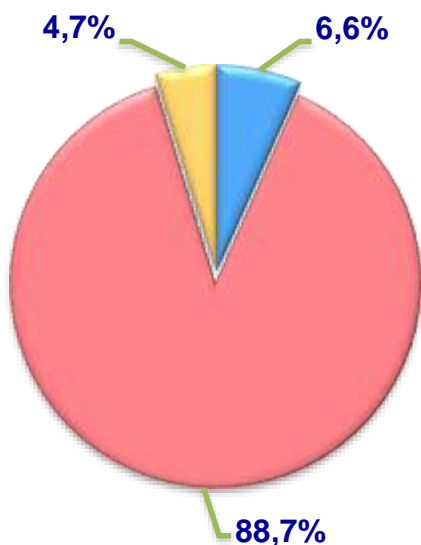
Hajmi, ming t.



O'sish sur'ati



Ishlab chiqarilgan mahsulotning xo'jalik toifalari bo'yicha taqsimlanishi



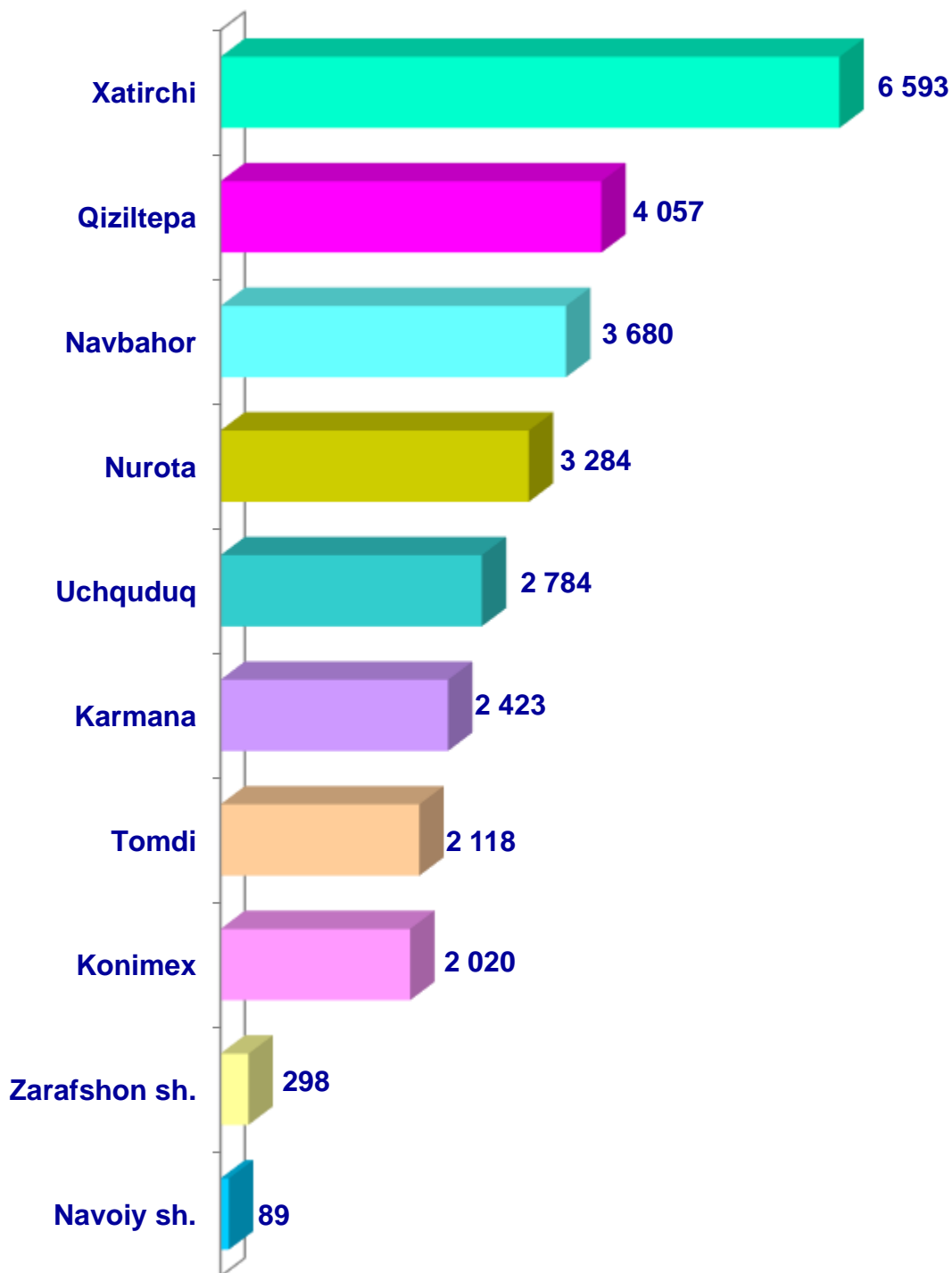
- Fermer xo'jaliklari
- Dehqon (shaxsiy yordamchi) xo'jaliklari
- Qishloq xo'jaligi faoliyatini amalga oshiruvchi tashkilotlar



2020– yilning yanvar – mart oylarida barcha toifadagi xo'jaliklar tomonidan tirik vaznda 27,4 ming t. go'sht (2019– yilning yanvar – martiga nisbatan 4,5 % ga ko'p) ishlab chiqarildi. Go'sht ishlab chiqarish ko'rsatkichlari xo'jaliklar toifalari bo'yicha tahlil etilganda, go'sht ishlab chiqarish umumiy hajmidan 88,7% i dehqon (shaxsiy yordamchi) xo'jaliklari hissasiga to'g'ri kelganini qayd etish zarur.

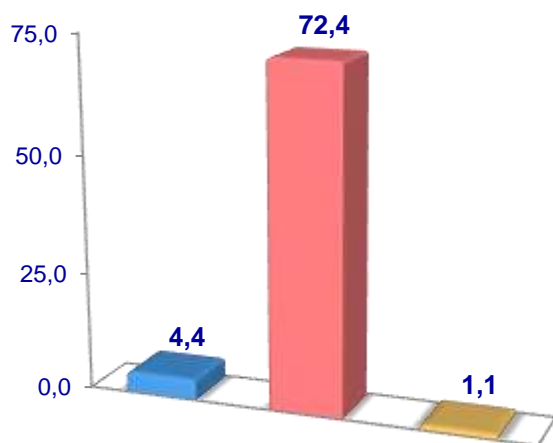


Navoiy viloyati bo'yicha
go'sht (*tirik vaznda*)
yetishtirish hajmi, tonna

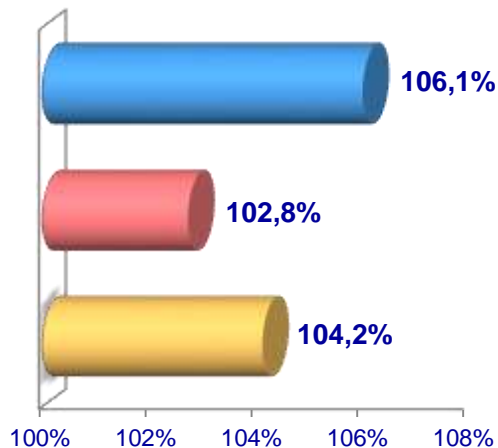


Sut

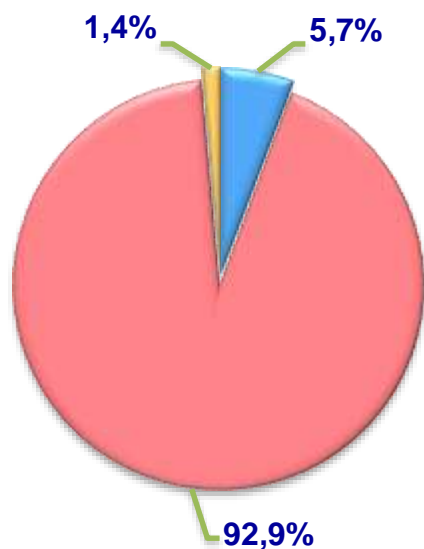
Hajmi, ming t.



O'sish sur'ati



Ishlab chiqarilgan mahsulotning xo'jalik toifalari bo'yicha taqsimlanishi



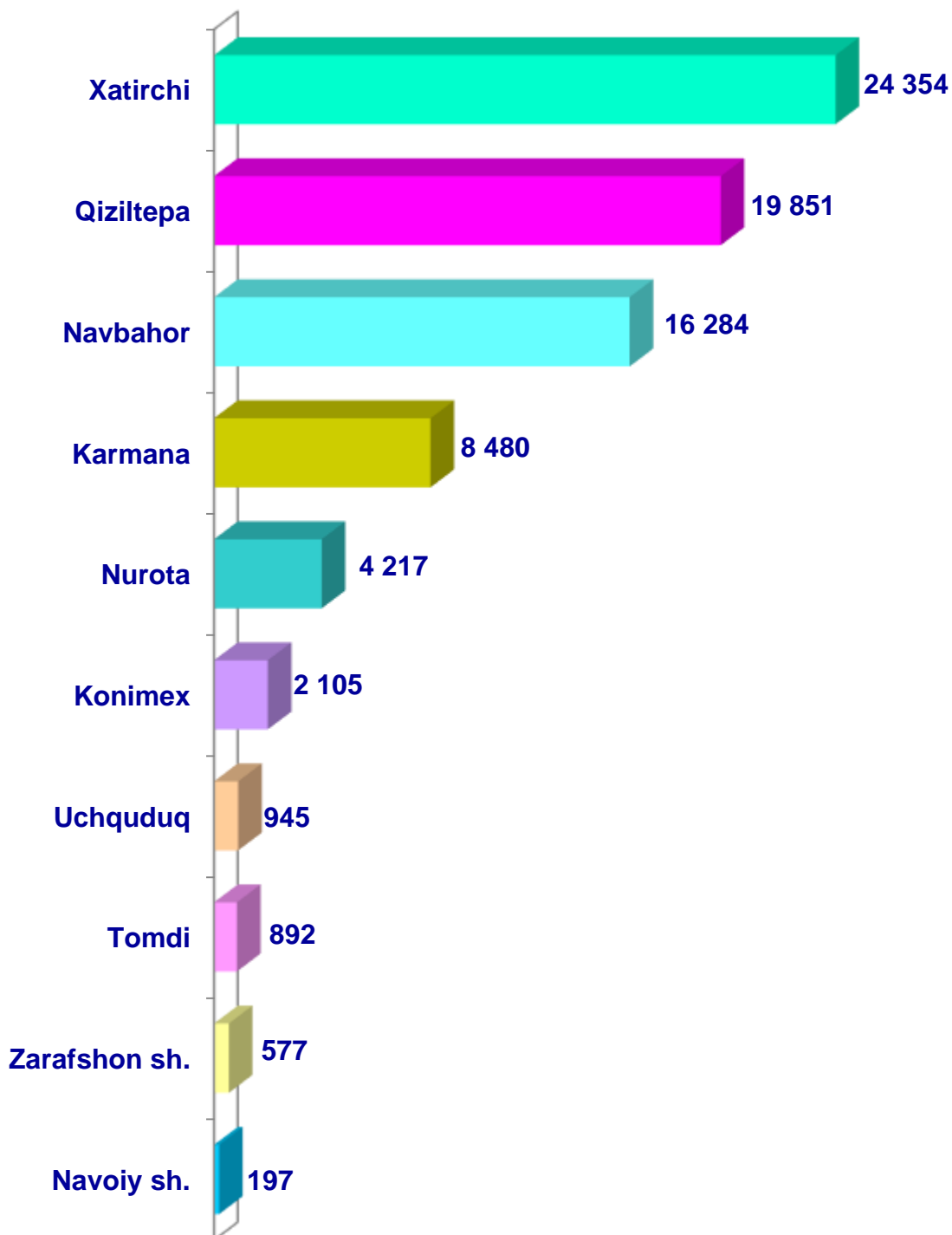
- Fermer xo'jaliklari
- Dehqon (shaxsiy yordamchi) xo'jaliklari
- Qishloq xo'jaligi faoliyatini amalga oshiruvchi tashkilotlar



2020– yilning yanvar – mart oylarida barcha toifadagi xo'jaliklar tomonidan 77,9 ming t. sut (2019– yilning yanvar – martiga nisbatan 3,0 % ga ko'p) ishlab chiqarildi. Sut ishlab chiqarish ko'rsatkichlarini xo'jalik toifalari bo'yicha tahlil qilinganda, sut ishlab chiqarish umumiy hajmidan 92,9 % i dehqon (shaxsiy yordamchi) xo'jaliklari hissasiga to'g'ri kelishini ko'rsatmoqda.

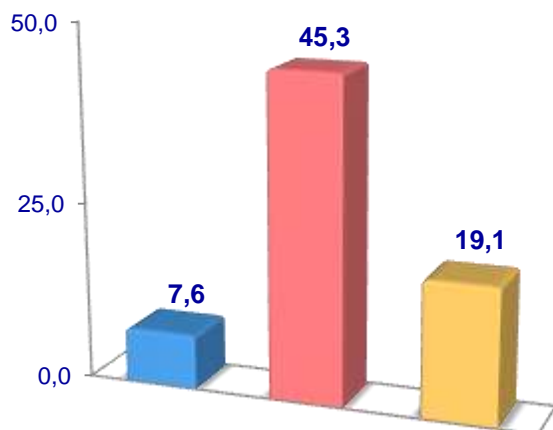


Navoiy viloyati bo'yicha
ishlab chiqarilgan
sut hajmi, tonna

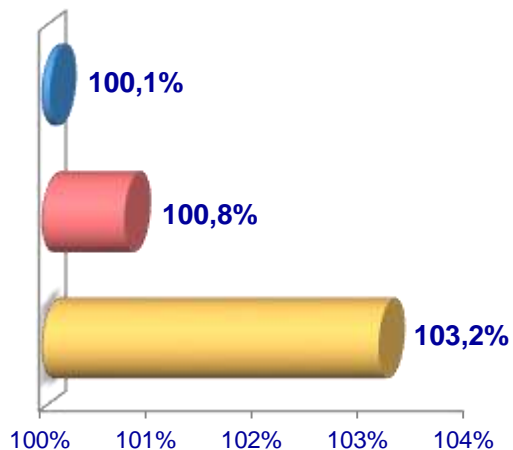


Tuxum

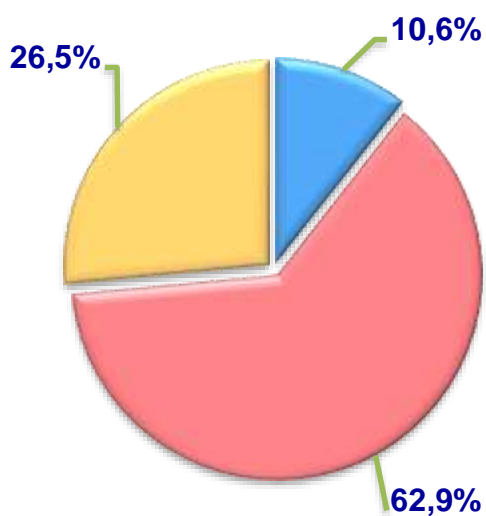
Hajmi, mln. dona



O'sish sur'ati



Ishlab chiqarilgan
mahsulotning xo'jalik toifalari
bo'yicha taqsimlanishi



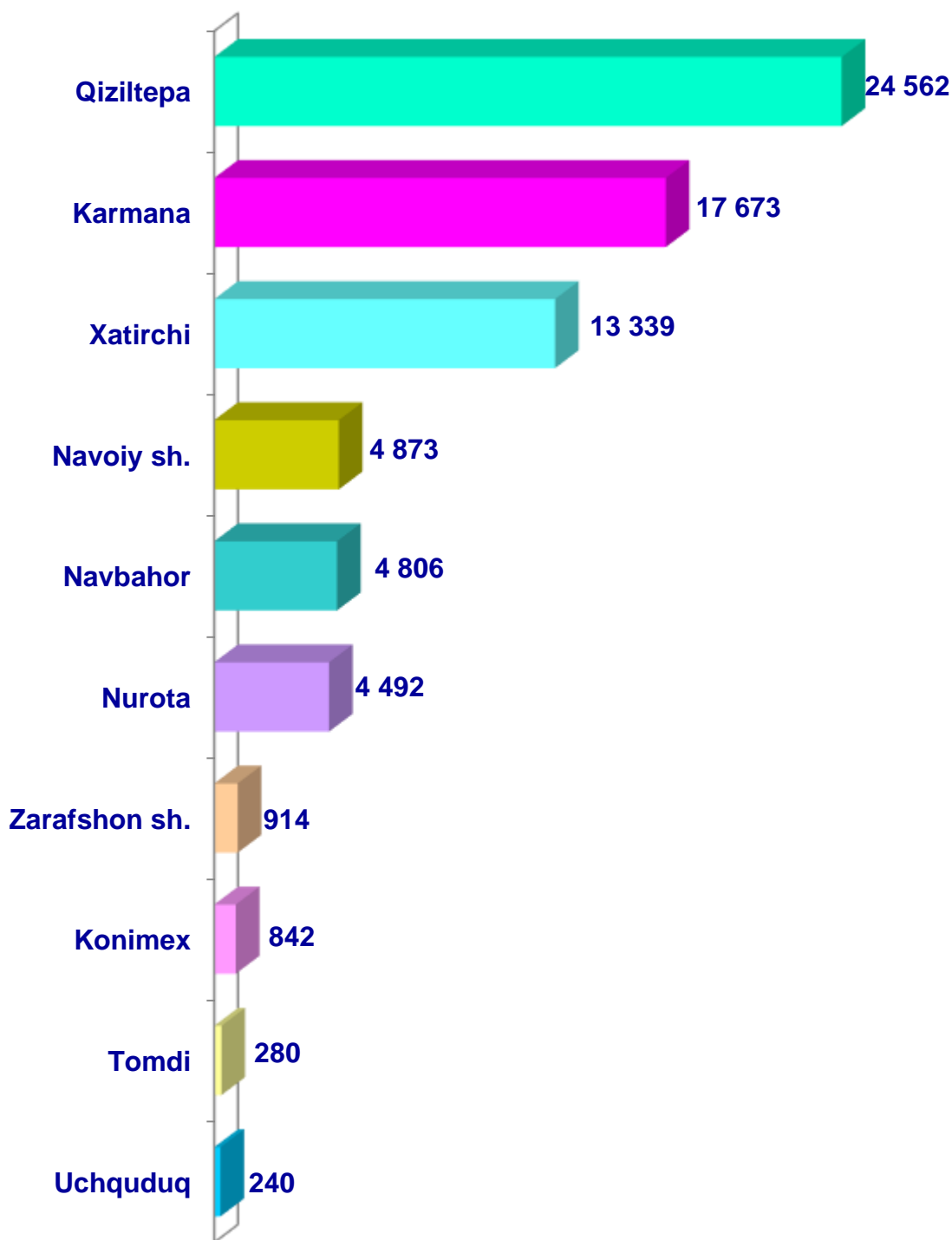
- Fermer xo'jaliklari
- Dehqon (shaxsiy yordamchi) xo'jaliklari
- Qishloq xo'jaligi faoliyatini amalga oshiruvchi tashkilotlar



2020– yilning yanvar – mart oylarida barcha toifadagi xo'jaliklar tomonidan 72,0 mln. dona tuxum (2019– yilning yanvar – martiga nisbatan 1,3 % ga ko'p) ishlab chiqarildi. Tuxum ishlab chiqarish ko'rsatkichlari xo'jalik toifalari bo'yicha tahlil etilganda, tuxum ishlab chiqarish umumiy hajmidan 62,9 % i dehqon (shaxsiy yordamchi) xo'jaliklari hissasiga to'g'ri keldi.

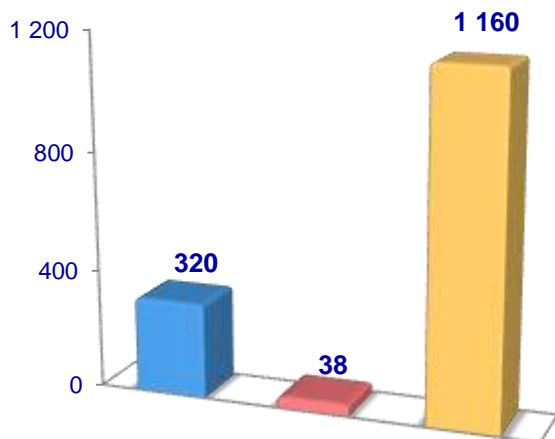


Navoiy viloyati bo'yicha
olingan **tuxum**
hajmi, ming dona

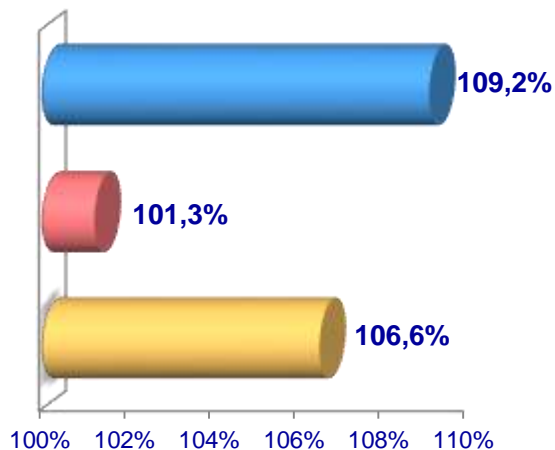


Baliq

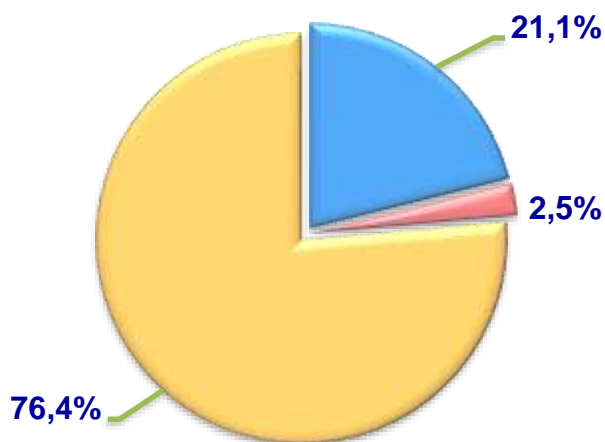
Hajmi, t.



O'sish sur'ati



Ishlab chiqarilgan mahsulotning xo'jalik toifalari bo'yicha taqsimlanishi



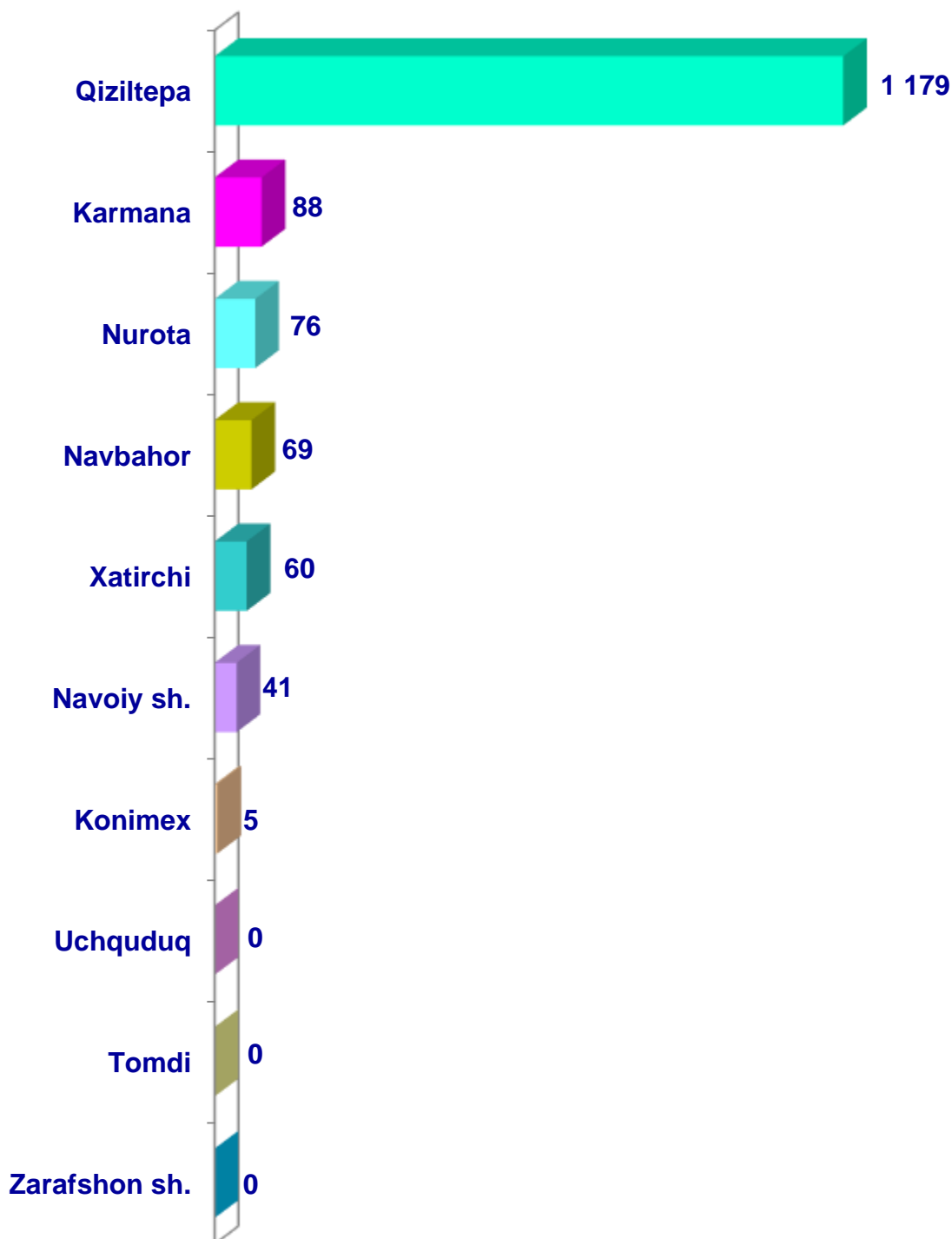
- Fermer xo'jaliklari
- Dehqon (shaxsiy yordamchi) xo'jaliklari
- Qishloq xo'jaligi faoliyatini amalga oshiruvchi tashkilotlar



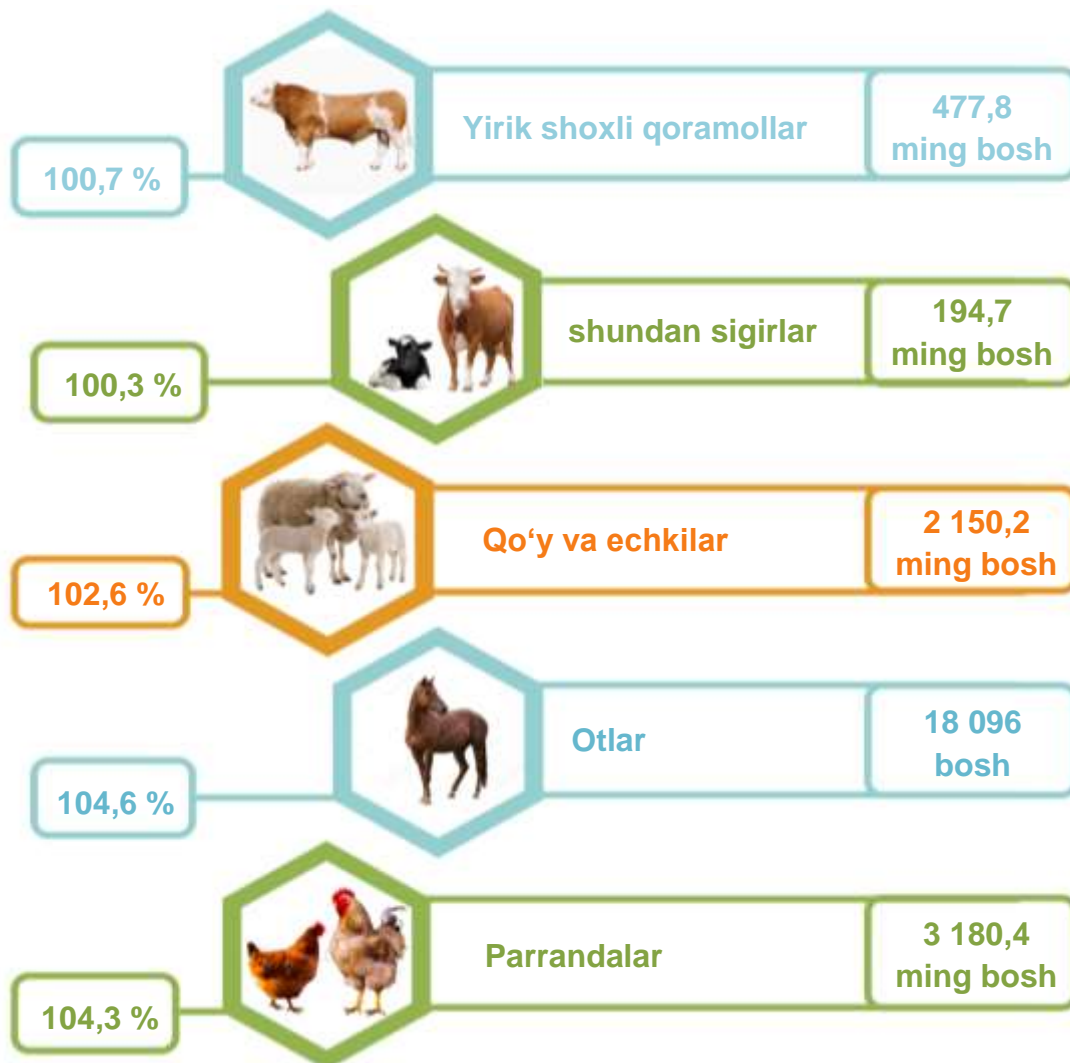
2020– yilning yanvar – mart oylarida barcha toifadagi xo'jaliklar tomonidan 1 518 t. (2019– yilning yanvar – martiga nisbatan 7,0 % ga ko'p) baliq ovlandi. Ovlangan baliqlar xo'jalik toifalari bo'yicha tahlil qilinganda, ovlangan baliq umumiy hajmidan 76,4 % i qishloq xo'jaligi faoliyatini amalga oshiruvchi tashkilotlar hissasiga to'g'ri kelganini ta'kidlash lozim.



Navoiy viloyati bo'yicha
ovlangan **baliq**
hajmi, tonna



Chorva mollari va parrandalar bosh soni



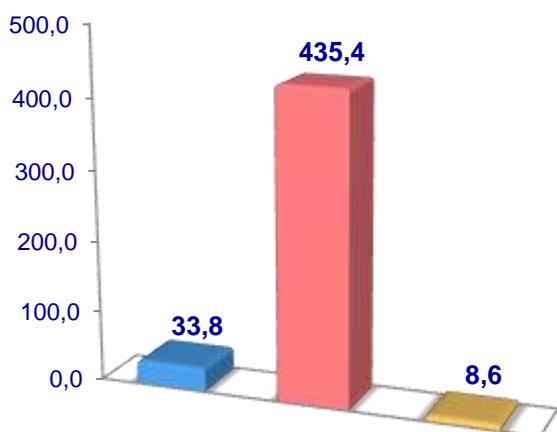
2020– yining 1– aprel holatiga ko'ra, yirik shoxli qoramollar bosh soni to'g'risidagi ma'lumotlarni xo'jalik toifalari bo'yicha tahlil qilar ekanmiz, yirik shoxli qoramollarning 7,1 % i fermer xo'jaliklari hissasiga, 91,1 % i dehqon (shaxsiy yordamchi) xo'jaliklariga, 1,8 % i qishloq xo'jaligi faoliyatini amalga oshiruvchi tashkilotlarga to'g'ri kelishini qayd etib o'tish lozim, shunga mos ravishda qo'y va echkilarning umumiy sonidan 25,0 % i fermer xo'jaliklariga, 62,9 % i dehqon (shaxsiy yordamchi) xo'jaliklariga, 12,1 % i qishloq xo'jaligi faoliyatini amalga oshiruvchi tashkilotlarga to'g'ri keladi shuningdek, parrandalar umumiy sonidan 8,5 % i fermer xo'jaliklariga, 72,3 % i dehqon (shaxsiy yordamchi) xo'jaliklariga, 19,2 % i qishloq xo'jaligi faoliyatini amalga oshiruvchi tashkilotlarga to'g'ri keladi.

2020– yilning 1– aprel holatiga ko‘ra, yirik shoxli qoramollarning umumiy bosh soni 477,8 ming taga yetdi.

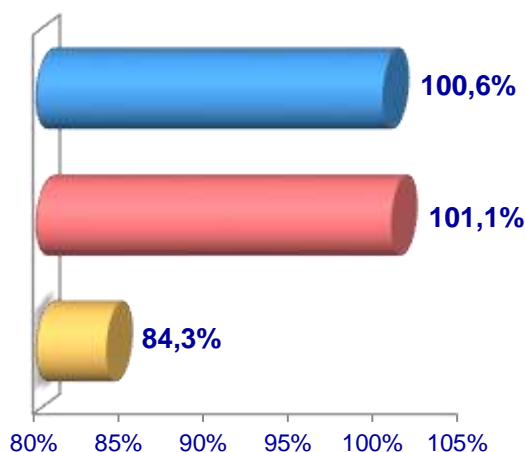
2019– yilning mos davri bilan solishtirilganda, barcha toifadagi xo‘jaliklarda yirik shoxli qoramollar bosh soni – 3,2 ming taga (0,7 %) ko‘paydi.

Yirik shoxli qoramollar

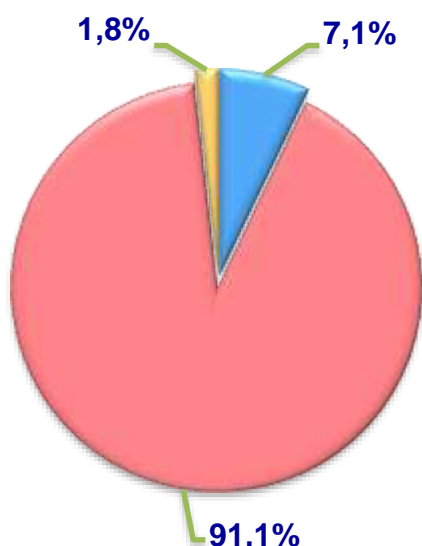
Soni, ming bosh



O‘shish sur‘ati



**Bosh sonining
xo‘jalik toifalari
bo‘yicha taqsimlanishi**



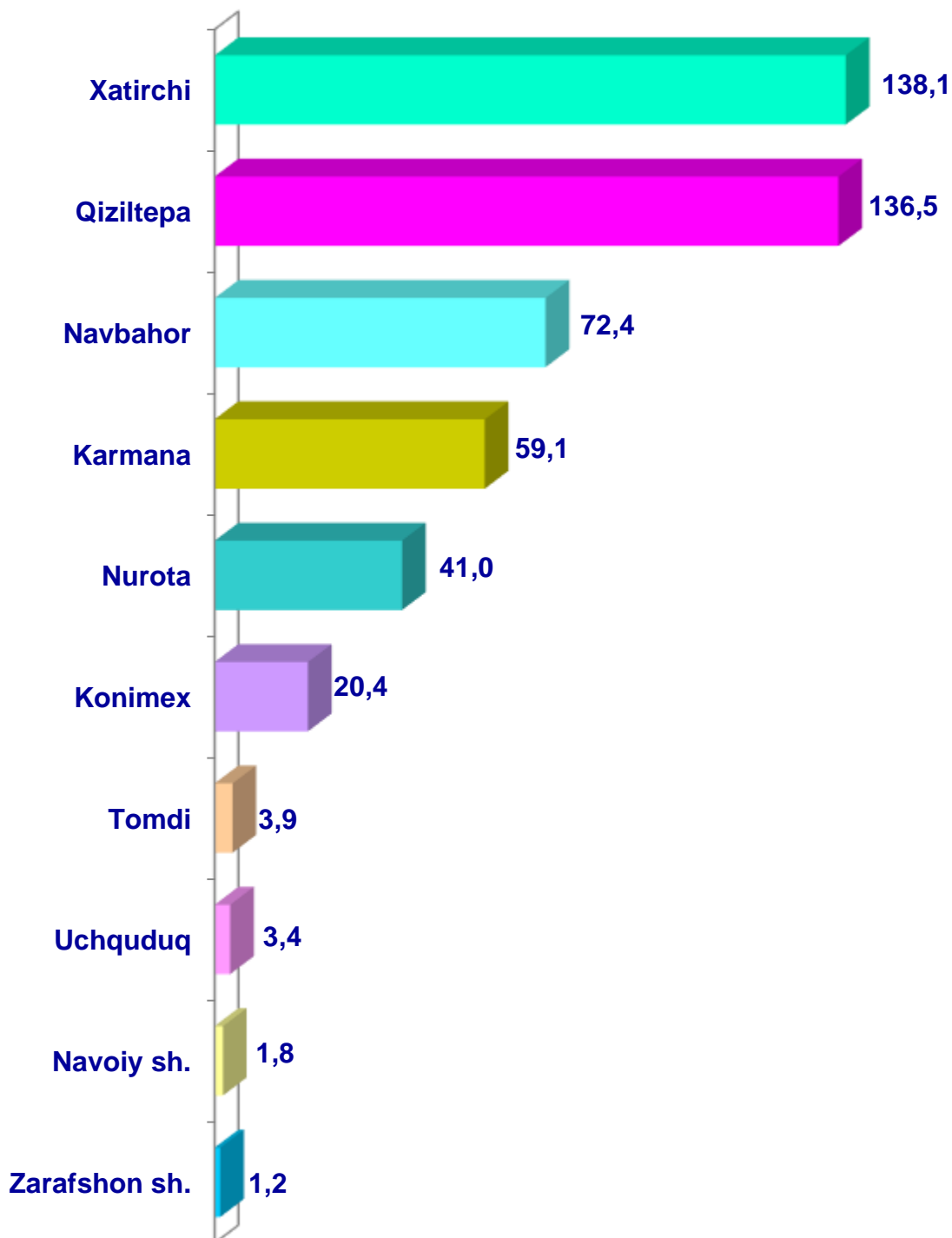
- **Fermer xo‘jaliklari**
- **Dehqon (shaxsiy yordamchi) xo‘jaliklari**
- **Qishloq xo‘jaligi faoliyatini amalga oshiruvchi tashkilotlar**



2020– yilning 1– aprel holatiga ko‘ra, yirik shoxli qoramollar bosh soni to‘g‘risidagi ma‘lumotlar xo‘jalik toifalari bo‘yicha tahlil etilganda, jami yirik shoxli qoramollarning 91,1 % i dehqon (shaxsiy yordamchi) xo‘jaliklariga to‘g‘ri kelishi kuzatildi.



Navoiy viloyati
bo'yicha **yirik shoxli**
qoramollarning umumiy
bosh soni, ming bosh

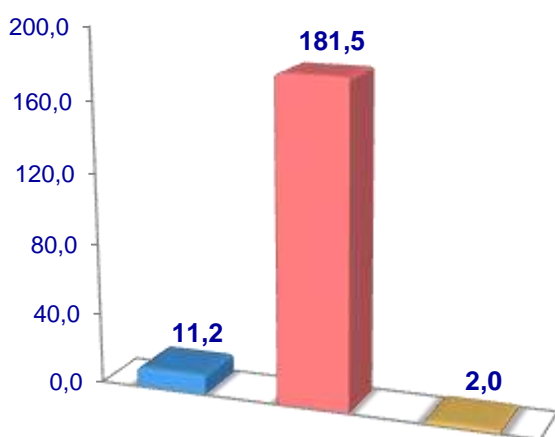


2020– yilning 1– aprel holatiga ko‘ra, sigirlarning umumiy bosh soni 194,7 ming taga yetdi.

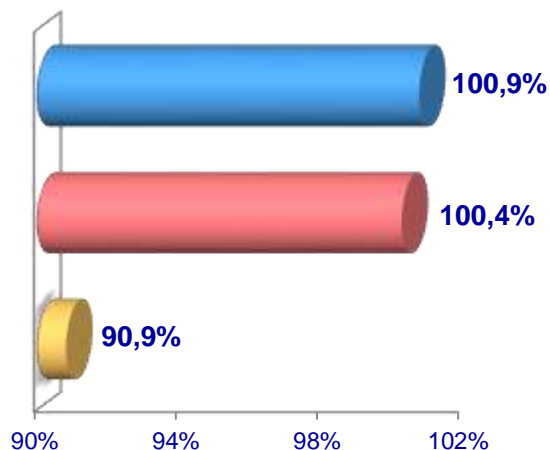
2019– yilning mos davri bilan solishtirilganda, barcha toifadagi xo‘jaliklarda sigirlar bosh soni – 0,6 ming taga (0,3 %) ko‘paydi.

Sigirlar

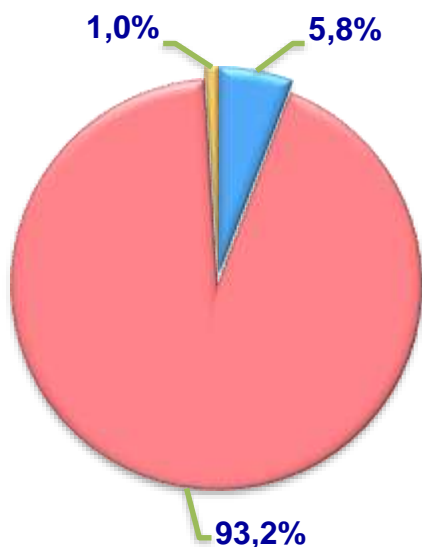
Soni, ming bosh



O‘sish sur‘ati



**Bosh sonining
xo‘jalik toifalari
bo‘yicha taqsimlanishi**



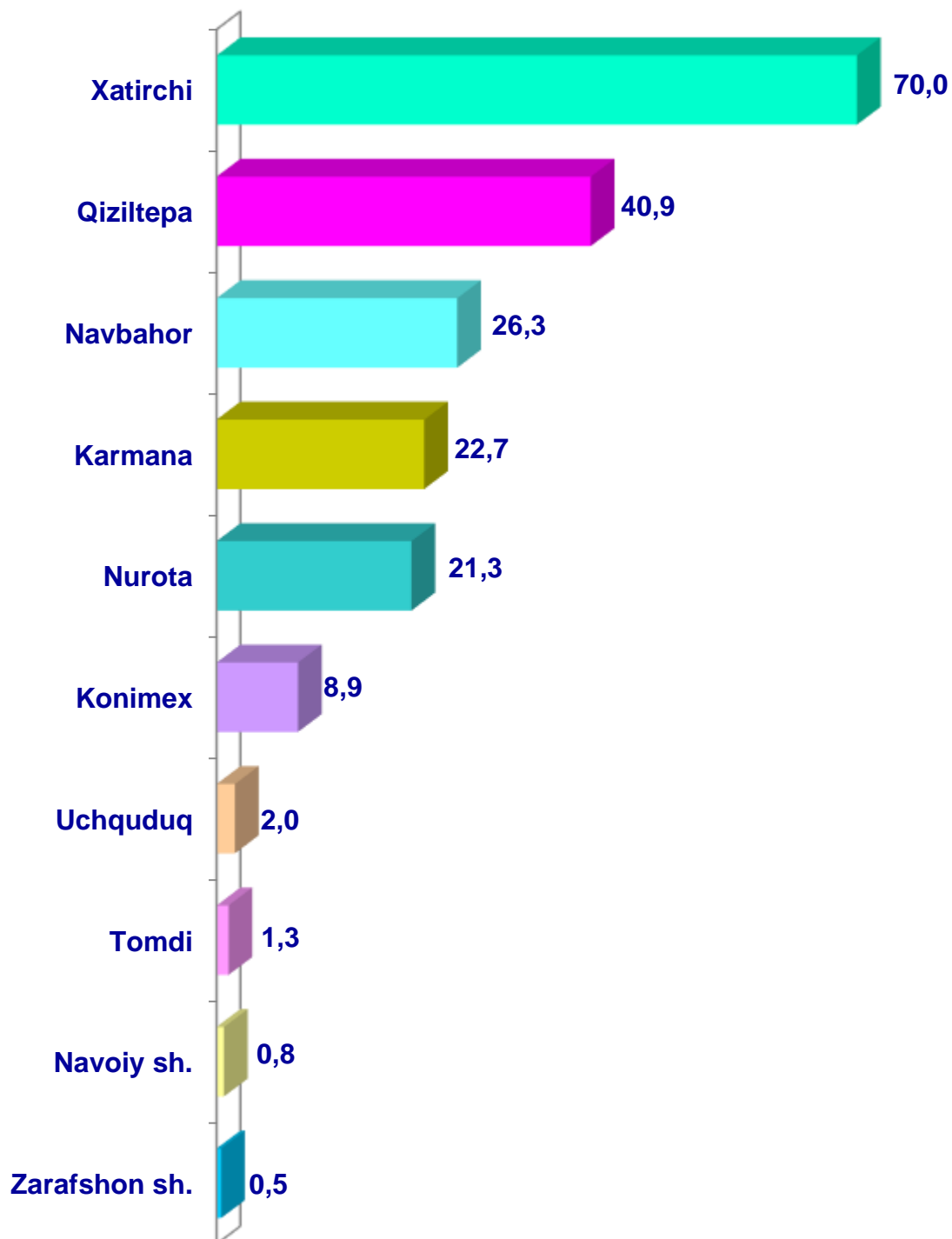
- **Fermer xo‘jaliklari**
- **Dehqon (shaxsiy yordamchi) xo‘jaliklari**
- **Qishloq xo‘jaligi faoliyatini amalga oshiruvchi tashkilotlar**



2020– yilning 1– aprel holatiga ko‘ra, sigirlar bosh soni to‘g‘risidagi ma‘lumotlar xo‘jalik toifalari bo‘yicha tahlil etilganda, jami sigirlarning 93,2 % i dehqon (shaxsiy yordamchi) xo‘jaliklariga to‘g‘ri kelishi kuzatildi.



Navoiy viloyati
bo'yicha **sigirlarning**
umumiy bosh soni,
ming bosh

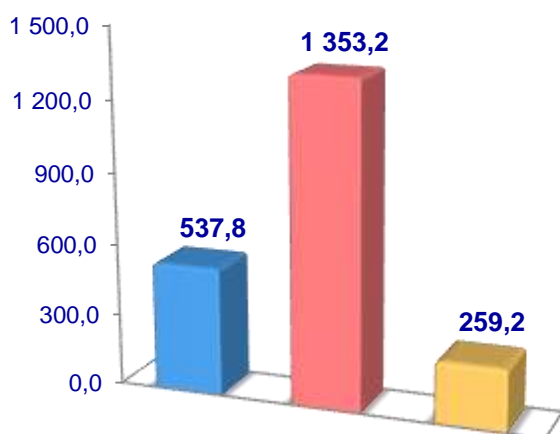


2020– yilning 1– aprel holatiga ko‘ra, qo‘y va echkilarning umumiy bosh soni 2 150,2 ming taga yetdi.

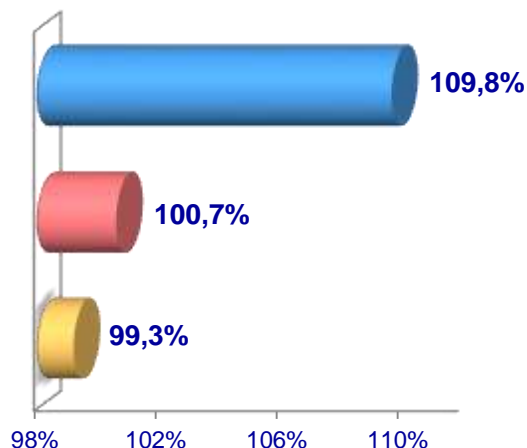
2019– yilning mos davri bilan solishtirilganda, barcha toifadagi xo‘jaliklarda qo‘y va echkilar bosh soni – 55,1 ming taga (2,6 %) ko‘paydi.

Qo‘y va echkilar

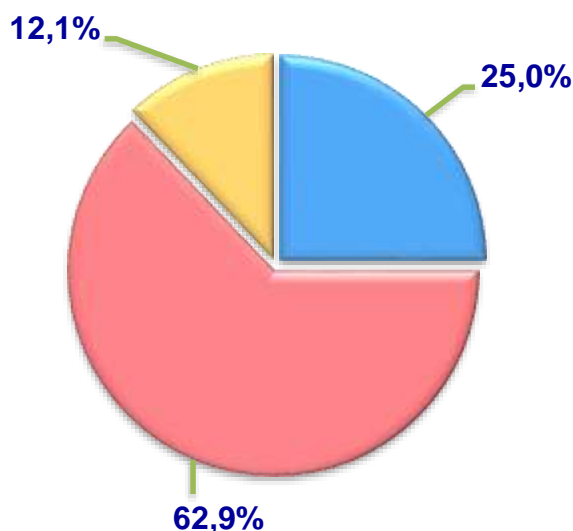
Soni, ming bosh



O‘sish sur‘ati



**Bosh sonining
xo‘jalik toifalari
bo‘yicha taqsimlanishi**



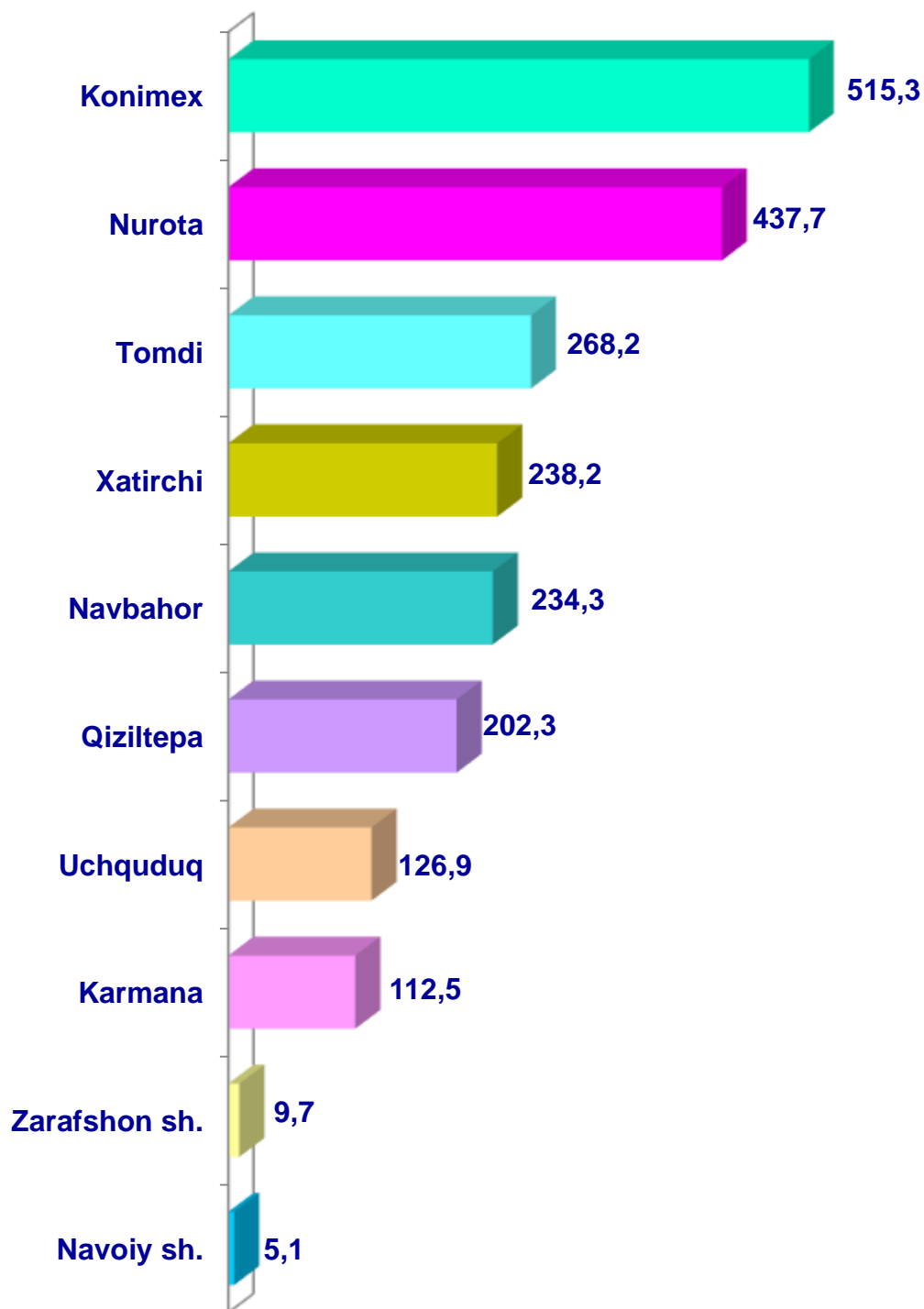
- **Fermer xo‘jaliklari**
- **Dehqon (shaxsiy yordamchi) xo‘jaliklari**
- **Qishloq xo‘jaligi faoliyatini amalga oshiruvchi tashkilotlar**



2020– yilning 1– aprel holatiga ko‘ra, qo‘y va echkilar bosh soni to‘g‘risidagi ma‘lumotlar xo‘jalik toifalari bo‘yicha tahlil etilganda, jami qo‘y va echkilarning 62,9 % i dehqon (shaxsiy yordamchi) xo‘jaliklariga to‘g‘ri kelishi kuzatildi.



Navoiy viloyati bo'yicha
qo'y va echkilarning
umumiy bosh soni,
ming bosh

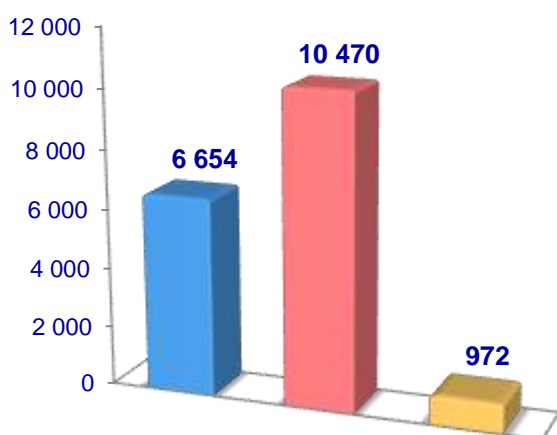


2020– yilning 1– aprel holatiga ko‘ra, otlarning umumiy bosh soni 18 096 taga yetdi.

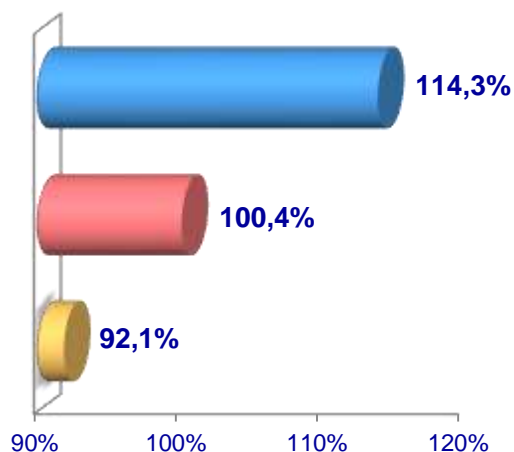
2019– yilning mos davri bilan solishtirilganda, barcha toifadagi xo‘jaliklarda otlar bosh soni – 795 taga (4,6 %) ko‘paydi.

Otlar

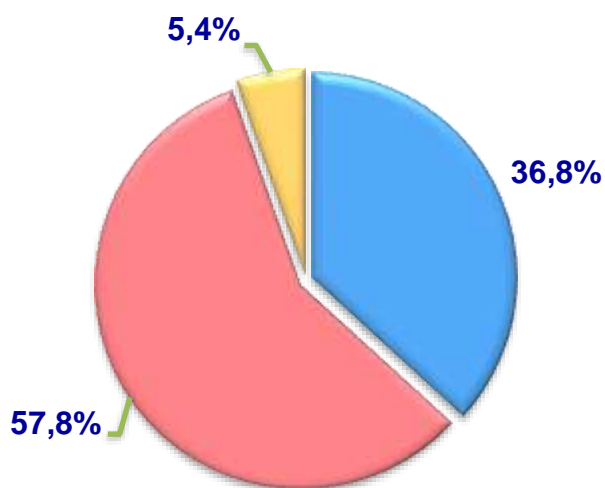
Soni, bosh



O‘sinh sur‘ati



**Bosh sonining
xo‘jalik toifalari
bo‘yicha taqsimlanishi**



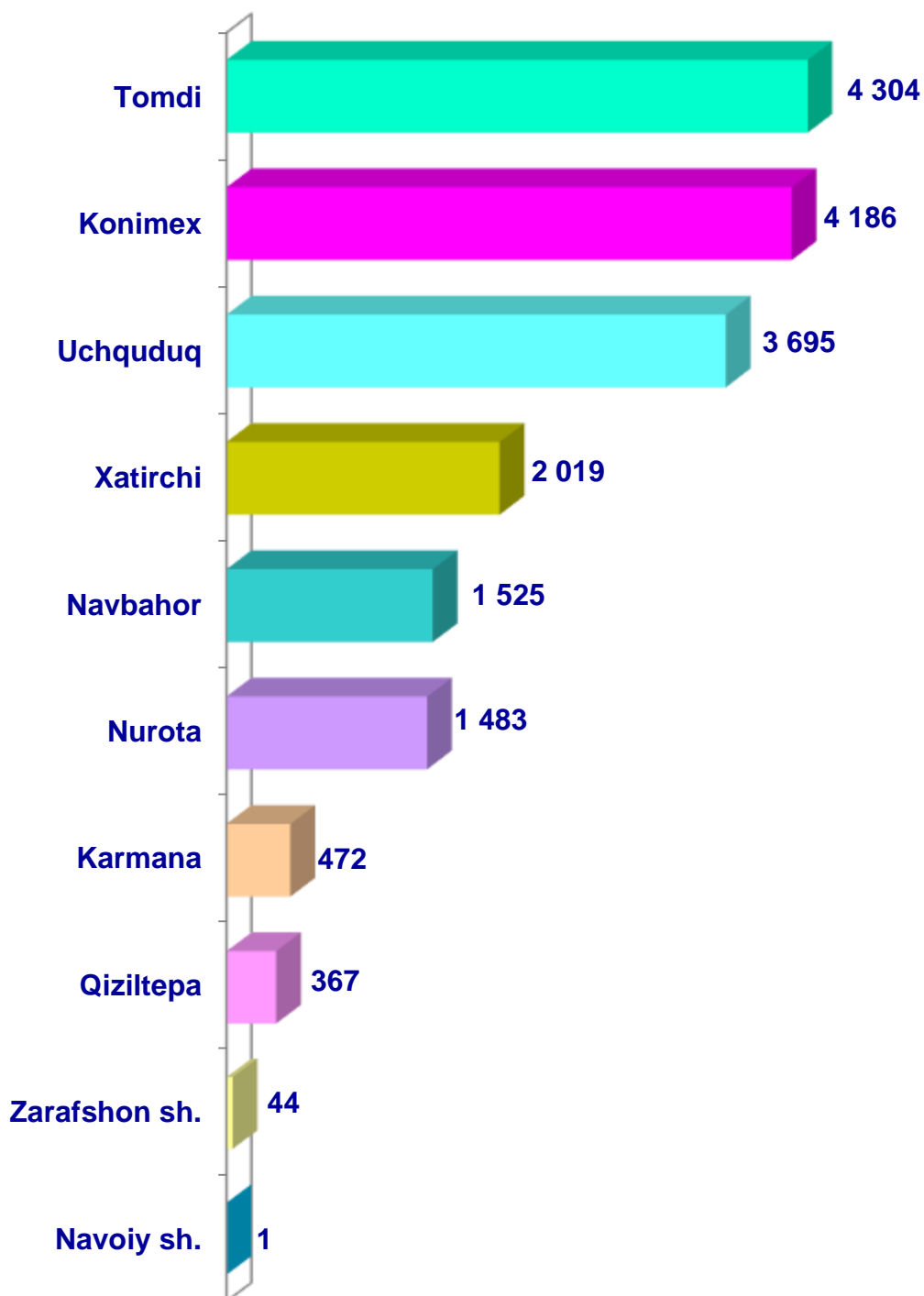
- **Fermer xo‘jaliklari**
- **Dehqon (shaxsiy yordamchi) xo‘jaliklari**
- **Qishloq xo‘jaligi faoliyatini amalga oshiruvchi tashkilotlar**



2020– yilning 1– aprel holatiga ko‘ra, otlar bosh soni to‘g‘risidagi ma‘lumotlar xo‘jalik toifalari bo‘yicha tahlil etilganda, jami otlarning 57,8 % i dehqon (shaxsiy yordamchi) xo‘jaliklariga to‘g‘ri kelishi kuzatildi.



Navoiy viloyati
bo'yicha **otlarning**
umumiy bosh soni, bosh

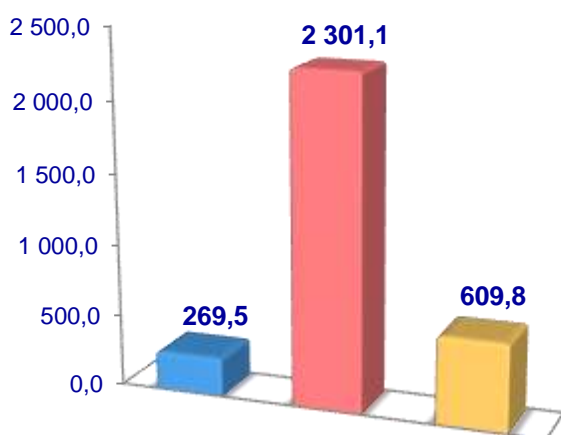


2020– yilning 1– aprel holatiga ko‘ra, parrandalarning umumiy bosh soni 3 180,4 ming taga yetdi.

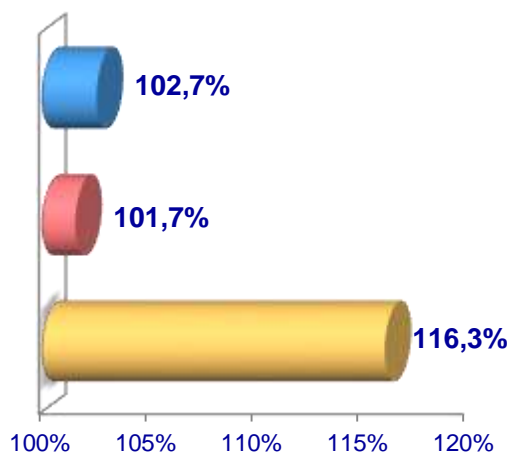
2019– yilning mos davri bilan solishtirilganda, barcha toifadagi xo‘jaliklarda parrandalar bosh soni – 130,5 ming taga (4,3 %) ko‘paydi.

Parrandalar

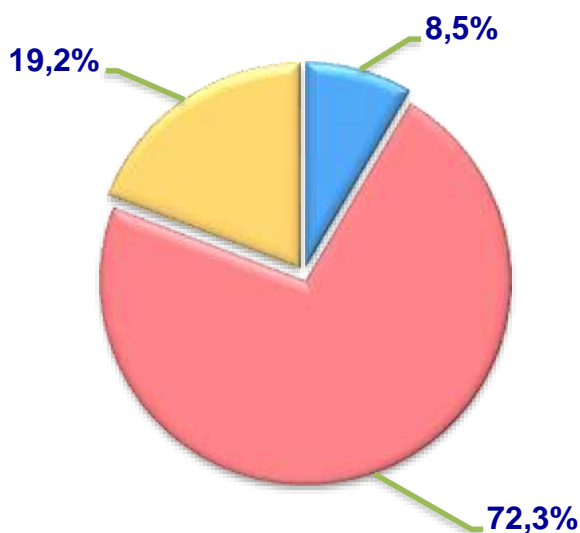
Soni, ming bosh



O‘sinh sur‘ati



**Bosh sonining
xo‘jalik toifalari
bo‘yicha taqsimlanishi**



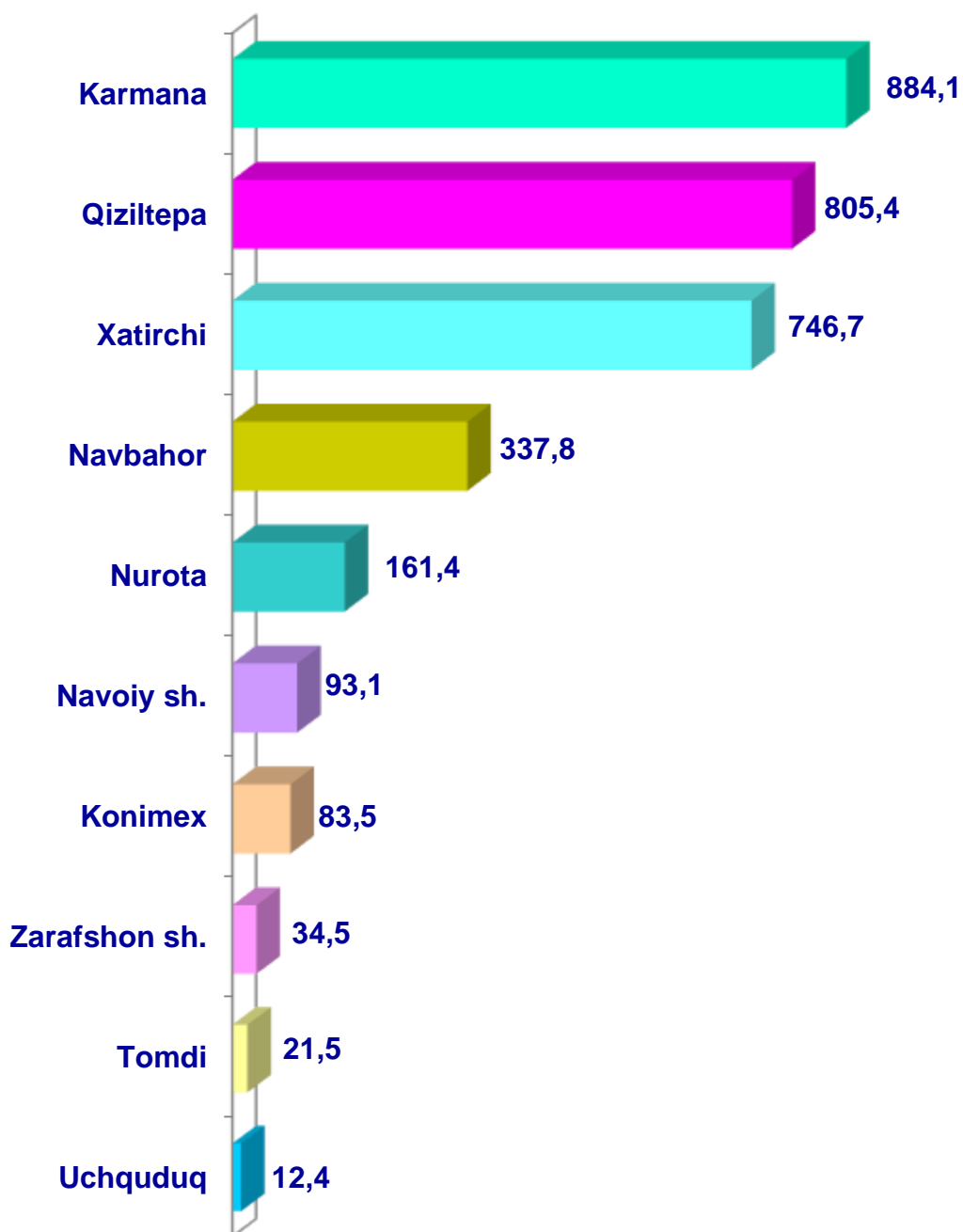
- **Fermer xo‘jaliklari**
- **Dehqon (shaxsiy yordamchi) xo‘jaliklari**
- **Qishloq xo‘jaligi faoliyatini amalga oshiruvchi tashkilotlar**



2020– yilning 1– aprel holatiga ko‘ra, parrandalar bosh soni to‘g‘risidagi ma‘lumotlar xo‘jalik toifalari bo‘yicha tahlil etilganda, jami parrandalarning 72,3 % i dehqon (shaxsiy yordamchi) xo‘jaliklariga to‘g‘ri kelishi kuzatildi.



Navoiy viloyati bo'yicha
parrandalarning
umumiy bosh soni,
ming bosh



Qishloq xo'jaligi va ekologiya
statistikasi bo'limi

• 79-223-23-40
• 79-222-04-43