

Navoiy viloyatida kichik korxonalar va mikrofirmalar faoliyati


2019- yil

E'tibor bering!:

- **2019-** yilda faoliyat ko'rsatayotgan kichik korxonalar va mikrofirmalar soni **14885** tani tashkil etdi.
- Faoliyat ko'rsatayotgan kichik korxonalar va mikrofirmalar sonining eng ko'p ulushi savdo sohasida (34,2 %), sanoat tarmoqlarida (18,8 %), qishloq, o'rmon va baliq xo'jaligida (12,0 %), qurilishda (9,6 %), yashash va ovqatlanishda (7,9 %), tashish va saqlashda 3,5 % ni tashkil etdi.



2019- yilda faoliyat ko'rsatayotgan kichik korxonalar va mikrofirmalarning iqtisodiy faoliyat turlari bo'yicha ulushi, % da



- 1 Savdo – 34,2
- 2 Sanoat – 18,8
- 3 Qishloq, o'rmon va baliq xo'jaligi – 12,0
- 4 Qurilish – 9,6
- 5 Yashash va ovqatlanish bo'yicha xizmatlar – 7,9
- 6 Tashish va saqlash – 3,5

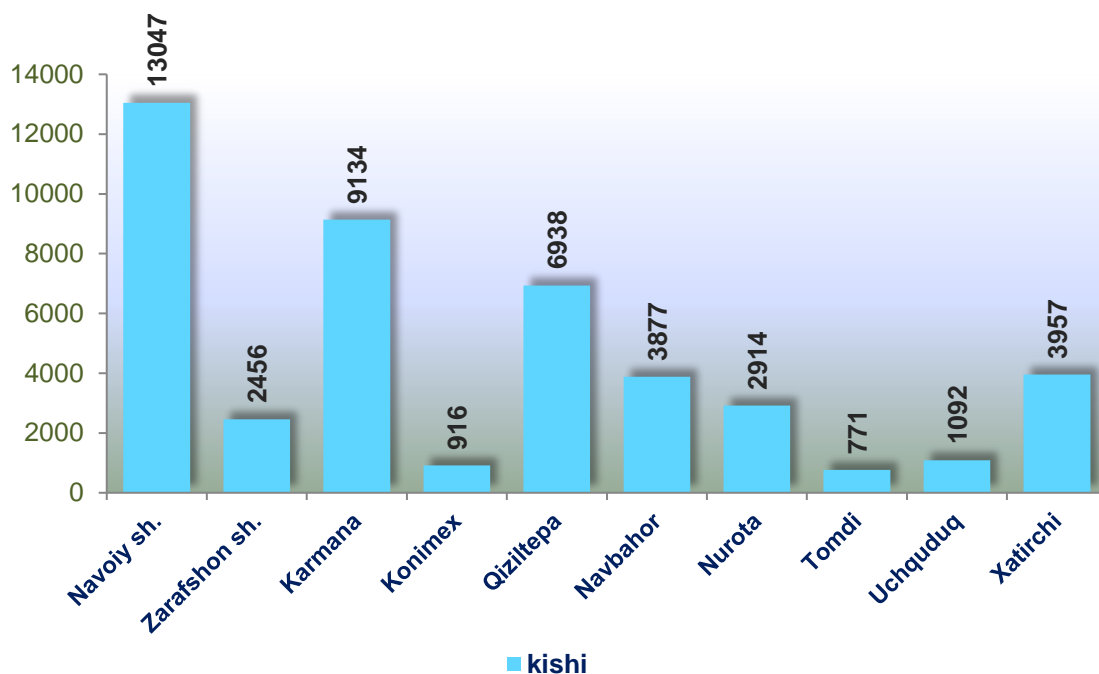


Hududlar bo'yicha o'rtacha ish haqini hisoblash uchun qabul qilinadigan mehnat daftarchalariga ega bo'lgan xodimlar soni, kishi

	O'rtacha ish haqini hisoblash uchun qabul qilinadigan mazkur korxonada mehnat daftarchalariga ega bo'lgan xodimlar soni		shundan: ayollar		farq (+;-)
	2018- y.	2019- y.	2018- y.	2019- y.	
Navoiy viloyati	33944	45102	7035	11031	11155
<i>shaharlar:</i>					
Navoiy	11128	13047	2722	3044	1916
Zarafshon	2113	2456	567	924	343
<i>tumanlar:</i>					
Karmana	6329	9134	1388	1876	2805
Konimex	656	916	129	187	260
Qiziltepa	4590	6938	877	1881	2348
Navbahor	2562	3877	459	1198	1315
Nurota	2471	2914	225	367	443
Tomdi	514	771	76	195	257
Uchquduq	716	1092	170	268	376
Xatirchi	2865	3957	422	1091	1092



2019- yilda hududlar bo'yicha o'rtacha ish haqini hisoblash uchun qabul qilinadigan mehnat daftarchalariga ega bo'lgan xodimlar soni, kishi



Hududlar bo'yicha o'rtacha ish haqini hisoblash uchun qabul qilinadigan mehnat daftarchalariga ega bo'lgan xodimlar sonining eng ko'pi Navoiy shahri (13047 ta), Karmana (9134 ta), Qiziltepa (6938 ta), Xatirchi (3957 ta), Navbahor (3877 ta), va Nurota (2914 ta) tumanlariga to'g'ri keldi.

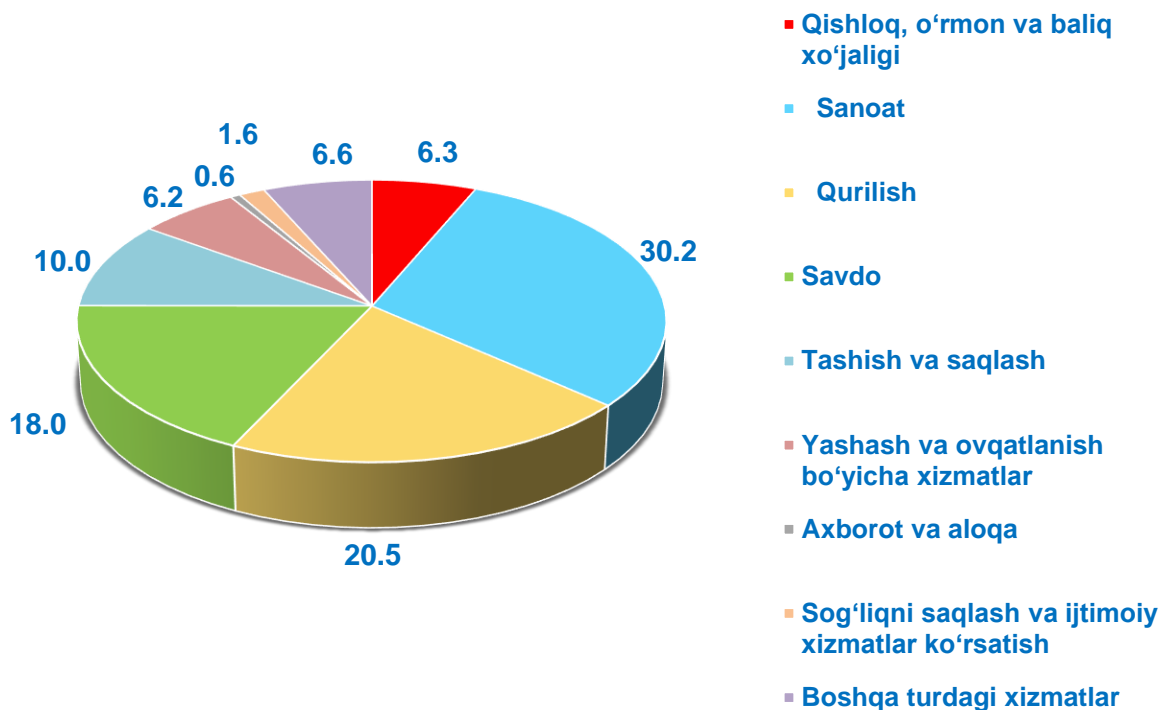



Iqtisodiy faoliyat turlari bo'yicha o'rtacha ish haqini hisoblash uchun qabul qilinadigan mehnat daftarchalariga ega bo'lgan xodimlar soni, kishi

	O'rtacha ish haqini hisoblash uchun qabul qilinadigan mazkur korxonada mehnat daftarchalariga ega bo'lgan xodimlar soni		shundan: ayollar		farq (+;-)
	2018- y.	2019- y.	2018- y.	2019- y.	
Jami	33944	45102	7035	11031	436
Qishloq, o'rmon va baliq xo'jaligi	2423	2859	522	737	3605
Sanoat	10016	13621	2425	4096	2466
Qurilish	6766	9232	502	1012	3129
Savdo	4999	8128	1378	2462	489
Tashish va saqlash	4018	4507	193	250	527
Yashash va ovqatlanish bo'yicha xizmatlar	2263	2790	910	1133	12
Axborot va aloqa	261	273	71	84	110
Sog'liqni saqlash va ijtimoiy xizmatlar ko'rsatish	598	708	326	382	384
Boshqa turdagi xizmatlar	2600	2984	708	875	436



2019- yilda iqtisodiy faoliyat turlari bo'yicha o'rtacha ish haqini hisoblash uchun qabul qilinadigan mehnat daftarchalariga ega bo'lgan xodimlar sonining ulushi, % da



Ma'lumot uchun: 2019- yilda iqtisodiy faoliyat turlari bo'yicha o'rtacha ish haqini hisoblash uchun qabul qilinadigan mehnat daftarchalariga ega bo'lgan xodimlar sonining eng ko'pi **sanoatda** – 13621 ta, shuningdek:

qurilishda – 9232 ta;

savdoda – 8128 ta;

tashish va saqlashda – 4507 ta;

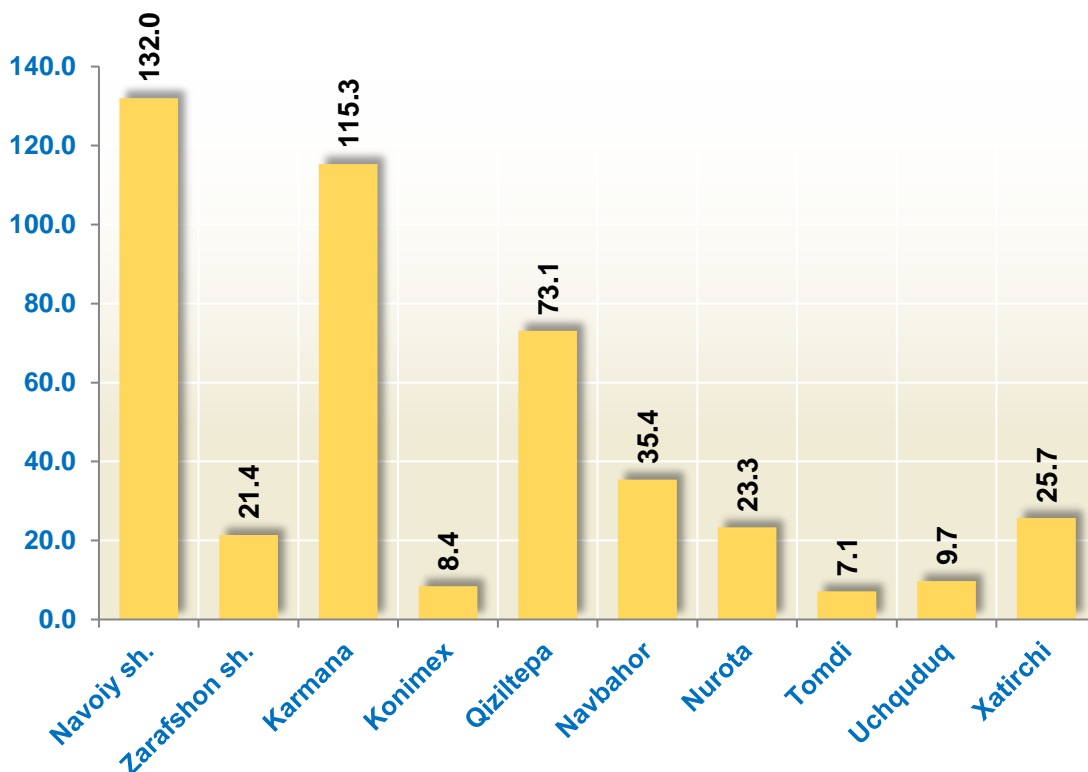
yashash va ovqatlanish bo'yicha xizmatlarda – 2790 tani tashkil etdi.


Hududlar bo'yicha mehnat daftarchalari mavjud bo'lgan jismoniy shaxslarga hisoblangan mehnatga haq to'lash tarzidagi daromadlar hajmi, mlrd. so'm

	Mehnat daftarchalari mavjud bo'lgan jismoniy shaxslarga hisoblangan mehnatga haq to'lash tarzidagi daromadlar		shundan: ayollar		farq (+;-)
	2018- y.	2019- y.	2018- y.	2019- y.	
Navoiy viloyati	263,5	451,4	47,8	99,5	187,9
<i>shaharlar:</i>					
Navoiy	94,2	132,0	0,8	26,1	37,8
Zarafshon	12,5	21,4	6,3	5,5	8,9
<i>tumanlar:</i>					
Karmana	57,9	115,3	0,5	18,7	57,4
Konimex	4,7	8,4	2,7	1,4	3,7
Qiziltepa	35,5	73,1	9,9	22,3	37,6
Navbahor	14,2	35,4	1,5	12,9	21,2
Nurota	17,0	23,3	1,1	2,4	6,3
Tomdi	3,6	7,1	2,2	1,5	3,5
Uchquduq	6,5	9,7	19,9	2,0	3,2
Xatirchi	17,4	25,7	2,9	6,7	8,3



2019- yilda hududlar bo'yicha mehnat daftarchalari mavjud bo'lgan jismoniy shaxslarga hisoblangan mehnatga haq to'lash tarzidagi daromadlar hajmi, mlrd. so'm



■ Mehnat daftarchalari mavjud bo'lgan jismoniy shaxslarga hisoblangan mehnatga haq to'lash tarzidagi daromadlar, mlrd. so'm

Hududlar bo'yicha mehnat daftarchalari mavjud bo'lgan jismoniy shaxslarga hisoblangan mehnatga haq to'lash tarzidagi daromadlar hajmining eng ko'pi Navoiy shahri (132,0 mlrd. so'm), Karmana (115,3 mlrd. so'm), Qiziltepa (73,1 mlrd. so'm), Navbahor (35,4 mlrd. so'm), Xatirchi (25,7 mlrd. so'm), va Nurota (23,3 mlrd. so'm) tumanlariga to'g'ri keldi.

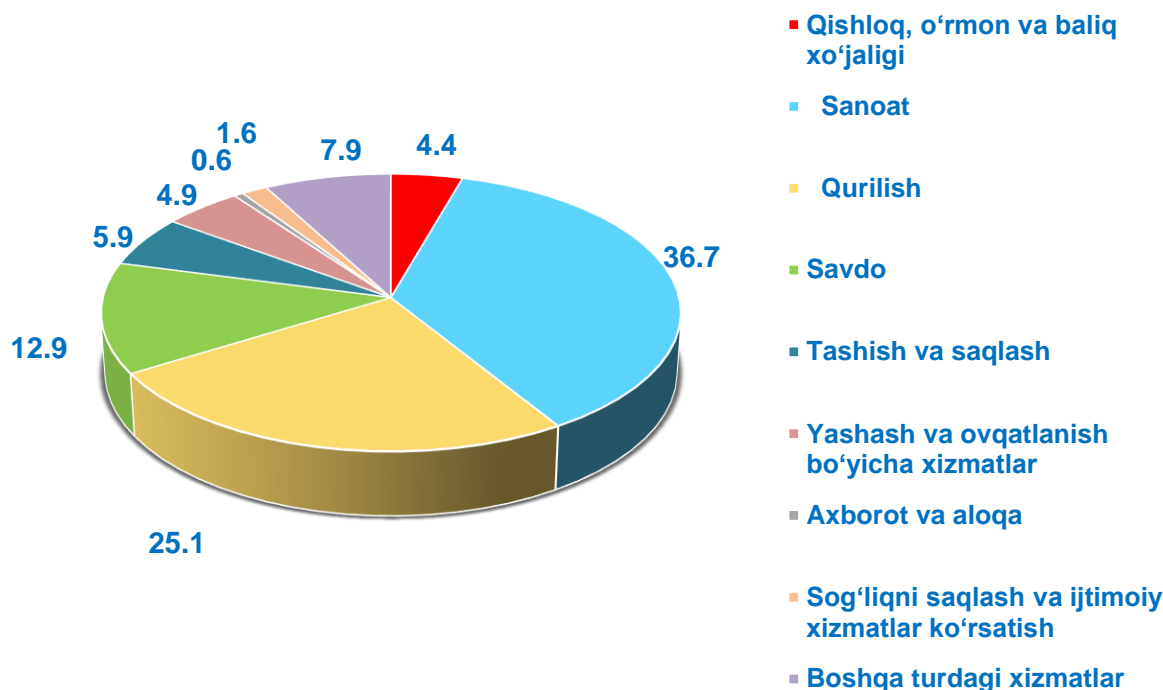



Iqtisodiy faoliyat turlari bo'yicha mehnat daftarchalari mavjud bo'lgan jismoniy shaxslarga hisoblangan mehnatga haq to'lash tarzidagi daromadlar hajmi, mlrd. so'm

	Mehnat daftarchalari mavjud bo'lgan jismoniy shaxslarga hisoblangan mehnatga haq to'lash tarzidagi daromadlar,		shundan: ayollar		farq (+;-)
	2018- y.	2019- y.	2018- y.	2019- y.	
Jami	263,5	451,4	47,8	99,5	187,9
Qishloq, o'rmon va baliq xo'jaligi	12,6	20,0	2,51	5,3	7,4
Sanoat	97,7	165,8	17,9	46,8	68,1
Qurilish	57,0	113,1	3,84	9,7	56,1
Savdo	35,3	58,3	9,10	15,5	23,1
Tashish va saqlash	15,3	26,7	1,22	1,9	11,4
Yashash va ovqatlanish bo'yicha xizmatlar	12,1	22,2	4,85	8,5	10,1
Axborot va aloqa	2,0	2,6	0,47	0,9	0,6
Sog'liqni saqlash va ijtimoiy xizmatlar ko'rsatish	4,5	7,2	2,04	3,0	2,7
Boshqa turdagi xizmatlar	26,9	35,5	5,9	7,9	8,6



2019- yilda iqtisodiy faoliyat turlari bo'yicha mehnat daftarchalari mavjud bo'lgan jismoniy shaxslarga hisoblangan mehnatga haq to'lash tarzidagi daromadlar hajmi, % da



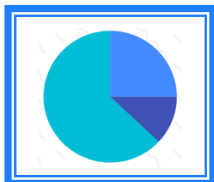
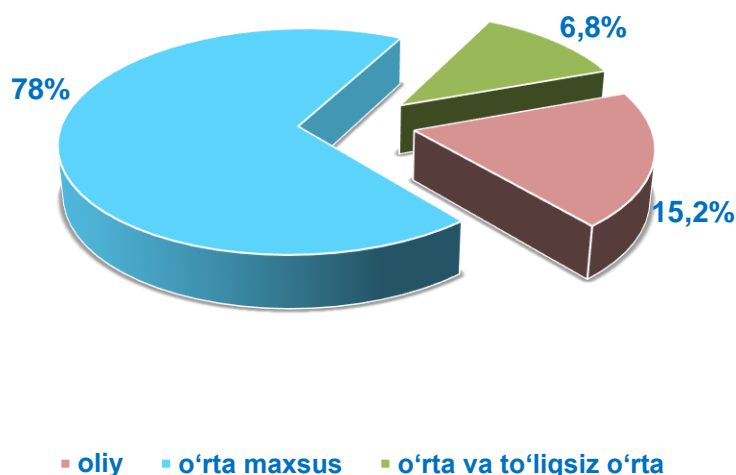
2019- yilda iqtisodiy faoliyat turlari bo'yicha mehnat daftarchalari mavjud bo'lgan jismoniy shaxslarga hisoblangan mehnatga haq to'lash tarzidagi daromadlar hajmining eng ko'pi **sanoatda** – 165,8 mlrd. so'm, shuningdek:

qurilishda – 113,1 mlrd. so'm;

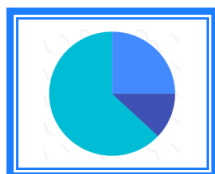
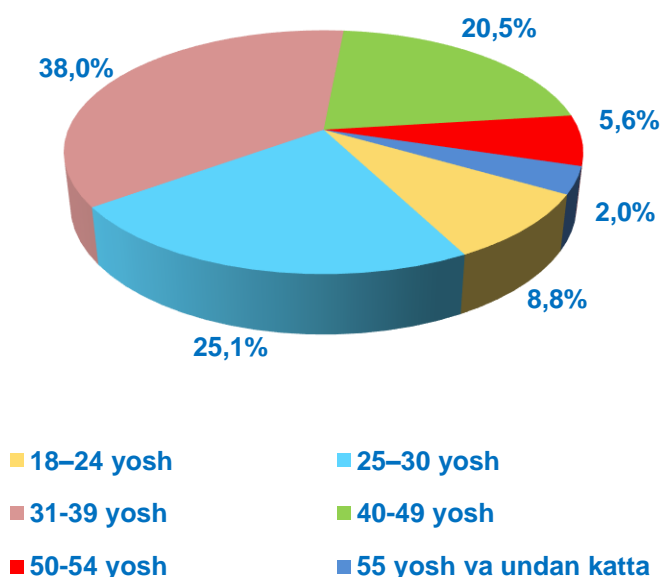
savdoda – 58,3 mlrd. so'm;

tashish va saqlashda – 26,7 mlrd. so'm;

yashash va ovqatlanish bo'yicha xizmatlarda – 22,2 mlrd. so'mni tashkil etdi.


2019- yilda, yil oxiriga mehnat daftarchalari mavjud bo'lgan xodimlarning ma'lumoti boyicha taqsimlanishi, % da


2019- yilda, yil oxiriga kichik korxonada va mikrofirmalarda mehnat daftarchalari mavjud bo'lgan xodimlar soni **49,9** ming kishini tashkil etdi, shundan ma'lumoti bo'yicha: oliy – **7,6** ming kishi, o'rta maxsus – **38,9** ming kishi, o'rta va to'liqsiz o'rta – **3,4** ming kishini tashkil etdi.

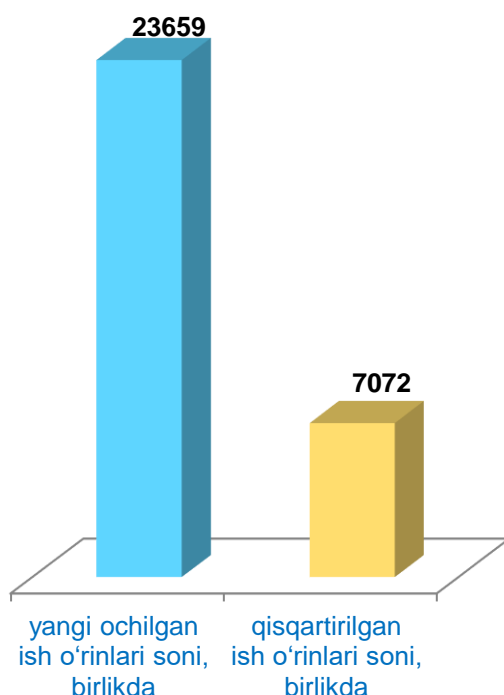

2019- yilda, yil oxiriga mehnat daftarchalari mavjud bo'lgan xodimlarning yoshi boyicha taqsimlanishi, % da


2019- yilda, yil oxiriga kichik korxonada va mikrofirmalarda mehnat daftarchalari mavjud bo'lgan **49,9** ming kishidan yoshi bo'yicha: 18-24 yosh – **4,4** ming kishi, 25-30 yosh – **12,5** ming kishi, 31-39 yosh – **18,9** ming kishi, 40-49 yosh – **10,2** ming kishi, 50-54 yosh – **2,8** ming kishi, 55 yosh va undan kattalar – **1,0** ming kishini tashkil etdi.

2019- yilda yil oxiriga mehnat daftarchalari mavjud bo'lgan xodimlarning yoshi bo'yicha ulushining eng ko'pini, 31-39 yosh (38,0 %) 25-30 yosh (25,1 %) 40-49 yosh (20,5 %) 18-24 yosh (8,8 %) 50-54 yosh (5,6 %) 55 yosh va undan kattalar (2,0 %) tashkil qildi.



Hisobot yilida yangi ochilgan va qisqartirilgan ish o'rinlari soni

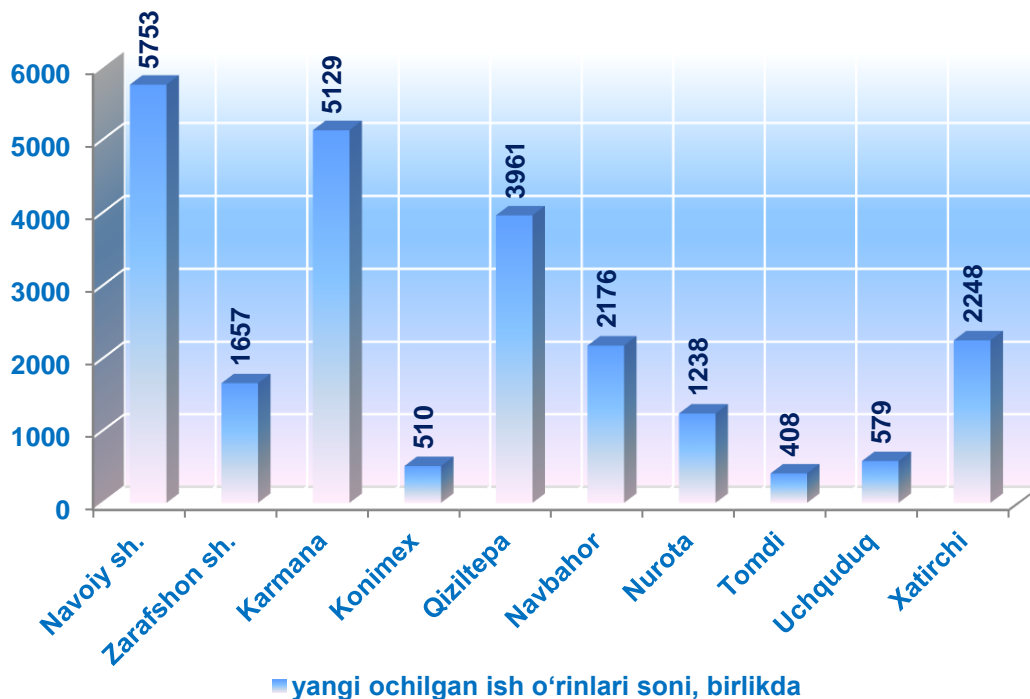


2019-yil hisobot yilida kichik korxonalar va mikrofirmalar tomonidan yangi ochilgan ish o'rinlari soni **23659** tani tashkil etdi.

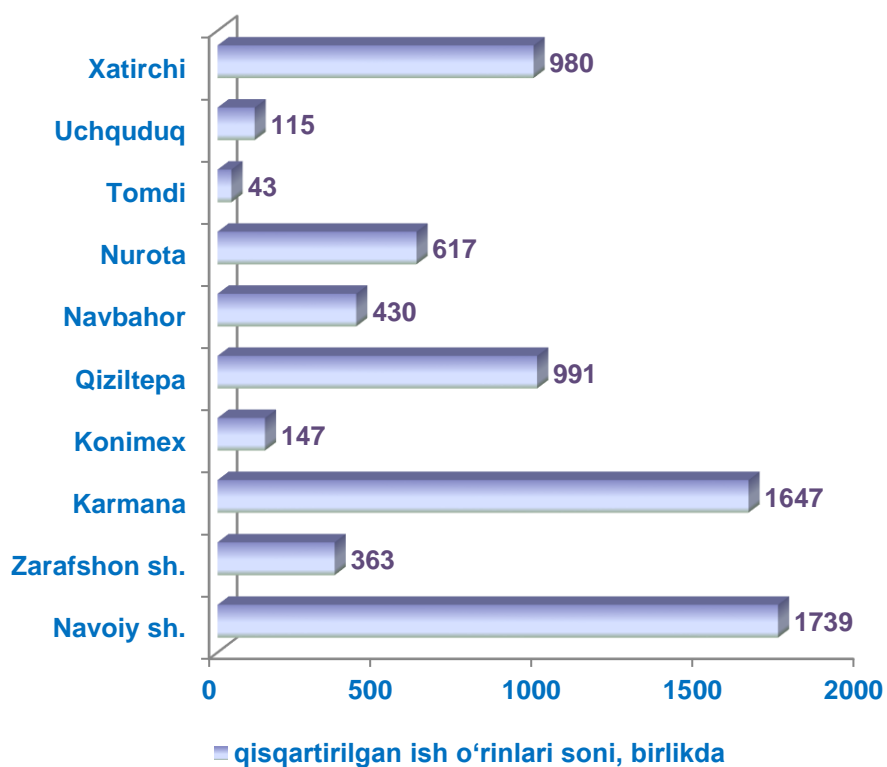
Shu bilan birga hisobot yilida qisqartirilgan ish o'rinlari soni **7072** tani tashkil etdi.

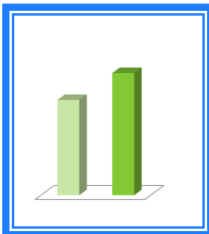


Hududlar bo'yicha hisobot yilida yangi ochilgan ish o'rinlari soni, birlikda

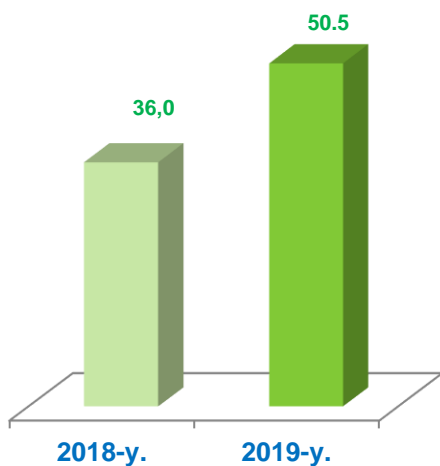


Hududlar bo'yicha hisobot yilida qisqartirilgan ish o'rinlari soni, birlikda



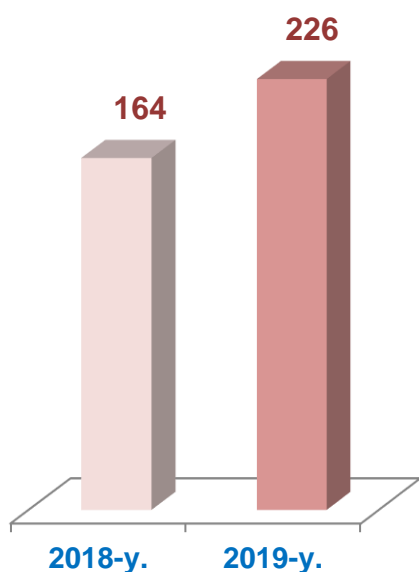


Hisobot yilida mehnat daftarchalari mavjud bo'lgan xodimlar, tashqi o'rindoshlar va fuqarolik-huquqiy tusda tuzilgan shartnomalar asosida ishlayotgan xodimlarning yillik o'rtacha soni, ming kishi



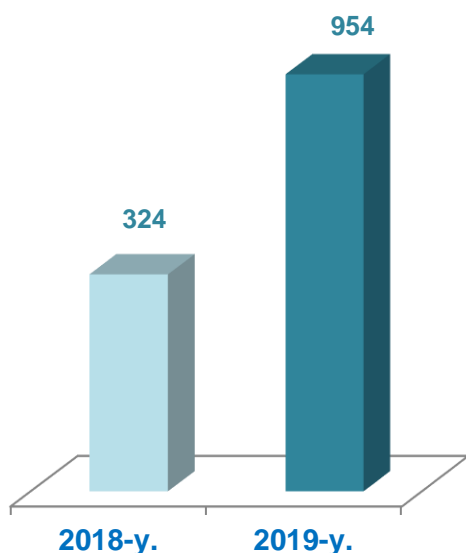
Mehnat daftarchalari mavjud bo'lgan xodimlarning yillik o'rtacha soni **50,5** ming kishini tashkil etdi.

Ma'lumot uchun: 2018- yil, hisobot yilida mehnat daftarchalari mavjud bo'lgan xodimlarning yillik o'rtacha soni **36,0** ming kishini tashkil etgan



Tashqi o'rindoshlarni yillik o'rtacha soni **226** kishi;

Ma'lumot uchun: 2018- yil, hisobot yilida tashqi o'rindoshlarni yillik o'rtacha soni **164** kishini tashkil etgan.



Fuqarolik huquqiy tusda tuzilgan shartnomalar asosida ishlayotgan xodimlarning yillik o'rtacha soni **954** kishini tashkil etdi.

Ma'lumot uchun: 2018- yil, hisobot yilida fuqarolik huquqiy tusda tuzilgan shartnomalar asosida ishlayotgan xodimlarning yillik o'rtacha soni **324** kishini tashkil etgan.



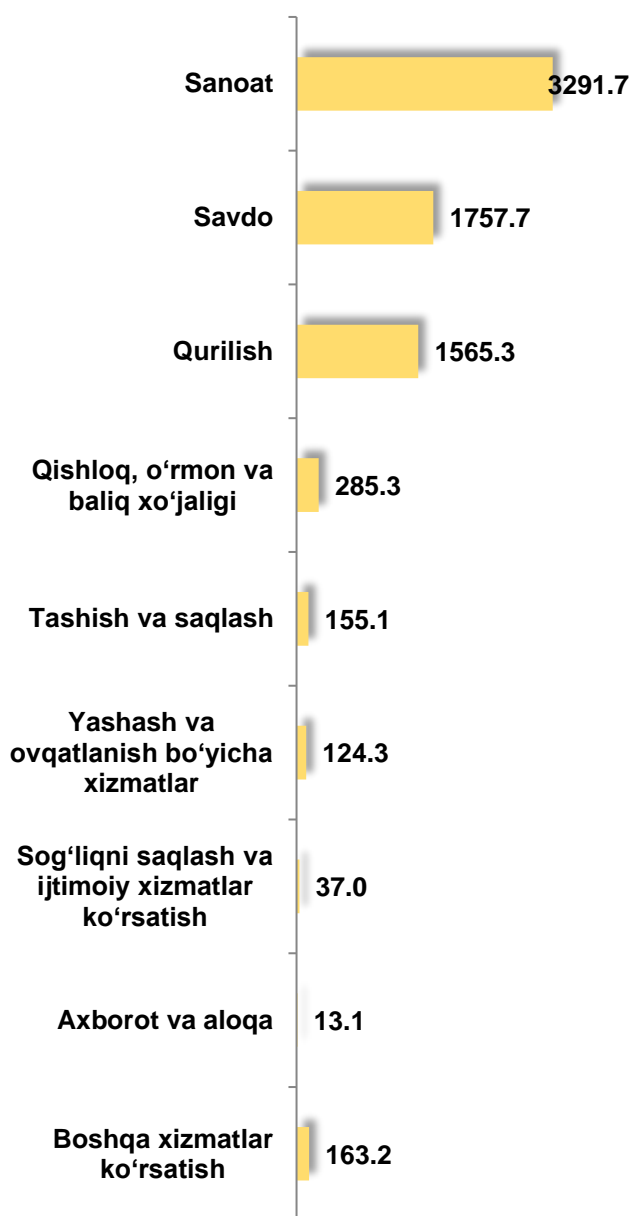
Hisobot yilida mehnat daftarchalari mavjud bo'lgan xodimlar, tashqi o'rindoshlar va fuqarolik-huquqiy tusda tuzilgan shartnomalar asosida ishlayotgan xodimlarning yillik o'rtacha soni

Ko'rsatkichlar soni	o'lchov birligi	2018- y.	2019- y.
Hisobot yilida yangi ochilgan ish o'rinlari soni	birlikda	12966	23659
Hisobot yilida qisqartirilgan ish o'rinlari soni	birlikda	5530	7072
Hisobot yilida mazkur korxonada mehnat daftarchalari mavjud bo'lgan xodimlarning yillik o'rtacha soni	kishi	36011	50514
Tashqi o'rindoshlarning yillik o'rtacha soni	kishi	164	226
Fuqarolik-huquqiy tusda tuzilgan shartnomalar asosida ishlayotgan xodimlarning yillik o'rtacha soni	kishi	324	954



2019- yilda kichik korxonalar va mikrofirmalar tomonidan mahsulot (tovarlar, ishlar va xizmatlar) sotishdan tushgan sof tushum **7392,7** mlrd. soʻmni tashkil etdi.

■ Sof tushum, mlrd. soʻm



Kichik korxonalar va mikrofirmalar tomonidan mahsulot (tovarlar, ishlar va xizmatlar) sotishdan tushgan sof tushum miqdori va ulushining iqtisodiy faoliyat turlari boʻyicha eng koʻpi sanoat tarmoqlarida 3291,7 mlrd. soʻm (44,5 %), savdo sohasida 1757,7 mlrd. soʻm (23,8 %), qurilishda 1565,3 mlrd. soʻm (21,2 %), qishloq, oʻrmon va baliq xoʻjaligida 285,3 mlrd. soʻm (3,9 %), tashish va saqlashda 155,1 mlrd. soʻm (2,1%), yashash va ovqatlanishda 124,3 mlrd. soʻm (1,7 %), Sogʻliqni saqlash va ijtimoiy xizmatlar koʻrsatishda 37,0 mlrd. soʻm (0,5 %), axborot va aloqada 13,1 mlrd. soʻm (0,2 %), ni tashkil etdi.

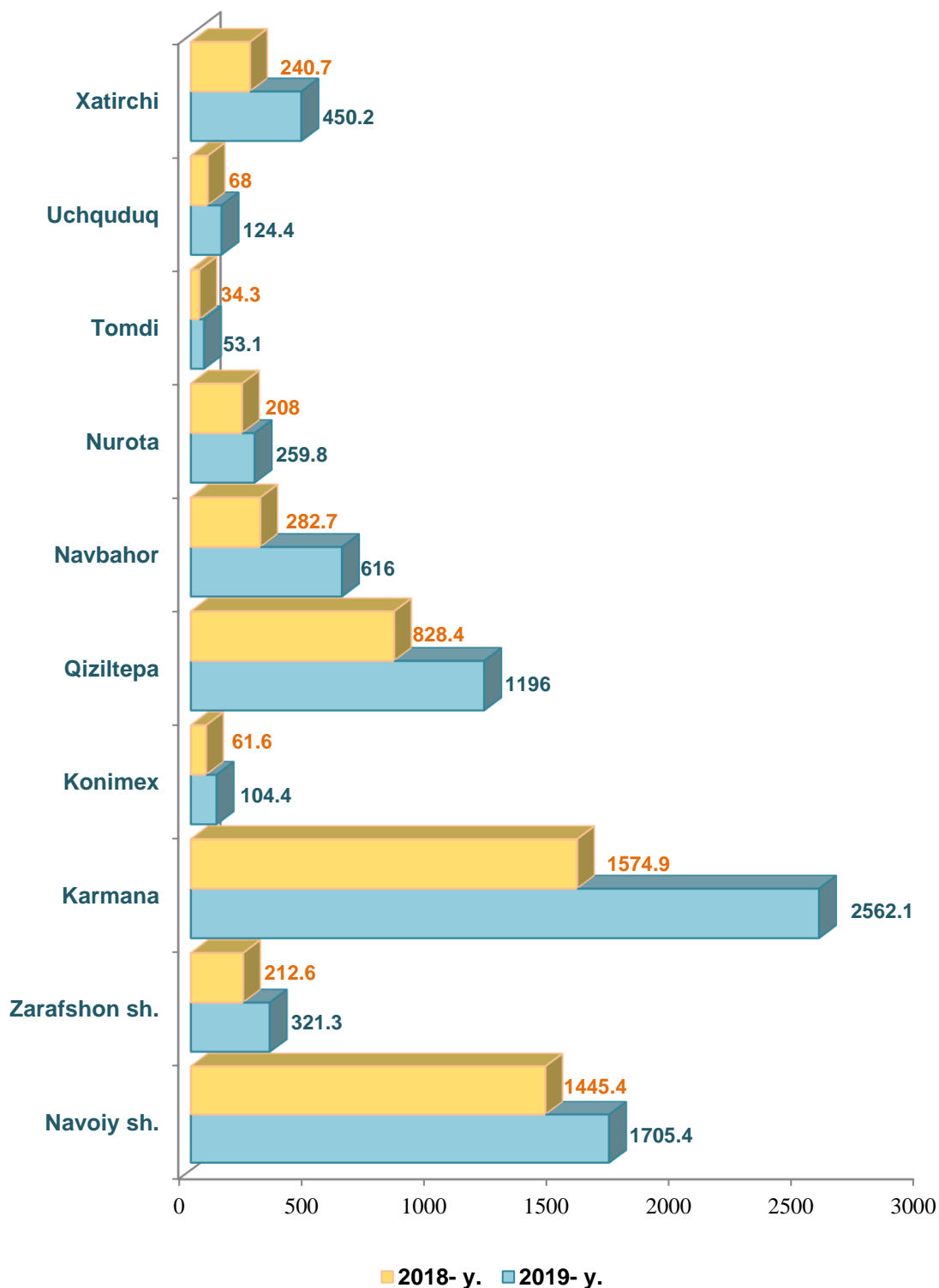


Hududlar bo'yicha kichik korxonalar va mikrofirmalar tomonidan mahsulot (tovarlar, ishlar va xizmatlar) sotishdan tushgan sof tushum, mlrd. so'm

	Mahsulot (tovarlar, ishlar va xizmatlar) sotishdan tushgan sof tushum		farq (+;-)	sotilgan mahsulot (tovarlar, ishlar va xizmatlar) tannarxi	
	2018- y.	2019- y.		2018- y.	2019- y.
Navoiy viloyati	4956,5	7392,7	2436,2	3737,0	5657,8
<i>shaharlar:</i>					
Navoiy sh.	1445,4	1705,4	260,1	1093,6	1273,3
Zarafshon sh.	212,6	321,3	108,7	164,3	258,2
<i>tumanlar:</i>					
Karmana	1574,9	2562,1	987,2	1136,0	1843,2
Konimex	61,6	104,4	42,8	49,1	83,6
Qiziltepa	828,4	1196,0	367,6	656,3	950,1
Navbahor	282,7	616,0	333,3	226,1	529,8
Nurota	208,0	259,8	51,8	160,5	211,8
Tomdi	34,3	53,1	18,8	24,5	41,9
Uchquduq	68,0	124,4	56,4	52,5	96,3
Xatirchi	240,7	450,2	209,5	174,0	369,5



Hududlar bo'yiicha kichik korxonalar va mikrofirmalar tomonidan mahsulot (tovarlar, ishlar va xizmatlar) sotishdan tushgan sof tushumi hajmi, mlrd. so'mda




Hududlar bo'yicha kichik korxonalar va mikrofirmalarning davr va boshqa xarajatlari miqdori, mlrd. so'm

	Davr xarajatlari		boshqa xarajatlar	
	2018- y.	2019- y.	2018- y.	2019- y.
Navoiy viloyati	564,4	769,0	275,7	387,8
<i>shaharlar:</i>				
Navoiy sh.	157,4	247,4	66,2	69,8
Zarafshon sh.	21,4	35,7	4,8	6,5
<i>tumanlar:</i>				
Karmana	215,3	245,4	163,2	187,8
Konimex	7,4	11,1	2,1	11,9
Qiziltepa	83,0	107,9	17,7	43,3
Navbahor	18,3	40,5	10,1	32,0
Nurota	23,9	30,0	1,8	9,4
Tomdi	5,8	5,5	1,4	1,7
Uchquduq	7,5	12,8	2,4	4,1
Xatirchi	24,4	32,7	6,0	21,3



E'tibor bering:

2019- yilda kichik korxonalar va mikrofirmalarning moliyaviy natijasi ya'ni foyda solig'ini to'lagunga qadar foyda (zarar (-)) miqdori **774,6** mlrd. so'mni tashkil etdi.

Bu esa **2018-** yilning mos davriga nisbatan moliyaviy natijani **216,7** mlrd. so'mga ko'payishiga olib keldi.

Shuningdek, **2019-** yilda kichik korxonalar va mikrofirmalarning sof foydasi (zarar (-)) miqdori **649,8** mlrd. so'mni tashkil etdi.

Bu esa **2018-** yilning mos davriga nisbatan sof foydani **248,4** mlrd. so'mga ko'payishiga olib keldi.

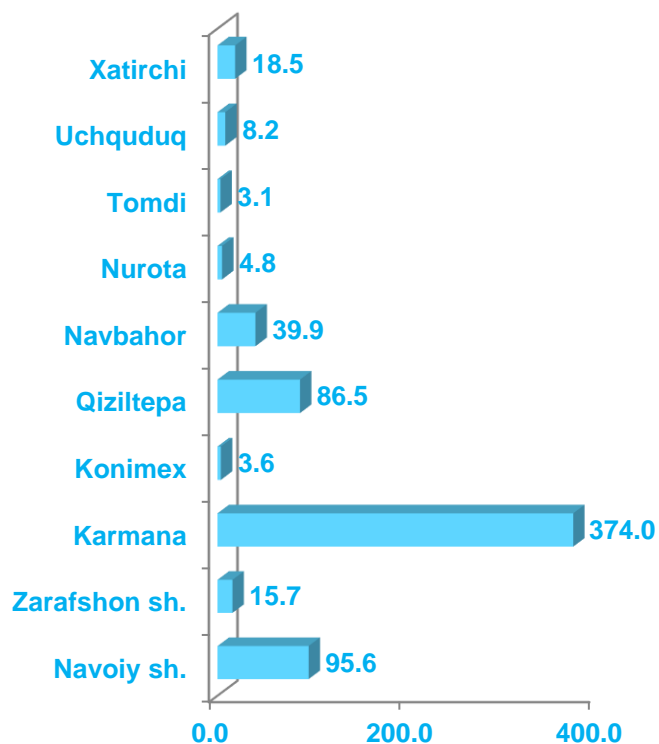
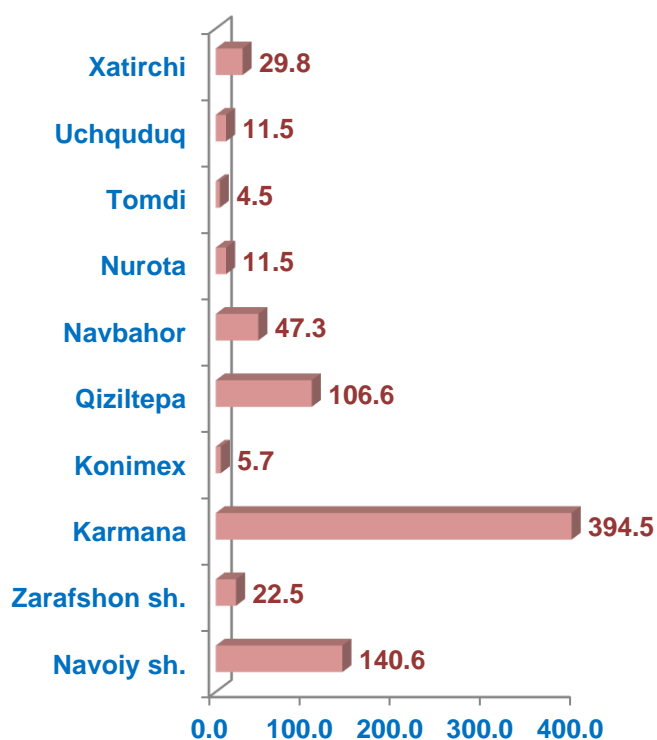

Hududlar bo'yicha kichik korxonalar va mikrofirmalarning foyda solig'ini to'lagunga qadar foyda (zarar (-)) va sof foydasi (zarar (-)) miqdori, mlrd. so'm

	Foyda solig'ini to'lagunga qadar foyda (zarar (-))		farq (+;-)	sof foyda (zarar (-))		farq (+;-)
	2018- y.	2019- y.		2018- y.	2019- y.	
Navoiy viloyati	557,9	774,6	216,7	401,4	649,8	248,4
<i>shaharlar:</i>						
Navoiy sh.	163,7	140,6	-23,2	109,0	95,6	-13,4
Zarafshon sh.	24,0	22,5	-1,5	17,6	15,7	-1,9
<i>tumanlar:</i>						
Karmana	188,8	394,5	205,8	159,6	374,0	214,4

	Foyda solig'ini to'lagunga qadar foyda (zarar (-))		farq (+;-)	sof foyda (zarar (-))		farq (+;-)
	2018- y.	2019- y.		2018- y.	2019- y.	
Konimex	4,2	5,7	1,5	1,5	3,6	2,0
Qiziltepa	77,6	106,6	29,0	44,8	86,5	41,7
Navbahor	31,3	47,3	16,0	18,8	39,9	21,1
Nurota	22,8	11,5	-11,3	16,4	4,8	-11,6
Tomdi	2,8	4,5	1,7	1,7	3,1	1,4
Uchquduq	6,1	11,5	5,4	3,9	8,2	4,2
Xatirchi	36,6	29,8	-6,8	28,0	18,5	-9,5



Hududlar bo'yicha kichik korxonalar va mikrofirmalarning foyda solig'ini to'lagunga qadar foyda (zarar (-)) va sof foydasi (zarar (-)) miqdori



■ Foyda solig'ini to'lagunga qadar foyda (zarar (-)) mlrd. so'm

■ Sof foyda (zarar (-)) mlrd. so'm

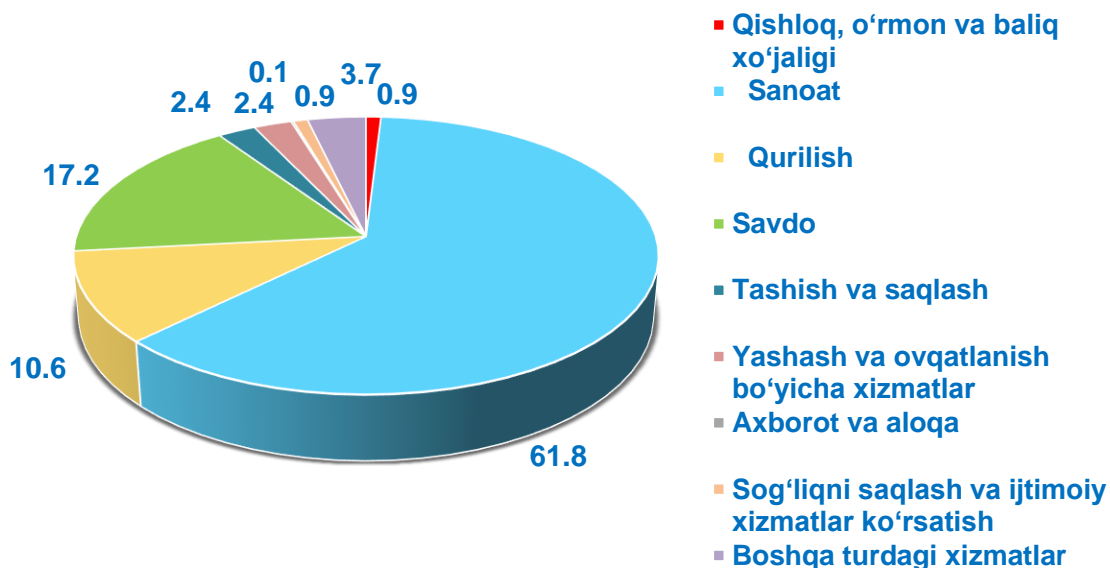


Iqtisodiy faoliyat turlari bo'yicha kichik korxonalar va mikrofirmalarning foyda solig'ini to'lagunga qadar foyda (zarar (-) va sof foydasi (zarar (-) miqdori, mlrd. so'm

	Foyda solig'ini to'lagunga qadar foyda (zarar (-)		farq (+;-)	sof foyda (zarar (-)		farq (+;-)
	2018- y.	2019- y.		2018- y.	2019- y.	
Jami	557,9	774,6	216,7	401,4	649,8	248,4
Qishloq, o'rmon va baliq xo'jaligi	9,0	7,3	-1,7	5,8	3,5	-2,3
Sanoat	247,5	478,4	230,9	200,0	441,7	241,7
Qurilish	102,2	82,3	-19,9	74,9	60,5	-14,4
Savdo	119,3	132,9	13,6	60,5	90,7	30,2
Tashish va saqlash	25,6	18,5	-7,1	19,8	14,7	-5,1
Yashash va ovqatlanish bo'yicha xizmatlar	12,8	18,6	5,8	7,8	11,3	3,5
Axborot va aloqa	1,4	1,1	-0,3	0,7	0,5	-0,2
Sog'liqni saqlash va ijtimoiy xizmatlar ko'rsatish	7,1	7,0	-0,1	6,2	5,5	-0,7
Boshqa turdagi xizmatlar	33,0	28,5	-4,5	25,7	21,4	-4,3



Iqtisodiy faoliyat turlari bo'yicha kichik korxonalar va mikrofirmalarning foyda solig'ini to'lagunga qadar foyda (zarar (-) ulushi, % da



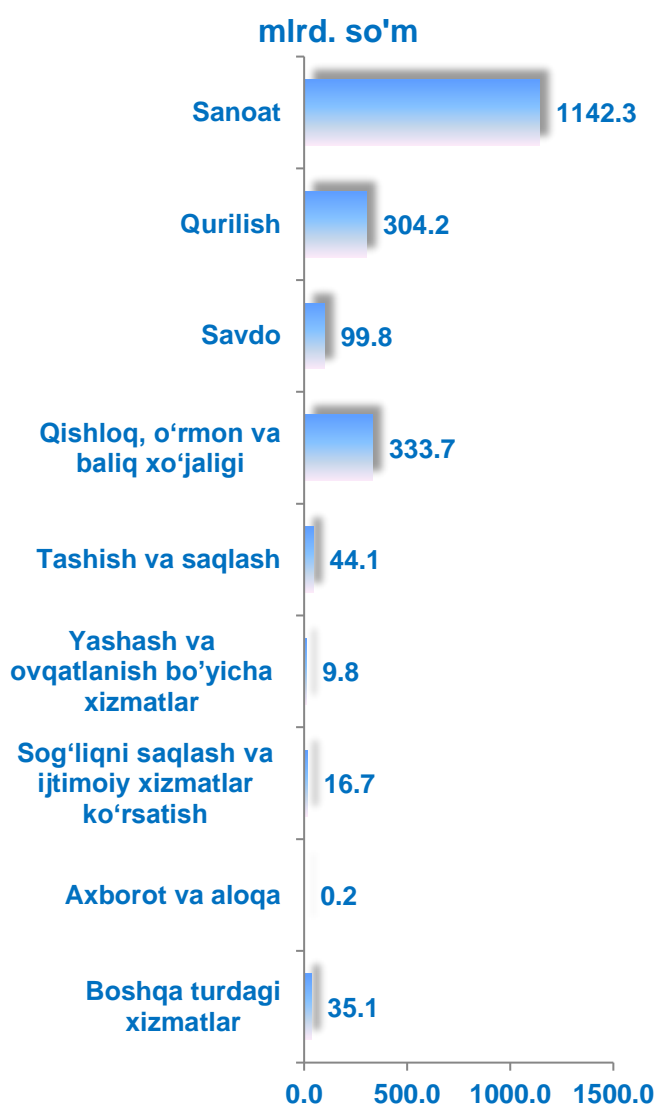

Kichik korxonalar va mikrofirmalarning asosiy moliyaviy ko'rsatkichlari, mlrd. so'mda

Ko'rsatkichlar nomi	2018- y.	2019- y.
Yil oxiriga debitorlik qarzi	752,2	1577,2
undan: muddati o'tgani	2,3	5,2
Yil oxiriga kreditorlik qarzi	1235,8	1496,2
undan: muddati o'tgani	2,4	3,5
Yil oxiriga asosiy vositalarning boshlang'ich (qayta tiklash) qiymati bo'yicha bahosi	2357,5	4314,0
Yil oxiriga asosiy vositalarning eskirish summasi	528,8	796,4
Yil oxiriga nomoddiy aktivlarning boshlang'ich qiymati bo'yicha bahosi	4,5	14,9
Yil oxiriga nomoddiy aktivlarning amortizatsiyasi summasi	3,5	4,2
Ishlab chiqarish zaxiralari	621,0	770,8
Tugallanmagan qurilishlar (o'rnatilmagan uskunalarni qo'shgan holda)	383,3	730,5



2019- yilda kichik korxonalar va mikrofirmalar tomonidan asosiy kapitalga kiritilgan investitsiyalar hajmi **1985,9** mlrd. soʻmni tashkil etdi.

Bu esa **2018-** yilning mos davriga nisbatan investitsiyalarni **1068,3** mlrd. soʻmga oshishini taʼminladi.



Iqtisodiy faoliyat turlari boʻyicha kichik korxonalar va mikrofirmalar tomonidan asosiy kapitalga kiritilgan investitsiyalar miqdori va ulushining eng koʻpi, sanoat tarmoqlarida 1142,3 mlrd. soʻm (57,5 %), qurilishda 304,2 mlrd. soʻm (15,3 %), savdo sohasida 99,8 mlrd. soʻm (5,0 %), qishloq, oʻrmon va baliq xoʻjaligida 333,7 mlrd. soʻm (16,8 %), tashish va saqlashda 44,1 mlrd. soʻm (2,2 %), yashash va ovqatlanishda 9,8 mlrd. soʻm (0,5 %), sogʻliqni saqlash va ijtimoiy xizmatlar koʻrsatishda 16,7 mlrd. soʻm (0,8 %), axborot va aloqada 0,2 mlrd. soʻm (0,01 %) ni tashkil etdi

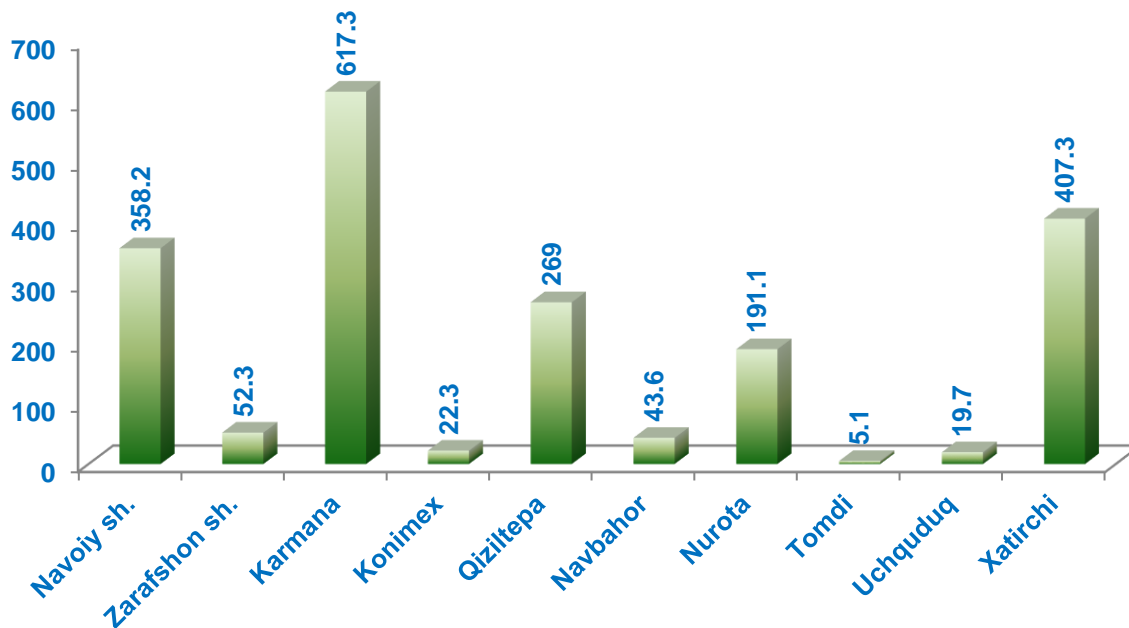


2019- yilda hududlar bo'yicha kichik korxonalar va mikrofirmalarning asosiy kapitalga kiritilgan investitsiyalari hajmi va yo'nalishlari bo'yicha taqsimlanishi, mlrd. so'mda

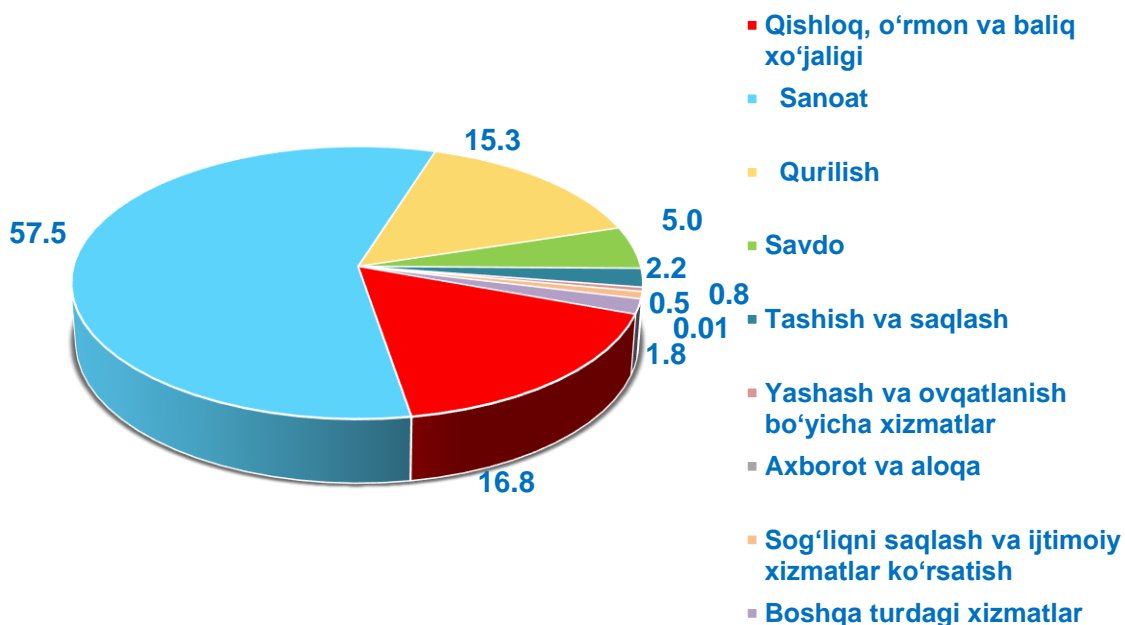
	Asosiy kapitalga kiritilgan investitsiyalar, mlrd. so'm	shu jumladan:					
		turar joylar	noturar joylar	Inshootlar	mashina uskunalari transport vositalari ishlab chiqarish va xo'jalik jihozlari qiymati	boshqa xarajatlar	asbob-uskunalar ni montaj qilish bo'yicha ishlar
Navoiy viloyati	1985,9	4,8	187,0	27,5	1728,1	36,5	2,0
<i>shaharlar:</i>							
Navoiy sh.	358,2		28,2	6,7	318,0	5,1	0,1
Zarafshon sh.	52,3				52,1	0,2	
<i>tumanlar:</i>							
Karmana	617,3		110,2	5,3	482,6	18,0	1,2
Konimex	22,3		2,9		9,0	10,4	
Qiziltepa	269,0	4,8	10,9	8,5	244,8		
Navbahor	43,6		7,9	2,6	33,1		
Nurota	191,1		5,6		185,4		
Tomdi	5,1				3,3	1,7	
Uchquduq	19,7		4,8		13,9	1,1	0,6
Xatirchi	407,3		16,4	4,3	386,0		



Hududlar bo'yicha kichik korxonalar va mikrofirmalarning asosiy kapitalga kiritilgan investitsiyalari hajmi



Iqtisodiy faoliyat turlari bo'yicha kichik korxonalar va mikrofirmalarning asosiy kapitalga kiritilgan investitsiyalari hajmi, % da





Kichik korxonalar va mikrofirmalarning asosiy kapitalga kiritilgan investitsiyalarini moliyalashtirish manbalari bo'yicha taqsimlanishi

Jami investitsiyalar- 1985,9 mlrd. so'm

Korxonaning o'z mablag'lari

• 500,4 mlrd. so'm

Homiy rezidentlar mablag'lari

• 11,6 mlrd. so'm

Banklar kreditlari

• 294,8 mlrd. so'm

Chet el investorlari mablag'lari

• 647,9 mlrd. so'm

Chet el kreditlari

• 521,7 mlrd. so'm

Boshqa tashkilotlarning qarz mablag'larilari

• 1,7 mlrd. so'm

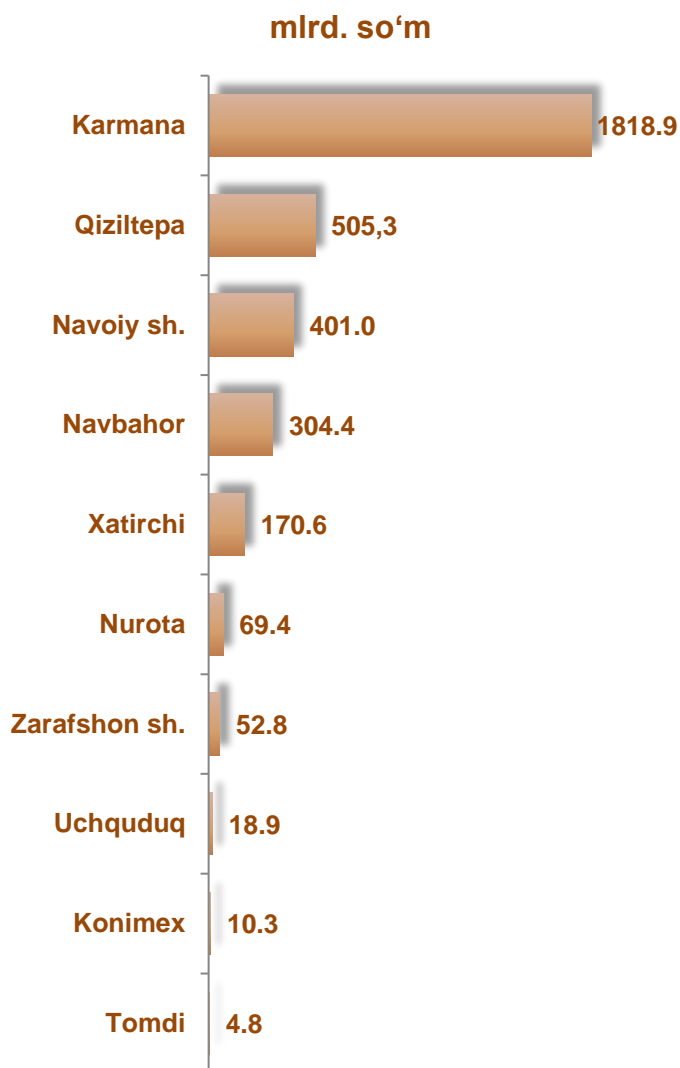
Moliyalashtirishning boshqa manbalaridan

• 7,8 mlrd. so'm



2019- yilda kichik korxonalar va mikrofirmalar tomonidan ishlab chiqarilgan sanoat mahsuloti hajmi **3356,4** mlrd. soʻmni tashkil etdi.

Bu esa **2018-** yilning mos davriga nisbatan ishlab chiqarilgan sanoat mahsulotini **1170,5** mlrd. soʻmga oshganini koʻrsatdi.



Hududlar boʻyicha kichik korxonalar va mikrofirmalar tomonidan ishlab chiqarilgan sanoat mahsuloti hajmi eng koʻp, Karmana tumanida 1818,9 mlrd. soʻm, Qiziltepa 505,3 mlrd. soʻm, Navoiy shahri 401,0 mlrd. soʻm, Navbahor 304,4 mlrd. soʻm, Xatirchi 170,6 mlrd. soʻm, Nurota 69,4 mlrd. soʻm, Zarafshon shahri 52,8 mlrd. soʻm, Uchquduq 18,9 mlrd. soʻm, Konimex 10,3 mlrd. soʻm, va Tomdi tumanlarida 4,8 mlrd. soʻm ni tashkil etdi.



Hududlar bo'yicha kichik korxonalar va mikrofirmalar tomonidan ishlab chiqarilgan sanoat mahsuloti hajmi, mlrd. so'mda

	Amaldagi narxlarda ishlab chiqarilgan sanoat mahsuloti (ishlar, xizmatlar) hajmi (QQS va aksizsiz)		farq (+;-)
	2018- y.	2019- y.	
Navoiy viloyati	2185,9	3356,4	1170,5
<i>shaharlar:</i>			
Navoiy sh.	440,8	401,0	-39,7
Zarafshon sh.	18,6	52,8	34,1
<i>tumanlar:</i>			
Karmana	1192,8	1818,9	626,0
Konimex	8,3	10,3	2,0
Qiziltepa	311,6	505,3	193,8
Navbahor	79,3	304,4	225,1
Nurota	74,1	69,4	-4,8
Tomdi	11,8	4,8	-7,0
Uchquduq	13,1	18,9	5,8
Xatirchi	35,5	170,6	135,1



2019- yilda hududlar bo'yicha kichik korxonalar va mikrofirmalar tomonidan ishlab chiqarilgan sanoat mahsuloti hajmi, mlrd. so'mda

	Ishlab chiqarilgan mahsulot (tovarlar, ishlar va xizmatlar) ishlab chiqarish tannarxi	amaldagi narxlarda ishlab chiqarilgan iste'mol mollari, (QQS va aksizsiz)	shu jumladan:	
			oziq-ovqat mahsulotlari (vino-arq q mahsulotlari va pivo qiymatisiz)	nooziq-ovqat mollari
Navoiy viloyati	2503,6	612,6	79,5	533,0
<i>shaharlar:</i>				
Navoiy sh.	287,0	134,9	33,5	101,2
Zarafshon sh.	38,7	38,1	9,8	28,2
<i>tumanlar:</i>				
Karmana	1305,7	313,3	13,8	299,5
Konimex	8,0	4,4	2,2	2,2
Qiziltepa	391,4	40,4	8,3	32,1
Navbahor	267,0	17,6	2,9	14,7
Nurota	54,3	23,7	2,1	21,6
Tomdi	3,5	1,7	0,0	1,7
Uchquduq	12,7	10,9	4,8	6,1
Xatirchi	135,3	27,7	2,1	25,6



2019- yilda kichik korxonalar va mikrofirmalar tomonidan qishloq xo'jaligida, faoliyat turlari bo'yicha sotilgan mahsulot (ishlar, xizmatlar) hajmi **246,1** mlrd. so'mni tashkil etdi.

Bu esa **2018-** yilning mos davriga nisbatan qishloq xo'jaligida, faoliyat turlari bo'yicha sotilgan mahsulot (ishlar, xizmatlar)ni **79,1** mlrd. so'mga oshishini ta'minladi.



2019- yilda kichik korxonalar va mikrofirmalar tomonidan qishloq xo'jaligida, faoliyat turlari bo'yicha sotilgan mahsulot (ishlar, xizmatlar) hajmi

Dehqonchilik va chorvachilik, ovchilik va bu sohalarda xizmat ko'rsatish
228,4 mlrd. so'm

O'rmonchilik va yog'och tayyorlash
0,1 mlrd. so'm

Baliq ovlash va akvakultura
17,5 mlrd. so'm



Hududlar bo'yicha kichik korxonalar va mikrofirmalar tomonidan qishloq xo'jaligida, faoliyat turlari bo'yicha sotilgan mahsulot (ishlar, xizmatlar) hajmi, mlrd. so'mda

	Qishloq xo'jaligi faoliyat turlari bo'yicha sotilgan mahsulot (ishlar, xizmatlar) hajmi		farq (+;-)
	2018- y.	2019- y.	
Navoiy viloyati	167,0	246,1	79,1
<i>shaharlar:</i>			
Navoiy sh.	47,8	38,8	-9,1
Zarafshon sh.	0,4	1,7	1,3
<i>tumanlar:</i>			
Karmana	41,1	95,1	54,1
Konimex	9,6	22,6	13,0
Qiziltepa	30,3	35,1	4,8
Navbahor	10,8	29,0	18,2
Nurota	14,4	7,4	-7,0
Tomdi	0,6	0,1	-0,5
Uchquduq	0,01	0,2	0,1
Xatirchi	12,0	16,0	4,0

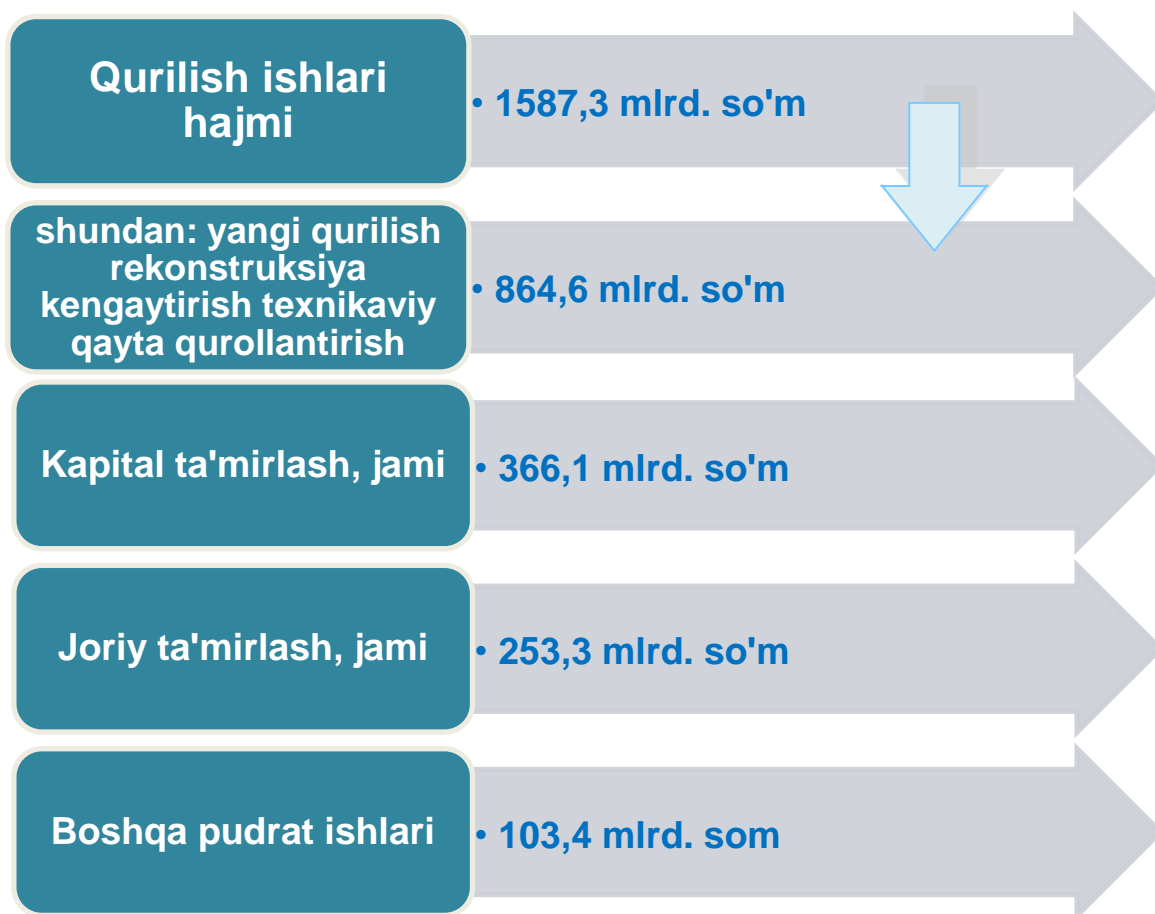


2019- yilda kichik korxonalar va mikrofirmalar tomonidan bajarilgan qurilish ishlari hajmi **1587,3** mlrd. soʻmni tashkil etdi.

Bu esa **2018-** yilning mos davriga nisbatan qurilish ishlarini **444,3** mlrd. soʻmga oshishini taʼminladi.



2019- yilda kichik korxonalar va mikrofirmalar tomonidan bajarilgan qurilish ishlarining taqsimlanishi



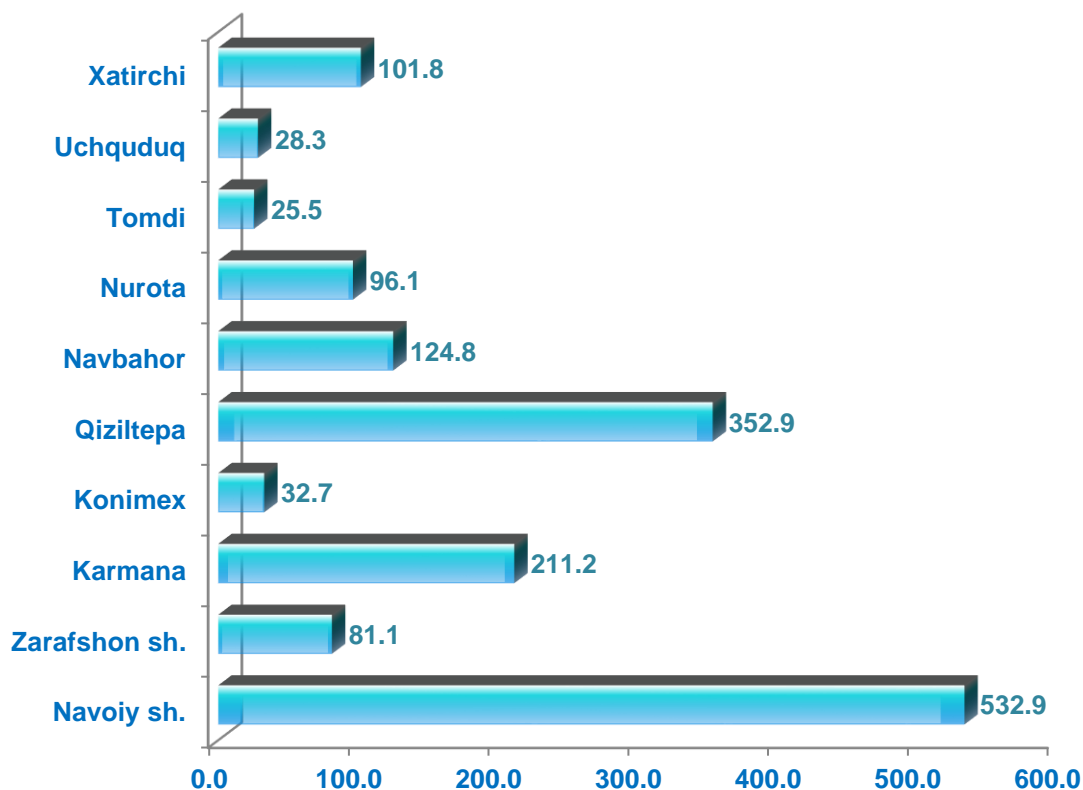


Hududlar bo'yicha kichik korxonalar va mikrofirmalar tomonidan bajarilgan qurilish ishlarining hajmi, mlrd. so'mda

	Amaldagi narxlarda o'z kuchi bilan bajarilgan qurilish ishlari hajmi (QQSsiz)		farq (+;-)
	2018- y.	2019- y.	
Navoiy viloyati	1143,0	1587,3	444,3
<i>shaharlar:</i>			
Navoiy sh.	430,3	532,9	102,6
Zarafshon sh.	72,3	81,1	8,7
<i>tumanlar:</i>			
Karmana	121,3	211,2	89,9
Konimex	13,4	32,7	19,3
Qiziltepa	268,6	352,9	84,3
Navbahor	67,9	124,8	57,0
Nurota	76,4	96,1	19,6
Tomdi	9,1	25,5	16,5
Uchquduq	21,4	28,3	6,8
Xatirchi	62,2	101,8	39,6



Hududlar bo'yicha kichik korxonalar va mikrofirmalar tomonidan bajarilgan qurilish ishlarining hajmi. mlrd. so'm



Hududlar bo'yicha eng ko'p bajarilgan qurilish ishlari hajmi Navoiy shahri (532,9 mlrd. so'm), Qiziltepa (352,9 mlrd. so'm), Karmana (211,2 mlrd. so'm), Navbahor (124,8 mlrd. so'm), Xatirchi (101,8 mlrd. so'm), Nurota (96,1 mlrd. so'm), Zarafshon shahri (81,1 mlrd. so'm) hamda Konimex (2250,0 mlrd. so'm) tumanlarida qayd etildi.




2019- yilda hududlar bo'yicha kichik korxonalar va mikrofirmalar tomonidan bajarilgan qurilish ishlarining taqsimlanishi, mlrd. somda

	Amaldagi narxlarda o'z kuchi bilan bajarilgan qurilish ishlari hajmi (QQSsiz)	ulardan:			
		yangi qurilish, rekonstruksiya, kengaytirish, texnikaviy qayta qurollantirish	kapital ta'mirlash - jami	joriy ta'mirlash - jami	boshqa pudrat ishlari
Navoiy viloyati	1587,3	864,6	366,1	253,3	103,4
<i>shaharlar:</i>					
Navoiy sh.	532,9	337,7	104,9	55,8	34,5
Zarafshon sh.	81,1	25,8	44,8	9,7	0,7
<i>tumanlar:</i>					
Karmana	211,2	114,9	33,2	41,1	22,0
Konimex	32,7	12,7	4,3	14,6	1,1
Qiziltepa	352,9	182,4	124,2	30,0	16,4
Navbahor	124,8	63,7	10,5	45,3	5,3
Nurota	96,1	60,6	2,2	27,8	5,5
Tomdi	25,5	8,2	9,0	8,2	0,2
Uchquduq	28,3	0,0	12,0	10,4	5,9
Xatirchi	101,8	58,4	21,0	10,5	11,9



2019- yilda kichik korxonalar va mikrofirmalar tomonidan ishlab chiqarilgan (ko'rsatilgan) xizmatlar hajmi **837,1** mlrd. so'mni tashkil etdi.

Bu esa **2018-** yilning mos davriga nisbatan ishlab chiqarilgan (ko'rsatilgan) xizmatlarni **277,2** mlrd. so'mga oshganini ko'rsatdi.



2019- yilda kichik korxonalar va mikrofirmalar tomonidan ishlab chiqarilgan (ko'rsatilgan) xizmatlar hajmi

**Jami xizmatlar
837,1 mlrd. so'm**

**shu jumladan: aholiga
ko'rsatilgani 135,3
mlrd. so'm**

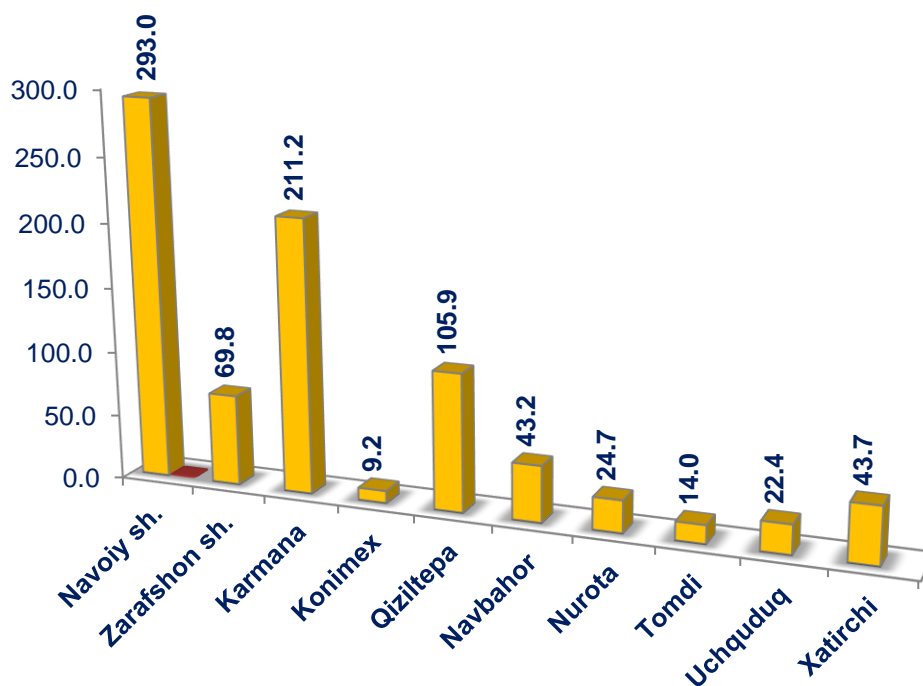
**Aholiga xizmat
ko'rsatish
ob'yektlari soni
315 ta**


Hududlar bo'yicha kichik korxonalar va mikrofirmalar tomonidan ishlab chiqarilgan (ko'rsatilgan) xizmatlar hajmi, mlrd. so'mda

	Jami xizmatlar		farq (+;-)
	2018- y.	2019- y.	
Navoiy viloyati	559,8	837,1	277,3
<i>shaharlar:</i>			
Navoiy sh.	217,7	293,0	75,3
Zarafshon sh.	34,1	69,8	35,7
<i>tumanlar:</i>			
Karmana	135,3	211,2	76,0
Konimex	7,1	9,2	2,1
Qiziltepa	69,9	105,9	36,0
Navbahor	27,1	43,2	16,1
Nurota	11,8	24,7	12,8
Tomdi	7,1	14,0	6,9
Uchquduq	9,0	22,4	13,4
Xatirchi	40,6	43,7	3,1



Hududlar bo'yicha kichik korxonalar va mikrofirmalar tomonidan ishlab chiqarilgan (ko'rsatilgan) xizmatlar hajmi, mlrd. somda



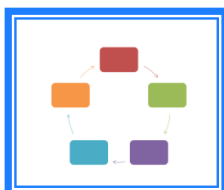
Hududlar bo'yicha ishlab chiqarilgan (ko'rsatilgan) xizmatlarning eng ko'pi Navoiy shahri (293,0 mlrd. so'm), Karmana (211,2 mlrd. so'm), Qiziltepa (105,9 mlrd. so'm), Zarafshon shahri (69,8 mlrd. so'm), Xatirchi (43,7 mlrd. so'm), Navbahor (43,2 mlrd. so'm) hamda Nurota (24,7 mlrd. so'm) tumanlarida qayd etildi.



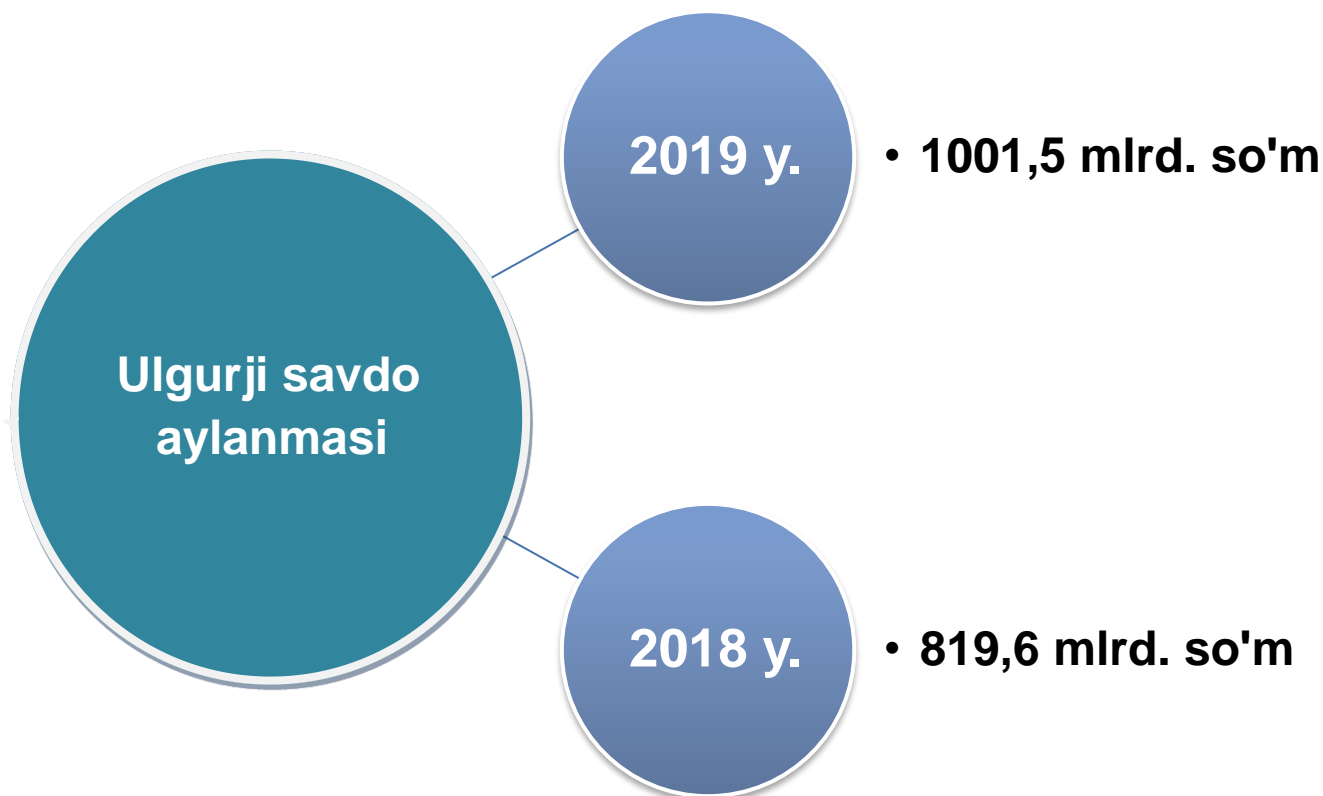


2019- yilda kichik korxonalar va mikrofirmalarning ulgurji savdo tovar aylanmasi hajmi **1001,5** mlrd. soʻmni tashkil etdi.

Bu esa **2018-** yilning mos davriga nisbatan ulgurji savdo tovar aylanmasini **181,9** mlrd. soʻmga oshganini koʻrsatdi.




Kichik korxonalar va mikrofirmalarning ulgurji savdo tovar aylanmasi hajmi




**Hududlar bo'yicha kichik korxonalar va
mikrofimlarning ulgurji savdo
tovar aylanmasi hajmi**

	Ulgurji savdo tovar aylanmasi, mlrd. so'mda		farq (+;-)
	2018- y.	2019- y.	
Navoiy viloyati	819,6	1001,5	181,9
<i>shaharlar:</i>			
Navoiy sh.	264,4	380,6	116,2
Zarafshon sh.	44,1	27,7	-16,4
<i>tumanlar:</i>			
Karmana	298,4	282,7	-15,6
Konimex	10,1	2,9	-7,2
Qiziltepa	56,7	104,2	47,5
Navbahor	63,0	53,8	-9,3
Nurota	6,6	31,5	24,9
Tomdi	1,7	3,1	1,3
Uchquduq	11,3	40,3	29,0
Xatirchi	63,3	74,6	11,3

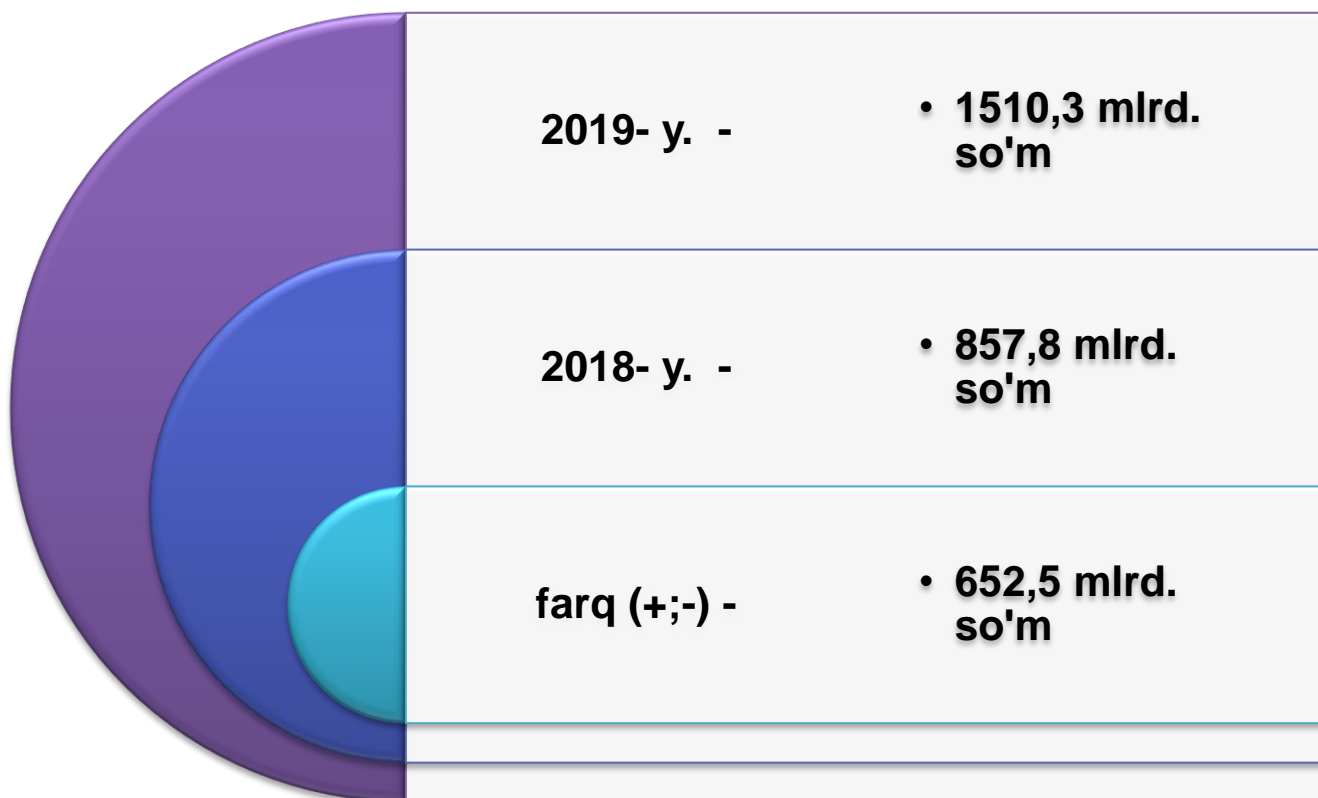


2019- yilda kichik korxonalar va mikrofirmalarning chakana savdo tovar aylanmasi hajmi **1510,3** mlrd. soʻmni tashkil etdi.

Bu esa **2018-** yilning mos davriga nisbatan chakana savdo tovar aylanmasini **652,5** mlrd. soʻmga oshganini koʻrsatdi.



Kichik korxonalar va mikrofirmalarning chakana savdo tovar aylanmasi hajmi

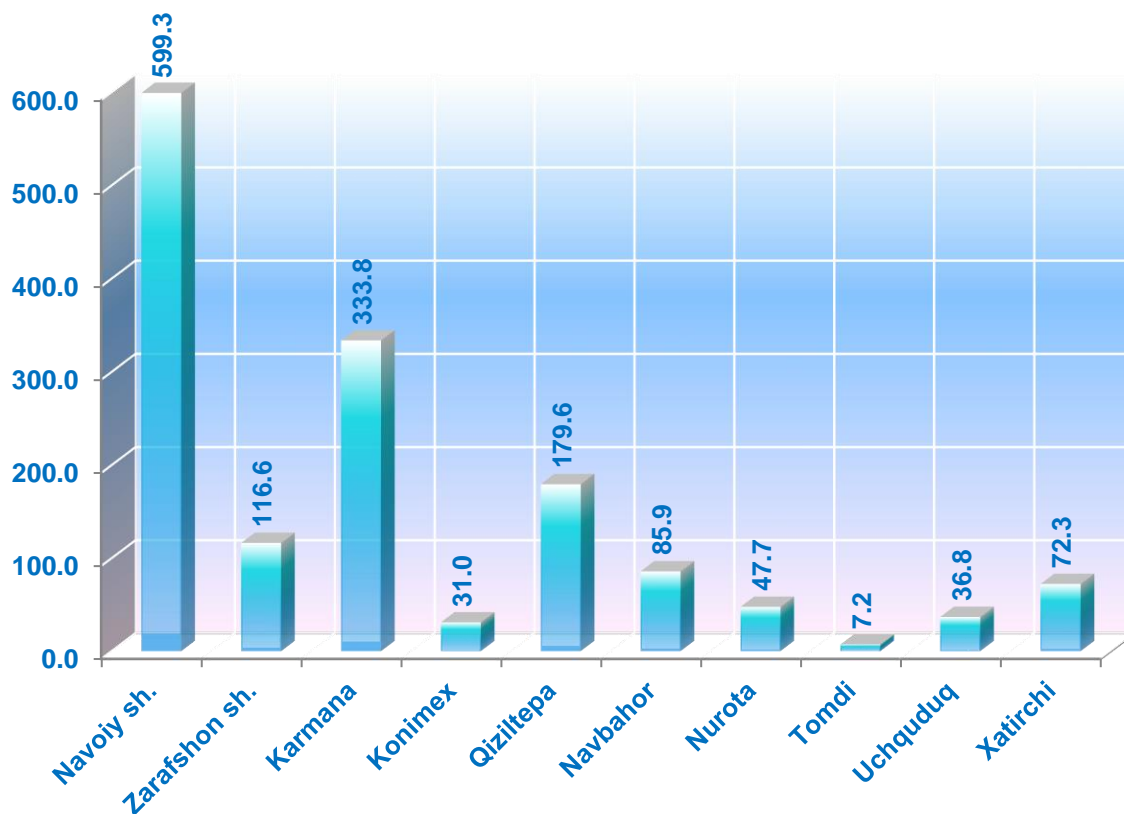



Hududlar bo'yicha kichik korxonalar va mikrofirmalarning chakana savdo tovar aylanmasi hajmi, mlrd. so'mda

	Chakana savdo tovar aylanmasi		farq (+;-)
	2018- y.	2019- y.	
Navoiy viloyati	857,8	1510,3	652,5
<i>shaharlar:</i>			
Navoiy sh.	290,9	599,3	308,4
Zarafshon sh.	57,4	116,6	59,1
<i>tumanlar:</i>			
Karmana	208,9	333,8	124,9
Konimex	17,8	31,0	13,2
Qiziltepa	119,8	179,6	59,8
Navbahor	49,3	85,9	36,6
Nurota	41,3	47,7	6,4
Tomdi	5,1	7,2	2,1
Uchquduq	18,3	36,8	18,5
Xatirchi	48,9	72,3	23,4



Hududlar bo'yicha kichik korxonalar va mikrofirmalarning chakana savdo tovar aylanmasi hajmi, mlrd. so'mda



Hududlar bo'yicha chakana savdo tovar aylanmasining eng ko'p Navoiy shahri (599,3 mlrd. so'm), Karman (333,8 mlrd. so'm), Qiziltepa (179,6 mlrd. so'm), Zarafshon shahri (116,6 mlrd. so'm), Navbahor (85,9 mlrd. so'm), Xatirchi (72,3 mlrd. so'm), Nurota (47,7 mlrd. so'm) tumanlarida qayd etildi.

