

### III. QISHLOQ, O‘RMON VA BALIQCHILIK XO‘JALIGI

2023- yil yanvar- dekabr oylarida yetishtirilgan (ko‘rsatilgan xizmatlar) umumiy hajmi 19 693,7 mlrd. so‘mni yoki 2022- yilning yanvar-dekabriga nisbatan 101,9 foizni, shu jumladan, dehqonchilik va chorvachilik, ovchilik va bu sohalarda ko‘rsatilgan xizmatlar hajmi 18 488,8 mlrd. so‘mni (102,0 %), o‘rmonchilik xo‘jaliklarida 911,2 mlrd. so‘mni (102,4 %), baliqchilik xo‘jaliklarida 293,7 mlrd. so‘mni (97,9 %) tashkil etdi.



19 693,7

Navoiy viloyati bo‘yicha qishloq, o‘rmon va baliqchilik xo‘jaligi mahsulot (xizmat)larining hajmi, mlrd. so‘m

01



18 488,8

Dehqonchilik va chorvachilik, ovchilik va ushbu sohalarda ko‘rsatilgan xizmatlar

02



911,2

O‘rmon xo‘jaligi


03



293,7

Baliqchilik xo‘jaligi

### Qishloq, oʻrmon va baliqchilik xoʻjaligi mahsulot oʻsish surʼati, % da



2023- yilning yanvar- dekabr yakunlariga koʻra, qishloq, oʻrmon va baliqchilik xoʻjaligi mahsulot (xizmat)lar umumiy hajmining 93,9 foizi - dehqonchilik va chorvachilik, ovchilik va ushbu sohalarda koʻrsatilgan xizmatlar, 4,6 foizi - oʻrmon xoʻjaligi, 1,5 foizi - baliqchilik xoʻjaligi hissasiga toʻgʻri keladi.

### Qishloq, oʻrmon va baliqchilik xoʻjaligi mahsulot (xizmat)lari umumiy hajmining taqsimlanishi, % da

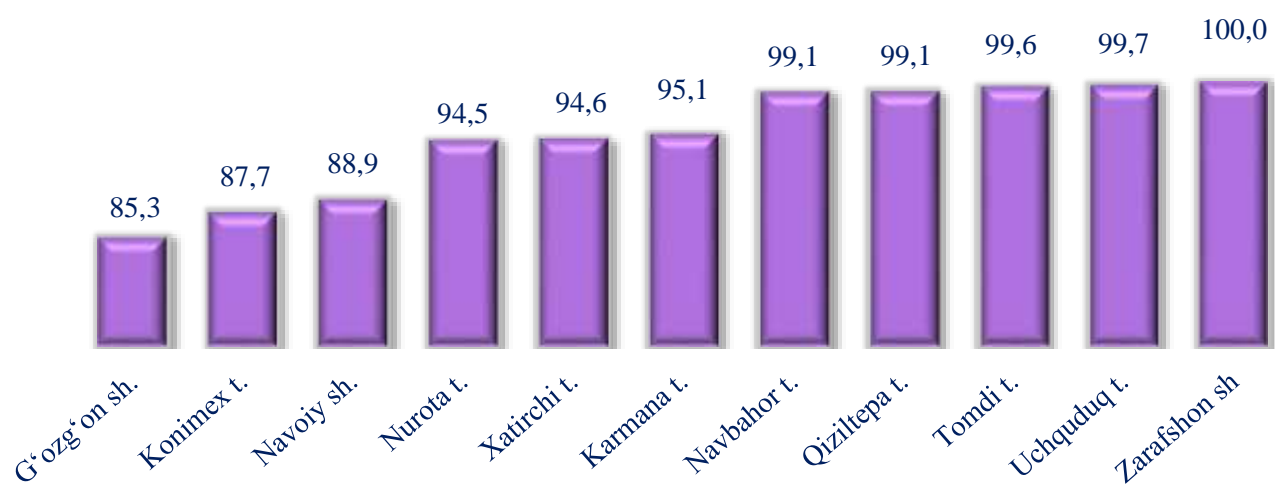




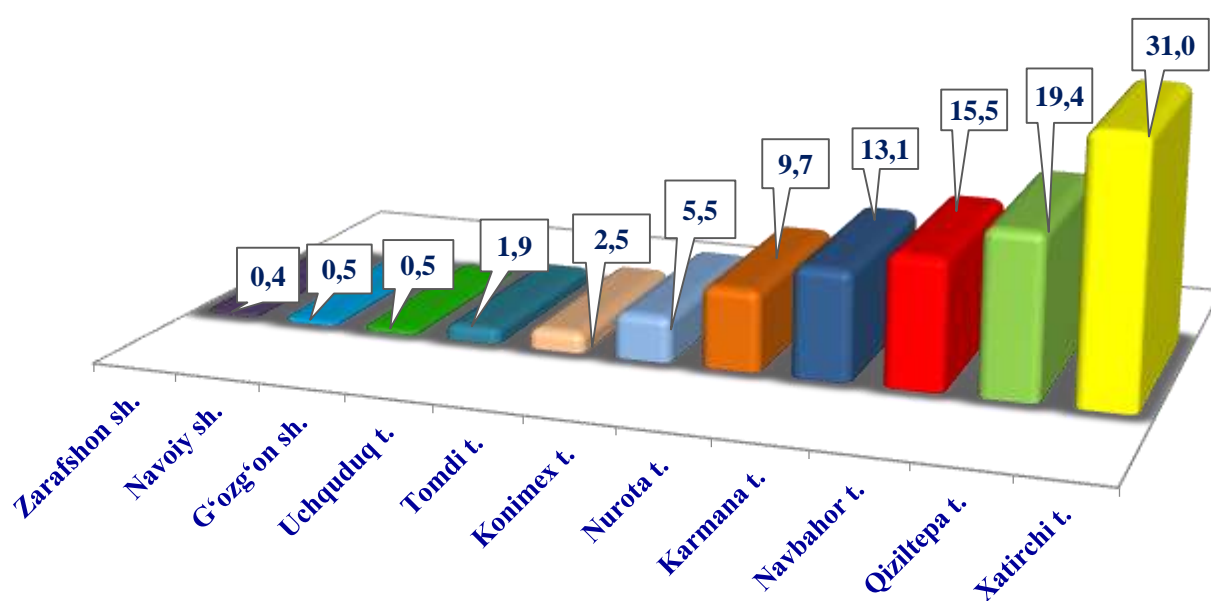
## Qishloq xo'jaligi mahsulotlari yetishtirish hajmi

	<i>Jami (mlrd. so'm)</i>	<i>O'sish sur'ati, % da</i>	<i>Aholi jon boshiga (ming so'mda)</i>	<i>Jami qishloq xo'jaligida kichik biznes ulushi, % da</i>
<b>Jami</b>	<b>19 693,7</b>	<b>101,9</b>	<b>18 485,4</b>	<b>96,0</b>
Navoiy sh.	99,1	101,6	624,5	88,9
Zarafshon sh.	75,8	105,5	866,8	100,0
G'ozg'on sh.	94,0	108,4	10 243,8	85,3
Karmana t.	2 576,8	102,4	18 777,3	95,1
Konimex t.	1 083,5	104,3	28 976,6	87,7
Qiziltepa t.	3 810,4	100,1	23 742,2	99,1
Navbahor t.	3 055,4	101,2	25 494,0	99,1
Nurota t.	1 917,6	103,6	21 601,2	94,5
Tomdi t.	499,9	105,5	31 903,8	99,6
Uchquduq t.	375,6	103,4	9 579,4	99,7
Xatirchi t.	6 105,6	101,9	28 868,0	94,6

**2023- yil yanvar- dekabr oylarida qishloq xo‘jaligi  
mahsulotlari hajmida kichik biznes ulushi, % da**



**2023- yil yanvar- dekabr oylarida qishloq xo‘jaligi  
mahsulotlari hajmida hududlarning ulushi, % da**



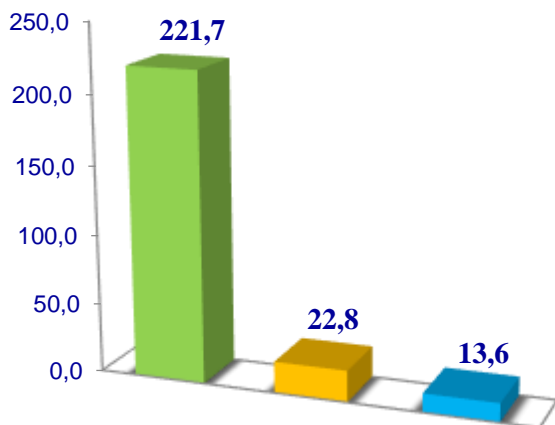
## Dehqonchilik

2023- yilning yanvar- dekabr oylarida yetishtirilgan dehqonchilik mahsulotlarining hajmi 6 300,6 mlrd. soʻmni yoki 2022- yil yanvar-dekabriga nisbatan 98,0 foizni tashkil etdi.

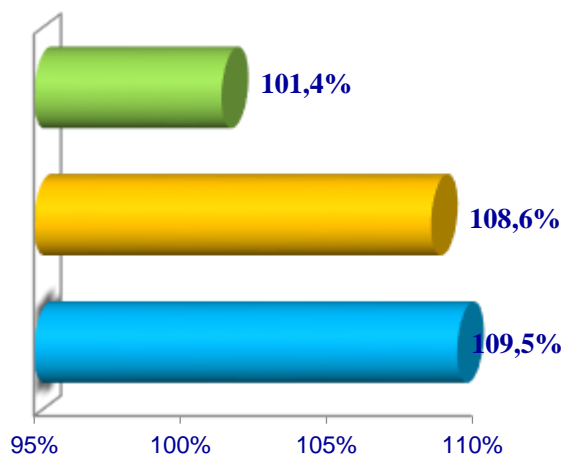
Yetishtirilgan qishloq xoʻjaligi mahsulotlarining umumiy hajmida dehqonchilik mahsulotlarining ulushi 34,6 foizga toʻgʻri keldi.

## Donli ekinlar

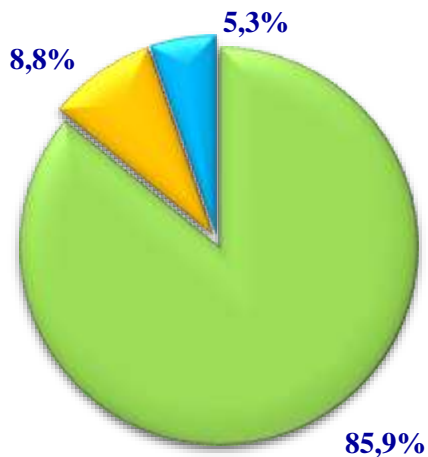
Hajmi, **ming** tonna



Oʻsish surʼati



Yetishtirilgan mahsulotning  
xoʻjalik toifalari boʻyicha taqsimlanishi



Fermer xoʻjaliklari

Dehqon va tomorqa xoʻjaliklari

Qishloq xoʻjaligi faoliyatini  
amalga oshiruvchi tashkilotlar

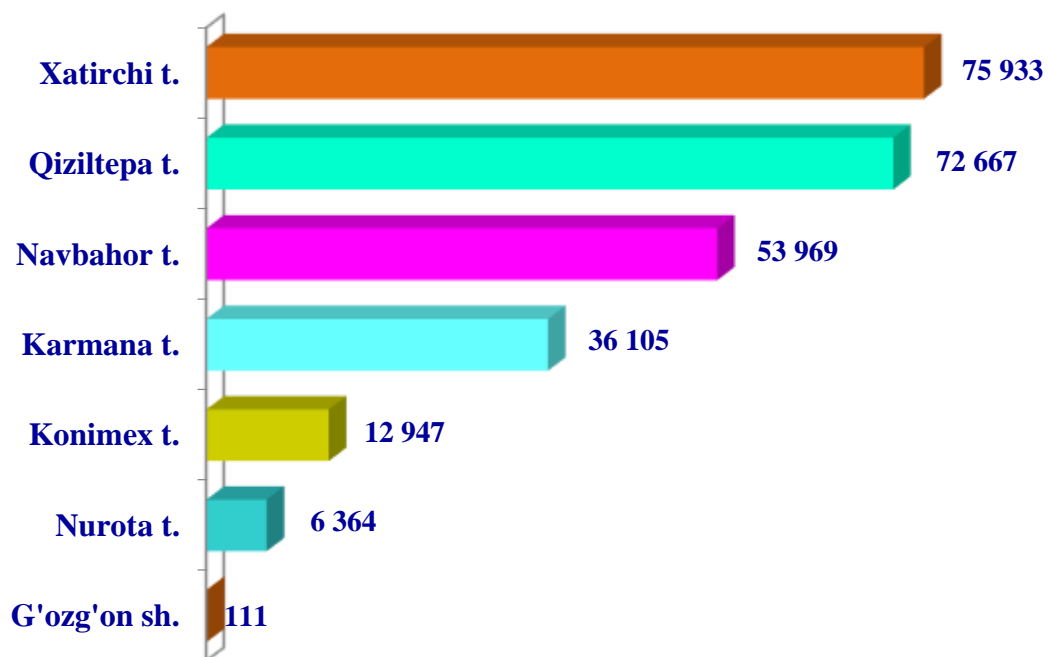


2023- yilning yanvar- dekabr oylarida barcha toifadagi xoʻjaliklar tomonidan 258,1 ming tonna don (2022- yilning yanvar- dekabriga nisbatan 2,4 % koʻp) yetishtirildi. Don yetishtirish koʻrsatkichlarini xoʻjaliklar toifalari boʻyicha tahlil qilinganda, don yetishtirish umumiy hajmidan 85,9 foiz fermer xoʻjaliklari hissasiga toʻgʻri keldi.

2023- yilning yanvar- dekabr oylarida hududlar kesimida asosiy  
turdagi dehqonchilik mahsulotlarini yetishtirish



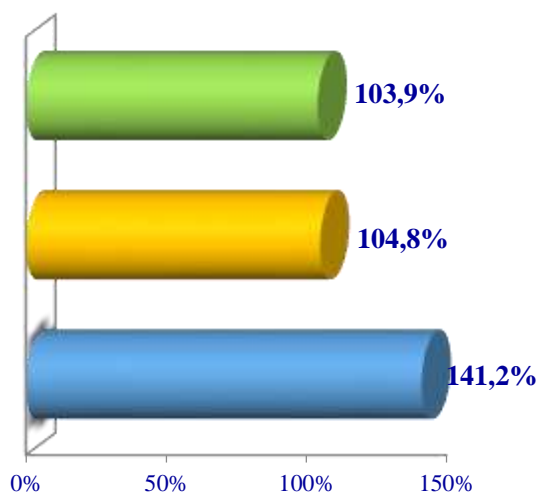
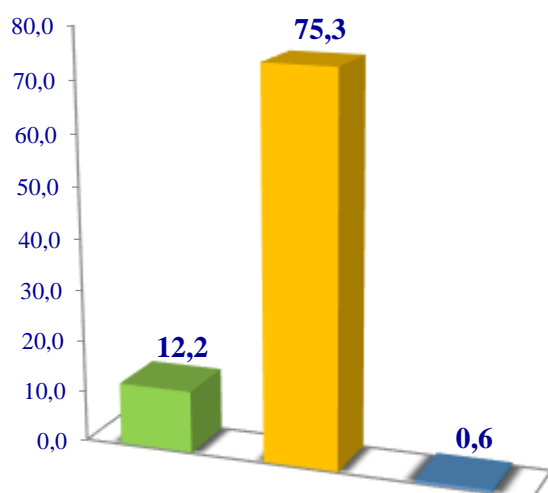
Navoiy viloyati bo'yicha  
**donli ekinlar** yetishtirish  
hajmi, tonna



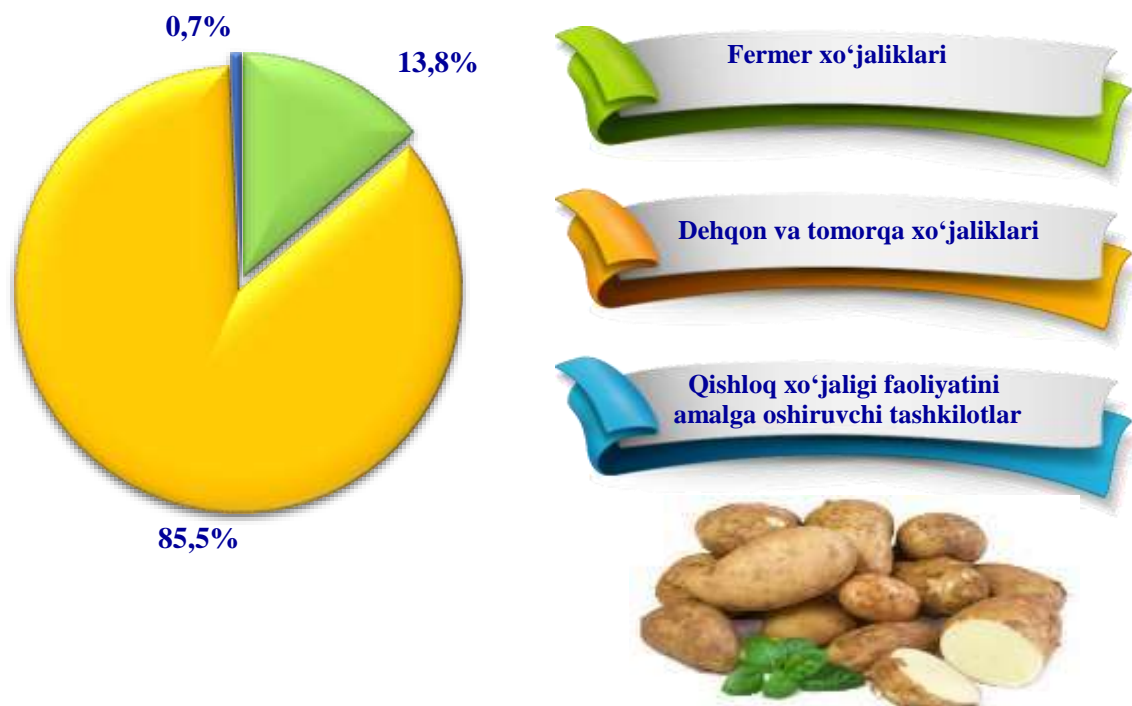
Kartoshka

Hajmi, ming tonna

O'sish sur'ati



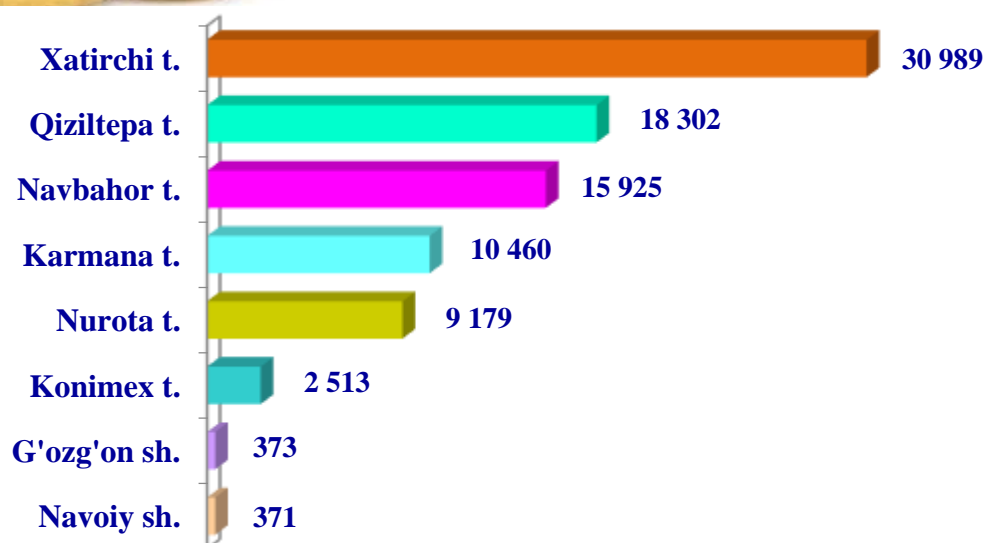
**Yetishtirilgan mahsulotning  
xo‘jalik toifalari bo‘yicha taqsimlanishi**



2023- yilning yanvar- dekabr oylarida barcha toifadagi xo‘jaliklar tomonidan 88,1 ming tonna kartoshka (2022- yilning yanvar- dekabriga nisbatan 4,8 % ko‘p) yetishtirildi. Kartoshka yetishtirish ko‘rsatkichlarini xo‘jaliklar toifalari bo‘yicha tahlil qilinganda, kartoshka yetishtirish umumiy hajmidan 85,5 foiz dehqon va tomorqa xo‘jaliklari hissasiga to‘g‘ri kelishini ko‘rsatmoqda.



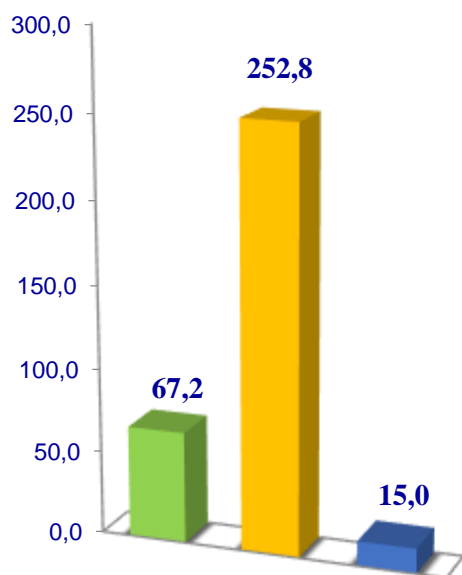
**Navoiy viloyati bo‘yicha  
kartoshka yetishtirish  
hajmi, tonna**



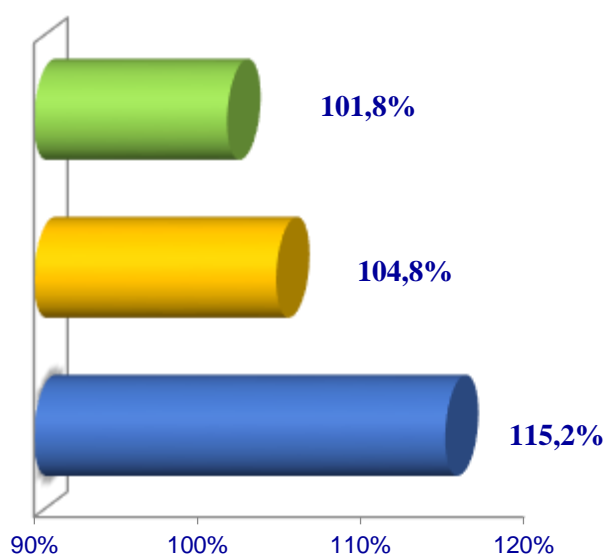


## Sabzavotlar

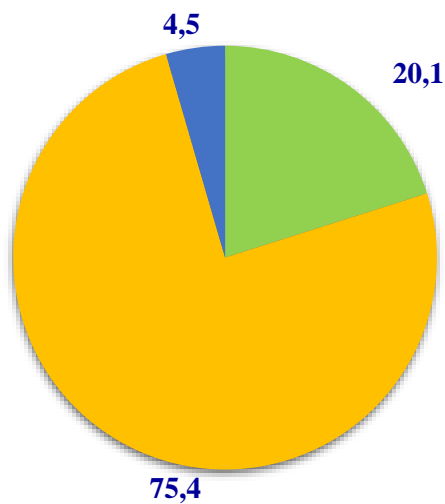
Hajmi, ming tonna



O'sish sur'ati



Yetishtirilgan mahsulotning  
xo'jalik toifalari bo'yicha taqsimlanishi



Fermer xo'jaliklari

Dehqon va tomorqa xo'jaliklari

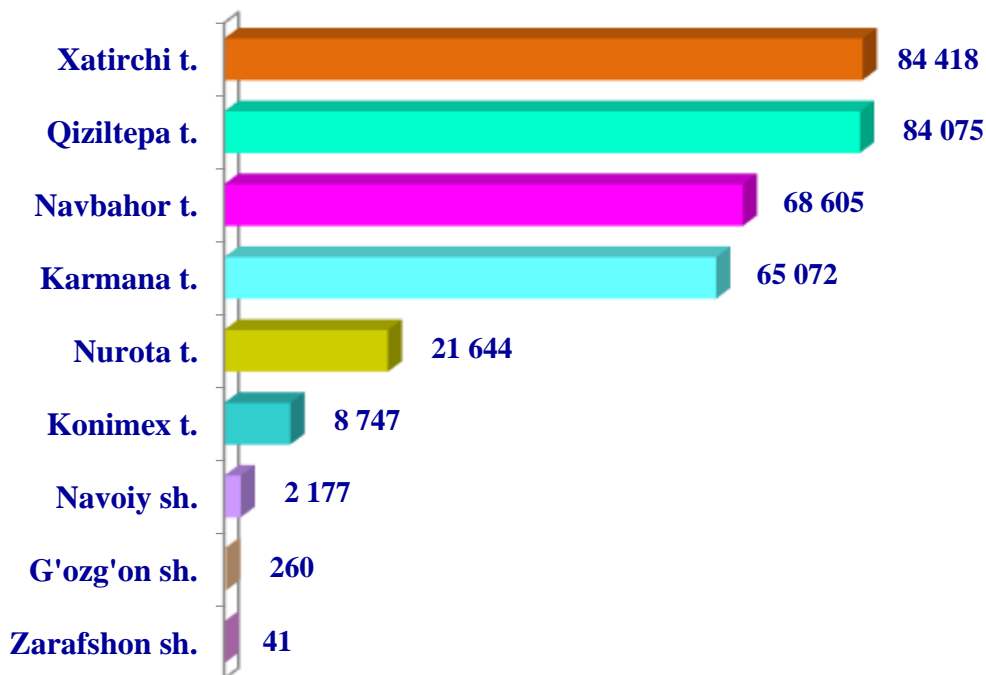
Qishloq xo'jaligi faoliyatini  
amalga oshiruvchi tashkilotlar



2023- yilning yanvar- dekabr oylarida barcha toifadagi xo‘jaliklar tomonidan 335,0 ming tonna sabzavotlar (2022- yilning yanvar- dekabriga nisbatan 4,6 % ko‘p) yetishtirildi. Sabzavot yetishtirish ko‘rsatkichlari xo‘jaliklar toifalari bo‘yicha tahlil qilinganda, sabzavot yetishtirish umumiy hajmidan 75,4 foiz dehqon va tomorqa xo‘jaliklari hissasiga to‘g‘ri keldi.



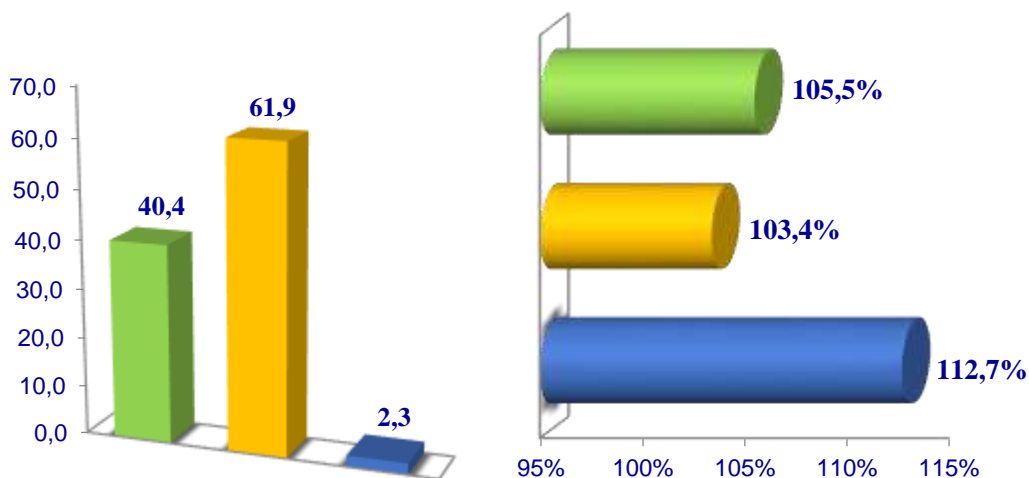
### Navoiy viloyati bo‘yicha sabzavotlar yetishtirish hajmi, tonna



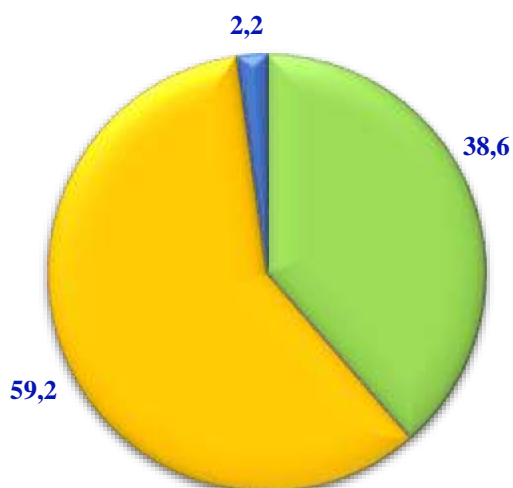
### Poliz ekinlari

Hajmi, ming tonna

O‘sish sur‘ati



### Yetishtirilgan mahsulotning xo‘jalik toifalari bo'yicha taqsimlanishi



Fermer xo‘jaliklari

Dehqon va tomorqa xo‘jaliklari

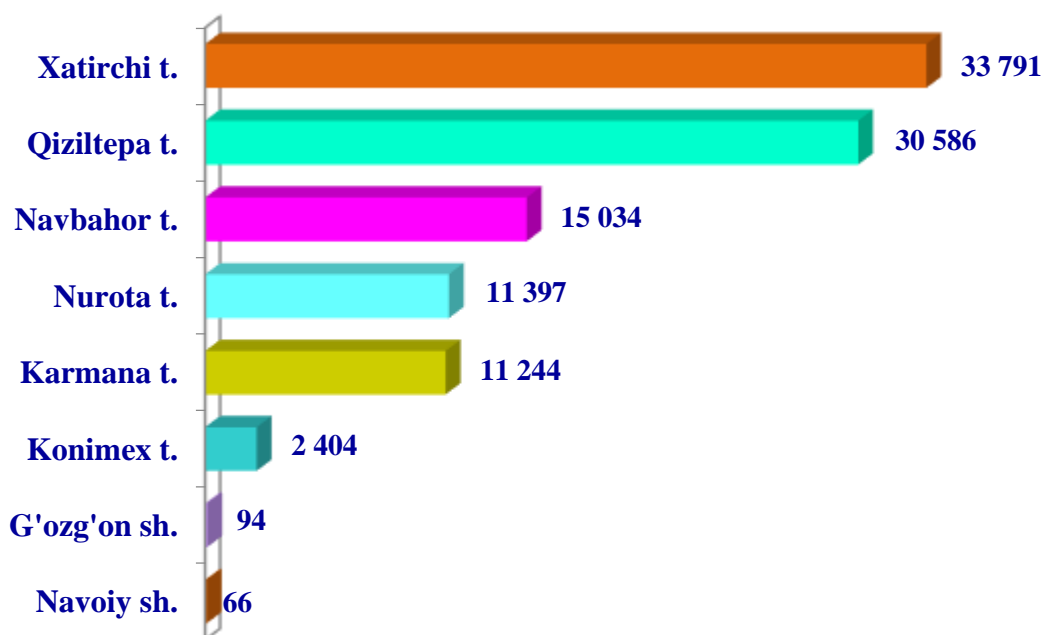
Qishloq xo‘jaligi faoliyatini  
amalga oshiruvchi tashkilotlar



2023- yilning yanvar- dekabr oylarida barcha toifadagi xo‘jaliklar tomonidan 104,6 ming tonna poliz ekinlari (2022- yilning yanvar-dekabriga nisbatan 4,4 % ko‘p) yetishtirildi. Poliz ekinlarini yetishtirish ko‘rsatkichlarini xo‘jaliklar toifalari bo‘yicha tahlil qilinganda, poliz yetishtirish umumiy hajmidan 59,2 foiz dehqon va tomorqa xo‘jaliklari hissasiga to‘g‘ri kelishini ko‘rsatmoqda.

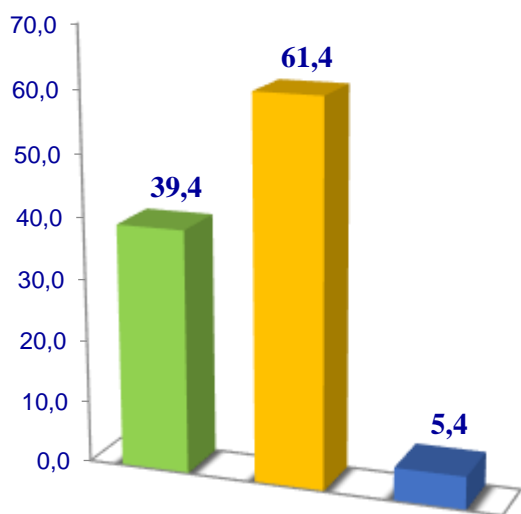


### Navoiy viloyati bo'yicha poliz ekinlari yetishtirish hajmi, tonna

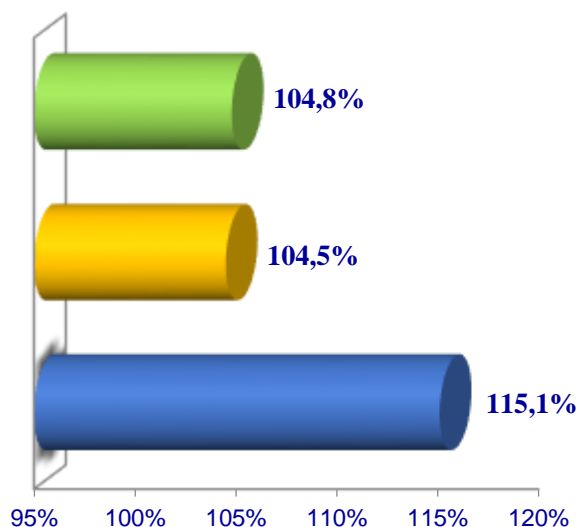


## Meva va rezavorlar

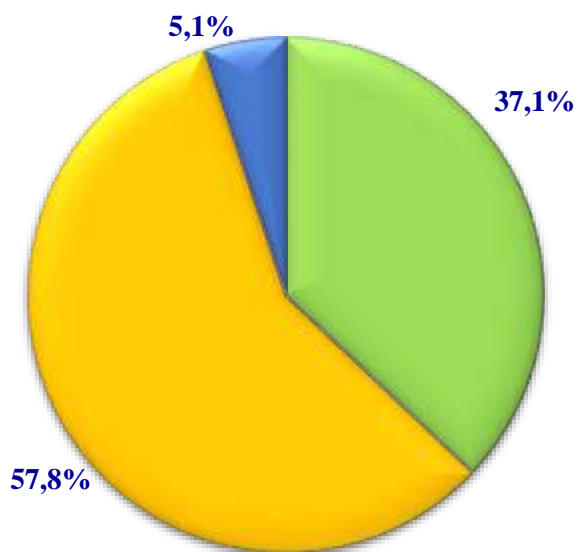
**Hajmi, ming tonna**



**O'sish sur'ati**



**Yetishtirilgan mahsulotning  
xo'jalik toifalari bo'yicha taqsimlanishi**



**Fermer xo'jaliklari**

**Dehqon va tomorqa xo'jaliklari**

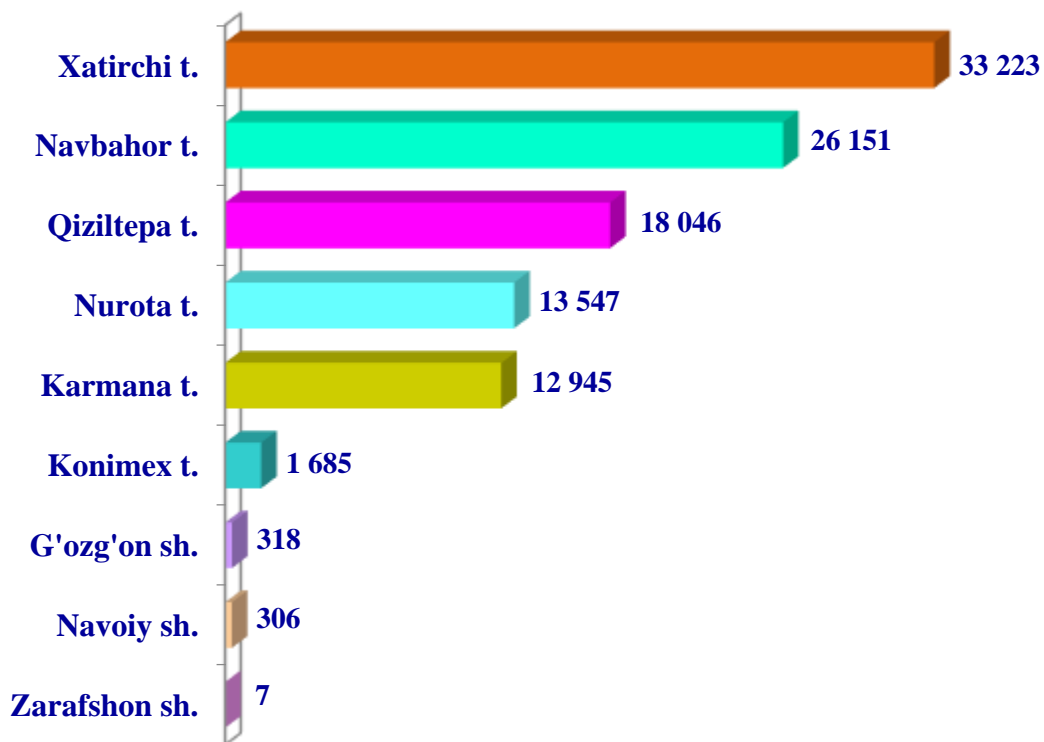
**Qishloq xo'jaligi faoliyatini  
amalga oshiruvchi tashkilotlar**



2023- yilning yanvar- dekabr oylarida barcha toifadagi xo'jaliklar tomonidan 106,2 ming tonna meva va rezavorlar (2022- yilning yanvar- dekabriga nisbatan 5,1 % ko'p) yetishtirildi. Meva va rezavorlar yetishtirish ko'rsatkichlarini xo'jaliklar toifalari bo'yicha tahlil qilinganda, meva va rezavorlar yetishtirish umumiy hajmidan 57,8 foiz dehqon va tomorqa xo'jaliklari hissasiga to'g'ri kelishini ko'rsatmoqda.

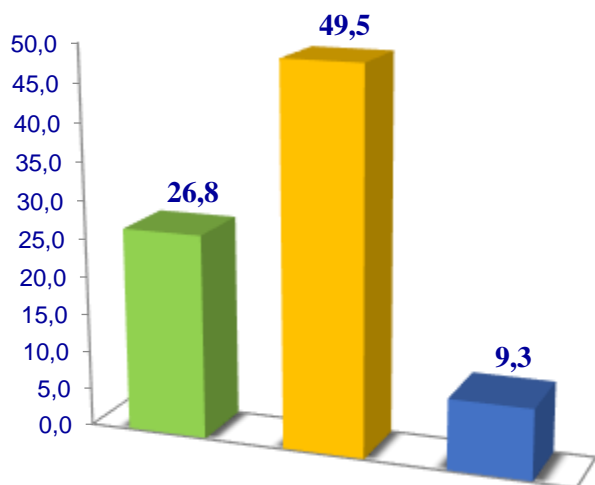


**Navoiy viloyati bo'yicha  
meva va rezavorlar  
yetishtirish hajmi, tonna**

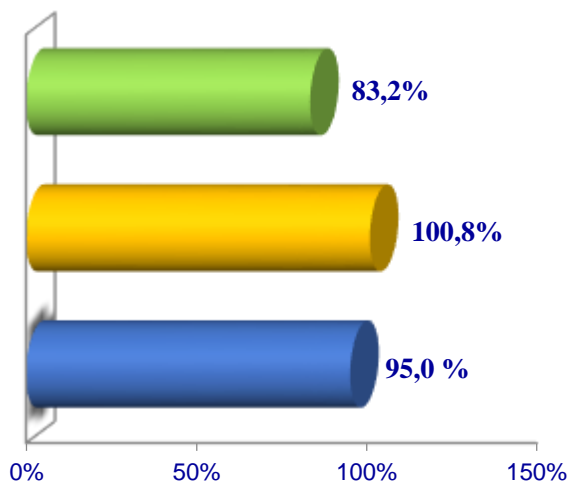


**Uzum**

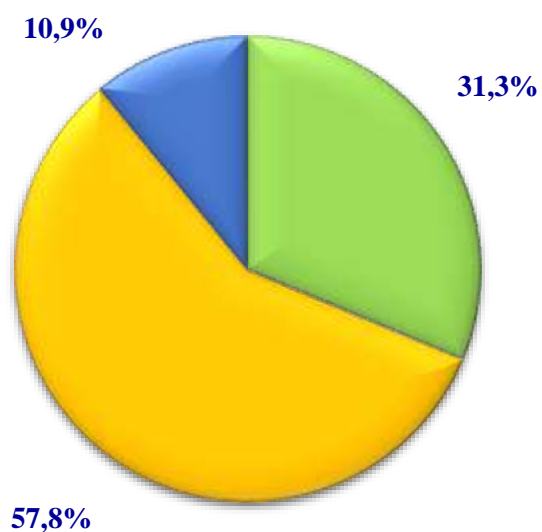
**Hajmi, ming tonna**



**O'sish sur'ati**



### Yetishtirilgan mahsulotning xo'jalik toifalari bo'yicha taqsimlanishi



**Fermer xo'jaliklari**

**Dehqon va tomorqa xo'jaliklari**

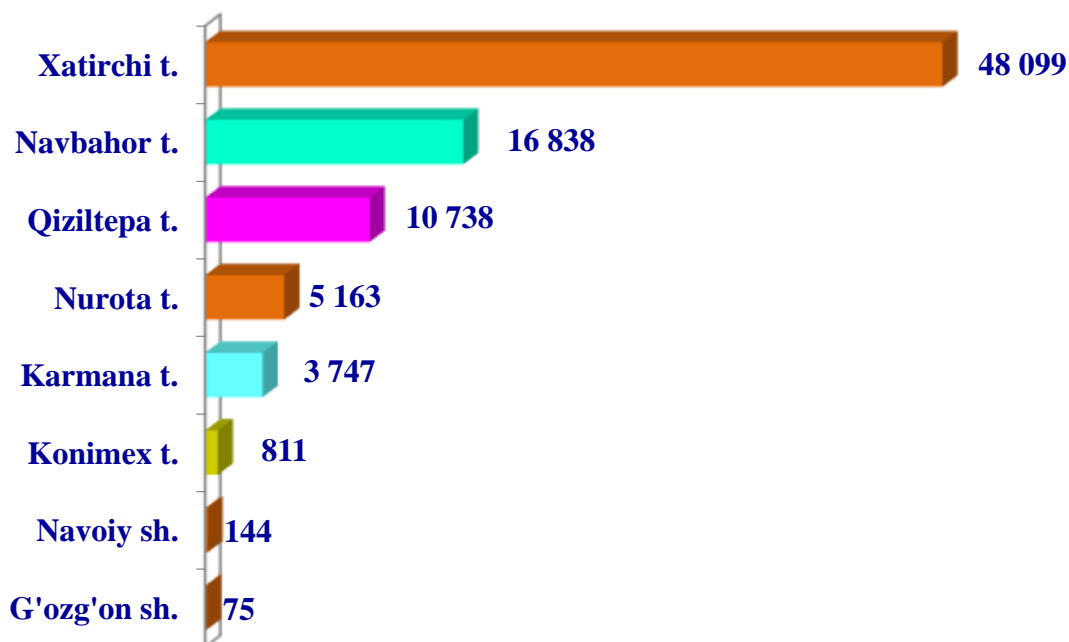
**Qishloq xo'jaligi faoliyatini  
amalga oshiruvchi tashkilotlar**



2023- yilning yanvar-dekabr oylarida barcha toifadagi xo'jaliklar tomonidan 85,6 ming tonna uzum (2022- yilning yanvar- dekabriga nisbatan 94,0 %) yetishtirildi. Uzum yetishtirish ko'rsatkichlarini xo'jaliklar toifalari bo'yicha tahlil qilinganda, uzum yetishtirish umumiy hajmidan 57,8 foiz dehqon va tomorqa xo'jaliklari hissasiga to'g'ri kelishini ko'rsatmoqda.



### Navoiy viloyati bo'yicha uzum yetishtirish hajmi, tonna



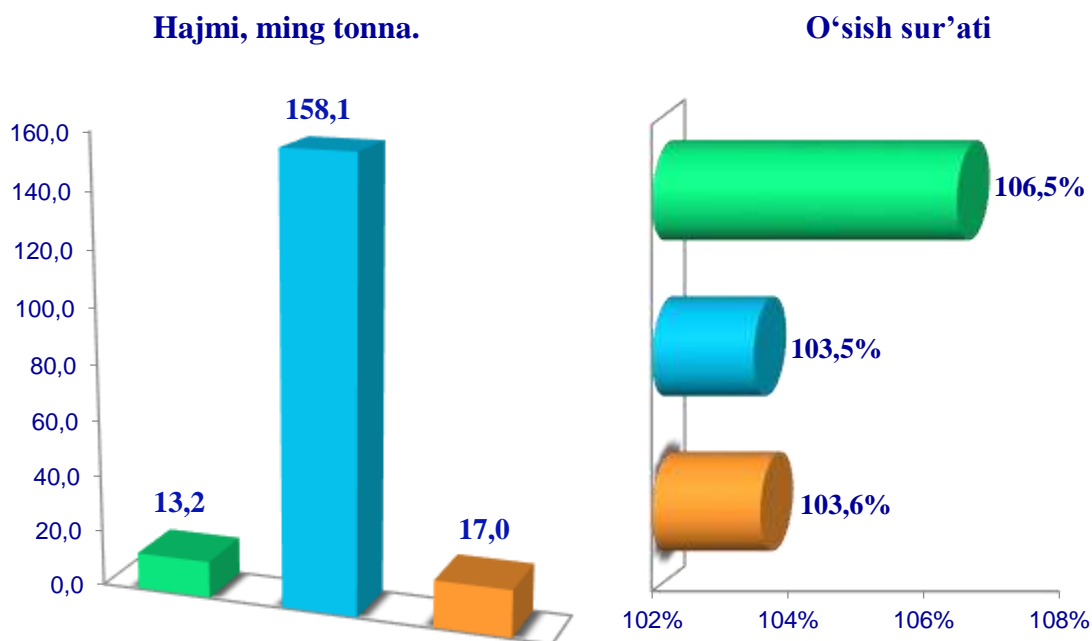
## **Chorvachilik**

2023- yilning yanvar- dekabr oylarida chorvachilik mahsulotlarini yetishtirish hajmi 11 882,9 mlrd. so‘mni yoki 2022- yil yanvar-dekabriga nisbatan 103,9 foizni, yetishtirilgan qishloq xo‘jaligi mahsulotlarining umumiy hajmida chorvachilik mahsulotlarining ulushi 65,4 foizni tashkil etdi.

Chorvachilik sohasining ichki imkoniyatlarini oshirish bo‘yicha chora-tadbirlarning izchil amalga oshirilib borilayotganligi, shuningdek, ularga davlat tomonidan tizimli yordam ko‘rsatilib kelinayotganligi chorva mollari bosh sonining ko‘payishiga, ichki iste‘mol bozorlarini chorvachilik mahsulotlari bilan to‘ldirishga imkon yaratdi.

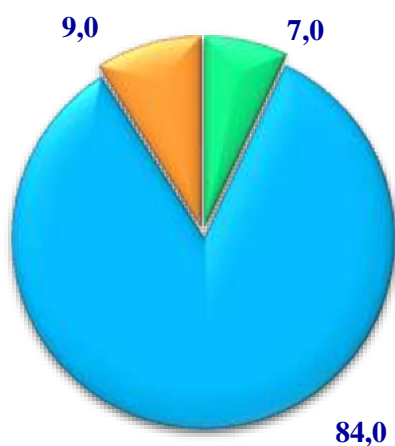
### **2023- yilning yanvar- dekabr oylarida hududlar kesimida asosiy turdagi chorvachilik mahsulotlarini yetishtirish**

#### **Go‘sht (tirik vaznda)**





### Yetishtirilgan mahsulotning xo'jalik toifalari bo'yicha taqsimlanishi



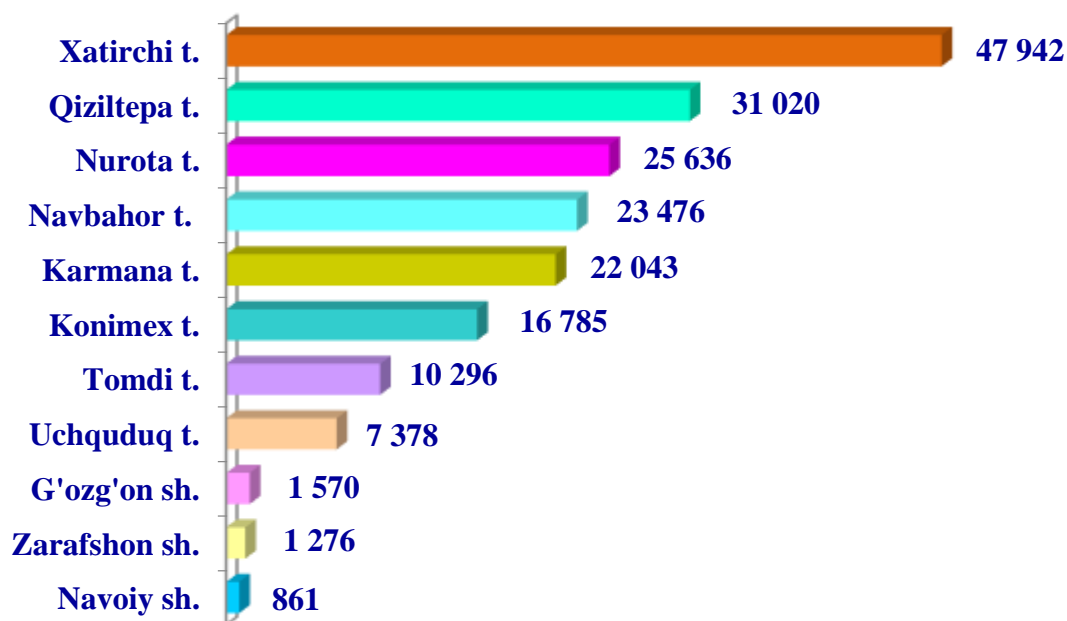
- Fermer xo'jaliklari
- Dehqon va tomorqa xo'jaliklari
- Qishloq xo'jaligi faoliyatini amalga oshiruvchi tashkilotlar

2023- yilning yanvar- dekabr oylarida barcha toifadagi xo'jaliklar tomonidan tirik vaznda 188,3 ming tonna go'sht (2022- yilning yanvar- dekabriga nisbatan 3,7 % ko'p) yetishtirildi.

Go'sht yetishtirish ko'rsatkichlari xo'jaliklar toifalari bo'yicha tahlil etilganda, go'sht yetishtirish umumiy hajmidan 84,0 foiz dehqon va tomorqa xo'jaliklari hissasiga to'g'ri kelganini qayd etish zarur.

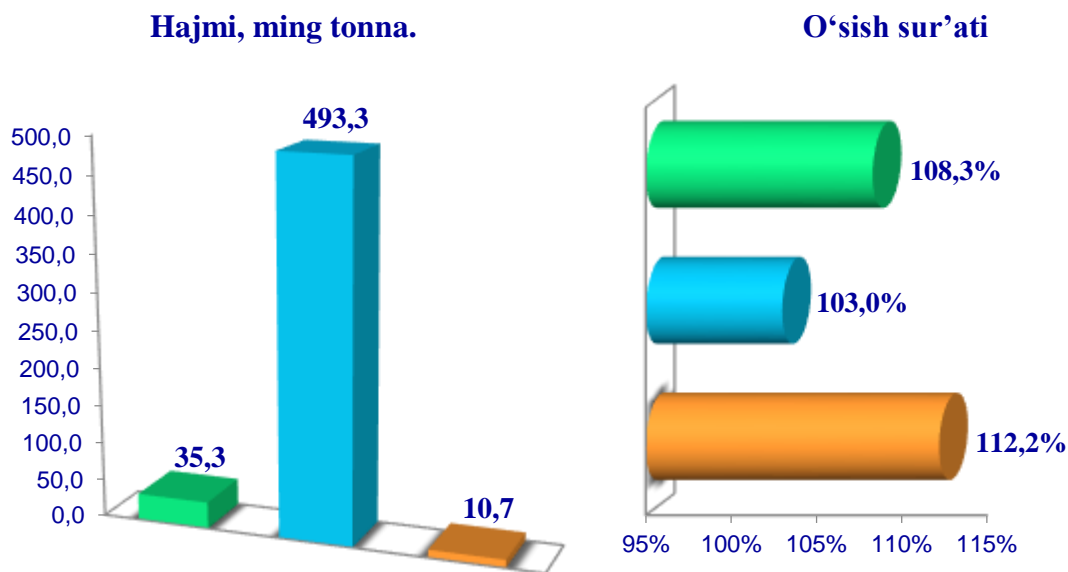


### Hududlar bo'yicha go'sht (tirik vaznda) yetishtirish hajmi, tonna

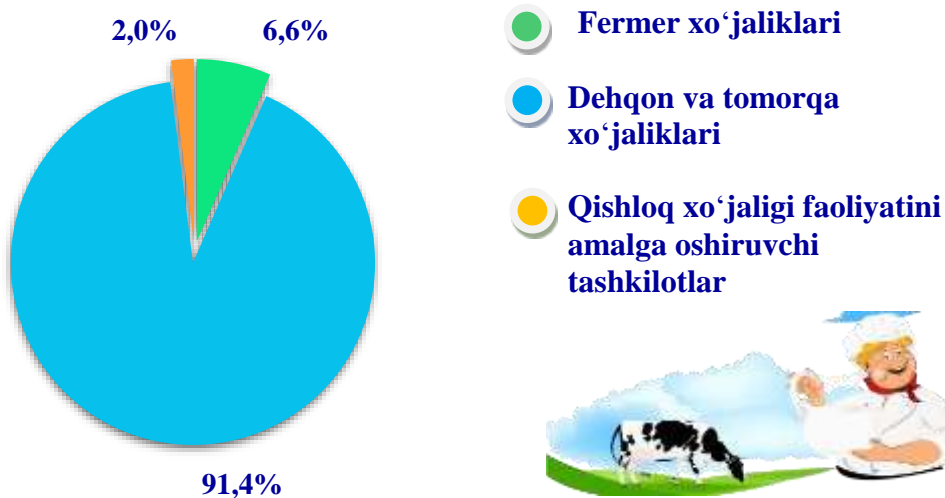




## Sut



### Yetishtirilgan mahsulotning xo'jalik toifalari bo'yicha taqsimlanishi

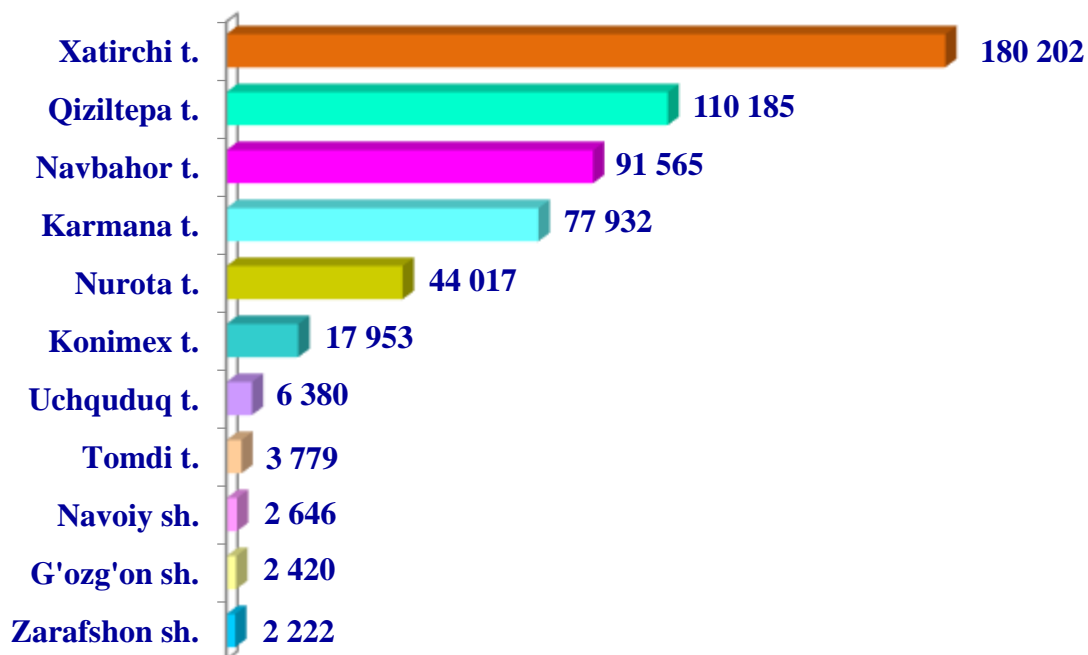


2023- yilning yanvar- dekabr oylarida barcha toifadagi xo'jaliklar tomonidan 539,3 ming tonna sut (2022- yilning yanvar- dekabriga nisbatan 3,5 % ko'p) yetishtirildi.

Sut yetishtirish ko'rsatkichlarini xo'jalik toifalari bo'yicha tahlil qilinganda, sut yetishtirish umumiy hajmidan 91,4 foiz dehqon va tomorqa xo'jaliklari hissasiga to'g'ri kelishini ko'rsatmoqda.

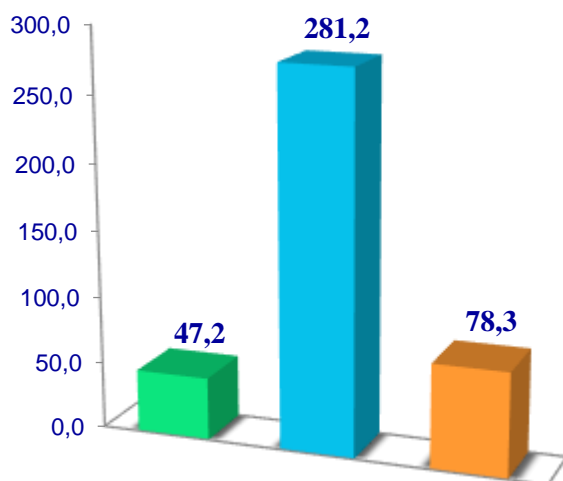


## Navoiy viloyati bo'yicha sut yetishtirish hajmi, tonna

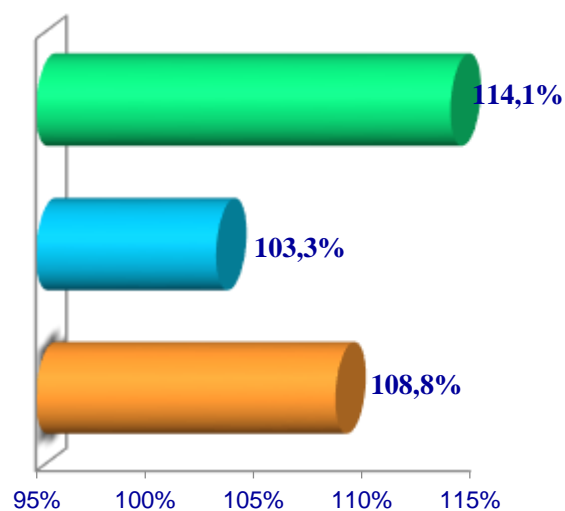


## Tuxum

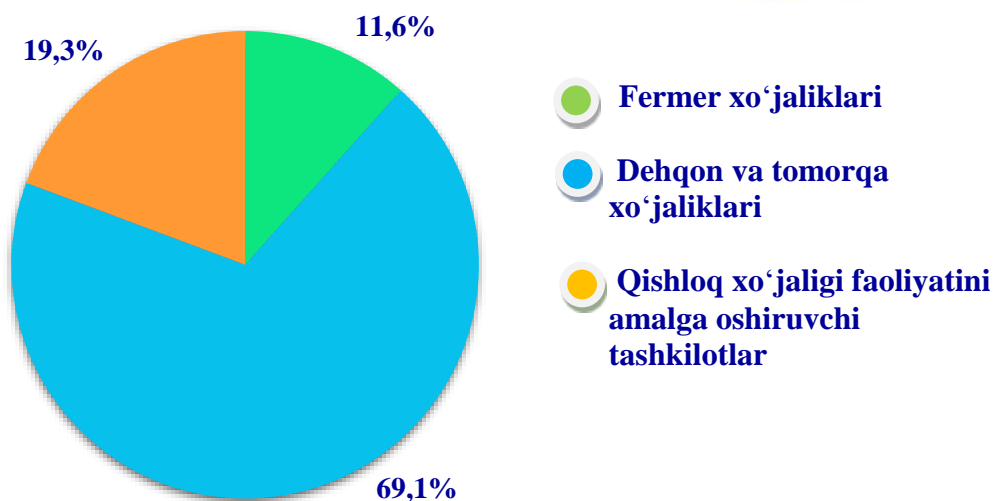
### Hajmi, mln. dona



### O'sish sur'ati



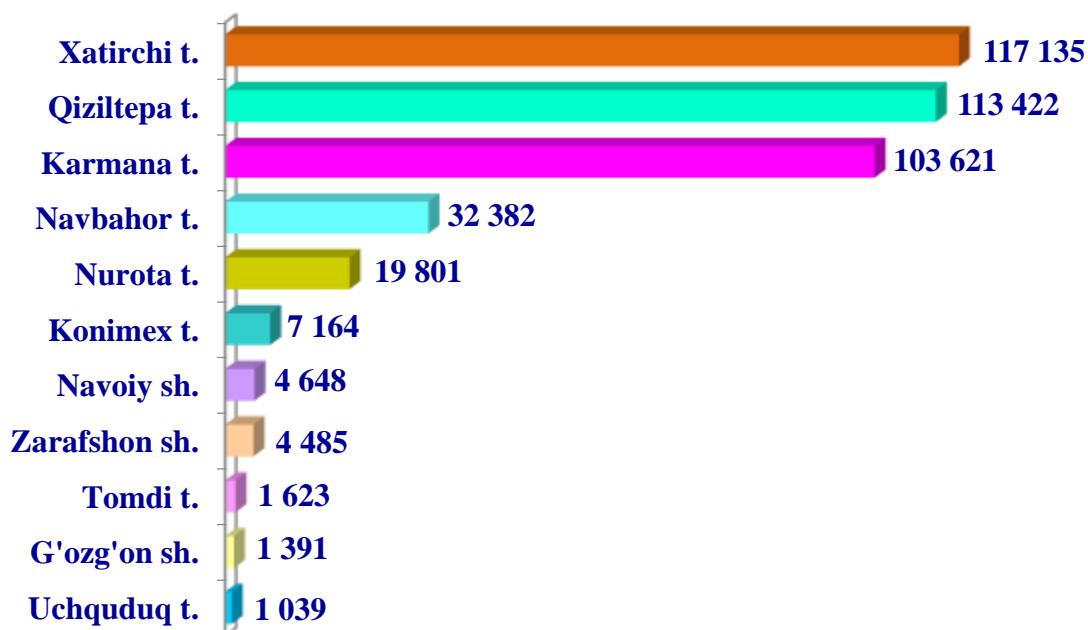
### Yetishtirilgan mahsulotning xo'jalik toifalari bo'yicha taqsimlanishi



2023- yilning yanvar- dekabr oylarida barcha toifadagi xo'jaliklar tomonidan 406,7 mln. dona tuxum (2022- yilning yanvar- dekabriga nisbatan 5,5 % ko'p) yetishtirildi. Tuxum yetishtirish ko'rsatkichlari xo'jalik toifalari bo'yicha tahlil etilganda, tuxum yetishtirish umumiy hajmidan 69,1 % dehqon va tomorqa xo'jaliklari hissasiga to'g'ri keldi.

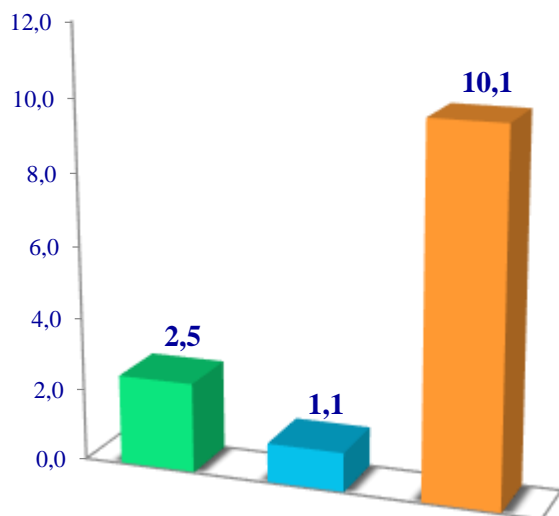


### Navoiy viloyati bo'yicha tuxum yetishtirish hajmi, ming dona

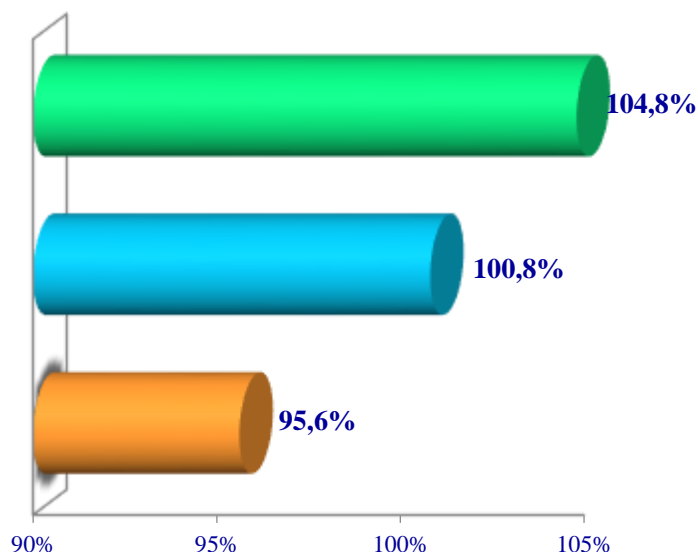


## Baliq ovlash

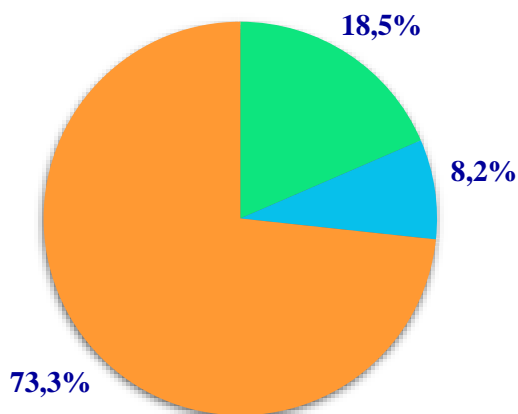
**Hajmi, ming tonna.**



**O'sish sur'ati**



**Yetishtirilgan mahsulotning xo'jalik toifalari bo'yicha taqsimlanishi**

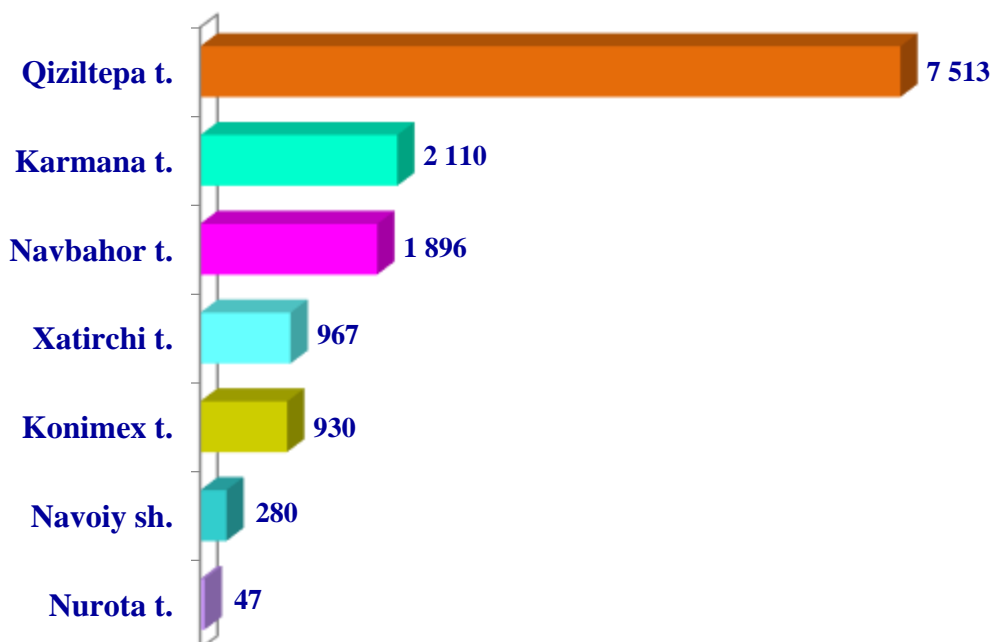


- **Fermer xo'jaliklari**
- **Dehqon va tomorqa xo'jaliklari**
- **Qishloq xo'jaligi faoliyatini amalga oshiruvchi tashkilotlar**

2023- yilning yanvar- dekabr oylarida barcha toifadagi xo'jaliklar tomonidan 13,7 ming tonna (2022- yilning yanvar-dekabriga nisbatan 97,6 %) baliq ovlandi. Ovlangan baliqlar xo'jalik toifalaribo'yicha tahlil qilinganda, ovlangan baliq umumiy hajmidan 73,3 foiz qishloq xo'jaligi faoliyatini amalga oshiruvchi tashkilotlar hissasiga to'g'ri kelganini ta'kidlash lozim.



## Navoiy viloyati bo'yicha ovlangan **baliq** hajmi, tonna



**Chorvachilik.** 2024- yil 1- yanvar holatiga o'tgan yilning shu davriga nisbatan yirik shoxli qoramollar 0,8 foizga (jami 545,9 ming boshni tashkil qildi), qo'y va echkilar 2,0 foizga (2 427,4 ming bosh), otlar 3,2 foizga (22 223 bosh), parrandalar 2,5 foizga (3,5 mln bosh) ko'paydi.



### 2024- yil 1- yanvar holatiga chorva mollari va parrandalar bosh soni

	<i>ming bosh</i>	<i>o'sish sur'ati, % da</i>
<b>Yirik shoxli qoramol</b>	<b>545,9</b>	<b>100,8</b>
shu jumladan:		
Fermer xo'jaliklari	48,1	104,9
Dehqon va tomorqa xo'jaliklari	482,1	100,3
Qishloq xo'jaligi faoliyatini amalga oshiruvchi tashkilotlar	15,7	103,1
<b>ulardan sigirlar</b>	<b>221,5</b>	<b>101,2</b>
shu jumladan:		
Fermer xo'jaliklari	16,1	106,7

	<i>ming bosh</i>	<i>o'sish sur'ati, % da</i>
Dehqon va tomorqa xo'jaliklari	201,2	100,7
Qishloq xo'jaligi faoliyatini amalga oshiruvchi tashkilotlar	4,2	108,3
<b>Qo'y va echkilar</b>	<b>2 427,4</b>	<b>102,0</b>
<i>shu jumladan:</i>		
Fermer xo'jaliklari	676,1	102,2
Dehqon va tomorqa xo'jaliklari	1 382,6	101,3
Qishloq xo'jaligi faoliyatini amalga oshiruvchi tashkilotlar	368,7	104,6
<b>Otlar (bosh)</b>	<b>22 223</b>	<b>103,2</b>
<i>shu jumladan:</i>		
Fermer xo'jaliklari	9 407	104,0
Dehqon va tomorqa xo'jaliklari	10 893	101,0
Qishloq xo'jaligi faoliyatini amalga oshiruvchi tashkilotlar	1 923	112,6
<b>Parrandalar</b>	<b>3 487,8</b>	<b>102,5</b>
<i>shu jumladan:</i>		
Fermer xo'jaliklari	450,9	103,6
Dehqon va tomorqa xo'jaliklari	1 786,4	102,1
Qishloq xo'jaligi faoliyatini amalga oshiruvchi tashkilotlar	1 250,5	102,6

Dehqon va tomorqa xo'jaliklarida yirik shoxli qoramollarning ulushi 88,3 foizni, fermer xo'jaliklarida esa 8,8 foizni, shu jumladan, sigirlar mos ravishda 90,8 va 7,2 foizni, qo'y va echkilar 57,0 va 27,9 foizni, otlar 49,0 va 42,3 foizni, parrandalar 51,2 va 12,9 foizni tashkil etdi. 2023- yilning yanvar- dekabr oylarida barcha toifadagi xo'jaliklarda tirik vazn hisobida 188,3 ming tonna go'sht (2022-yil yanvar-dekabr oylariga nisbatan 3,7 foizga ko'p), qariyib 539,3 ming tonna sut (3,5 foizga ko'p), 406,7 mln. dona tuxum (5,5 foizga ko'p), 319,1 ming dona qorako'l teri (1,6 foiz ko'p) , 13,7 ming tonna, baliq (97,6 foiz) ovlandi.



## 2023- yil yanvar- dekabr oylarida yetishtirilgan chorvachilik mahsulotlari

	<i>miqdori</i>	<i>o'sish sur'ati, % da</i>
<b>Go'sht (tirik vaznda), ming tn.</b>	<b>188,3</b>	<b>103,7</b>
<i>shu jumladan:</i>		
Fermer xo'jaliklari	13,2	106,5
Dehqon va tomorqa xo'jaliklari	158,1	103,5
Qishloq xo'jaligi faoliyatini amalga oshiruvchi tashkilotlar	17,0	103,6
<b>Sut, ming tn.</b>	<b>539,3</b>	<b>103,5</b>
<i>shu jumladan:</i>		
Fermer xo'jaliklari	35,3	108,3
Dehqon va tomorqa xo'jaliklari	493,3	103,0
Qishloq xo'jaligi faoliyatini amalga oshiruvchi tashkilotlar	10,7	112,2
<b>Tuxum, mln. dona</b>	<b>406,7</b>	<b>105,5</b>
<i>shu jumladan:</i>		
Fermer xo'jaliklari	47,2	114,1
Dehqon va tomorqa xo'jaliklari	281,2	103,3
Qishloq xo'jaligi faoliyatini amalga oshiruvchi tashkilotlar	78,3	108,8
<b>Qorako'l teri, ming dona</b>	<b>319,1</b>	<b>101,6</b>
<i>shu jumladan:</i>		
Fermer xo'jaliklari	50,5	102,0
Dehqon va tomorqa xo'jaliklari	227,9	100,4
Qishloq xo'jaligi faoliyatini amalga oshiruvchi tashkilotlar	40,7	108,3
<b>Ovlangan baliq, tonna</b>	<b>13 742,8</b>	<b>97,6</b>
<i>shu jumladan:</i>		
Fermer xo'jaliklari	2 548,5	104,8
Dehqon va tomorqa xo'jaliklari	1 121,0	100,8
Qishloq xo'jaligi faoliyatini amalga oshiruvchi tashkilotlar	10 073,3	95,6

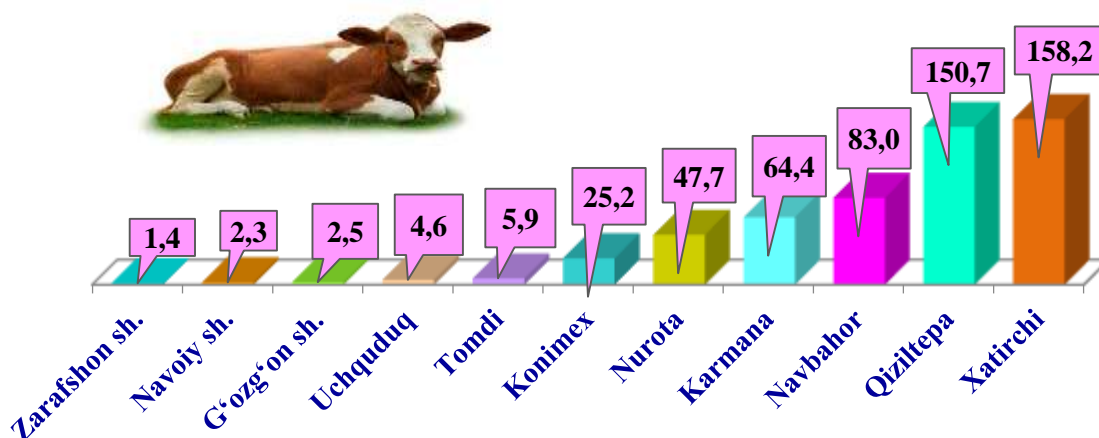


**2024-yil 1-yanvar holatiga xo‘jalik toifalari bo‘yicha  
chorva mollari va parrandalar bosh soni**

	<i>Fermer xo‘jaliklari</i>		<i>Dehqon va tomorqa xo‘jaliklari</i>		<i>Qishloq xo‘jaligi faoliyatini amalga oshiruvchi tashkilotlar</i>	
	<i>ming bosh</i>	<i>o‘sinh sur‘ati, % da</i>	<i>ming bosh</i>	<i>o‘sinh sur‘ati, % da</i>	<i>ming bosh</i>	<i>o‘sinh sur‘ati, % da</i>
Yirik shoxli qoramollar	48,1	104,9	482,1	100,3	15,7	103,1
Sigirlar	16,1	106,7	201,2	100,7	4,2	108,3
Qo‘ylar va echkilar	676,1	102,2	1 382,6	101,3	368,7	104,6
Otlar boshda	9 407,0	104,0	10 893,0	101,0	1 923,0	112,6
Parrandalar	450,9	103,6	1 786,4	102,1	1 250,5	102,6

**2024- yil 1- yanvar holatiga hududlar kesimida chorva  
mollari va parrandalar bosh soni**

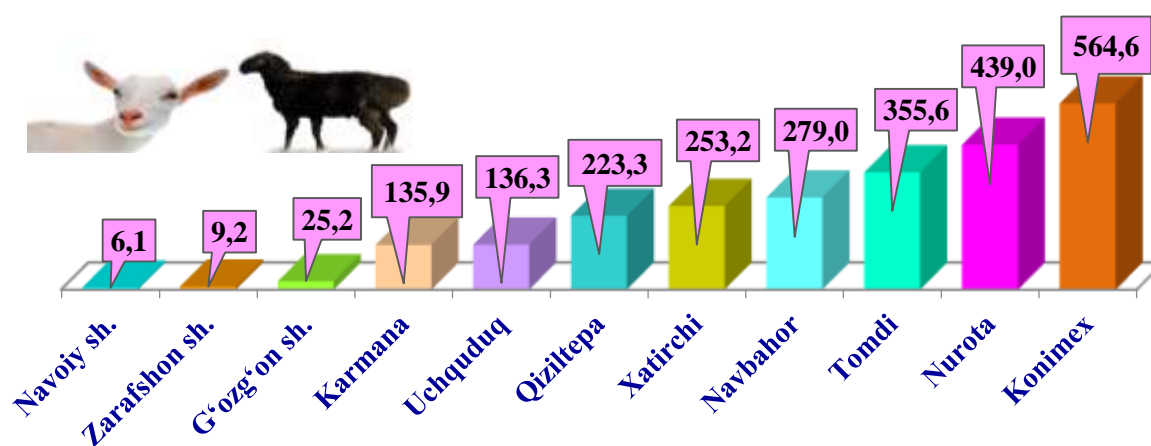
**Yirik shoxli qoramollar (ming bosh)**



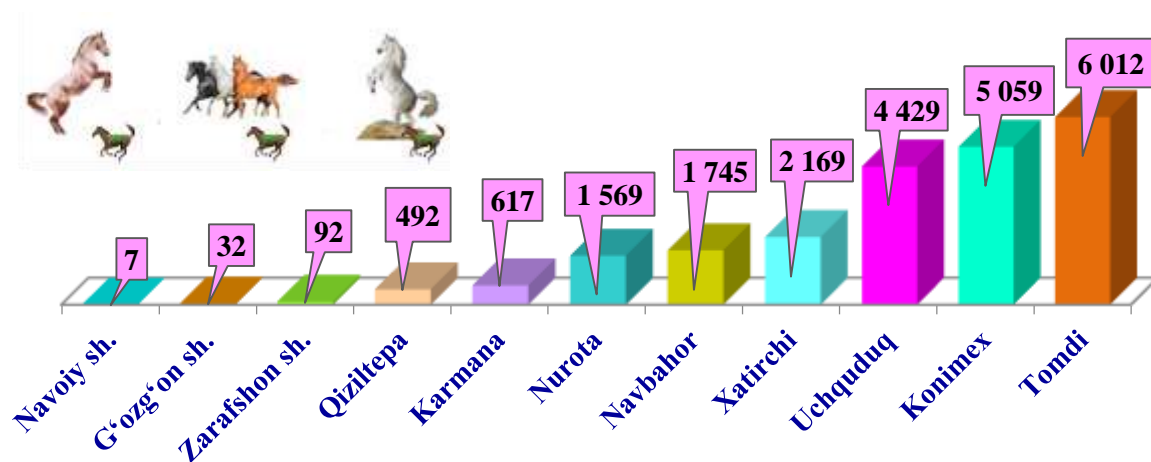
shu jumladan: sigirlar (ming bosh)



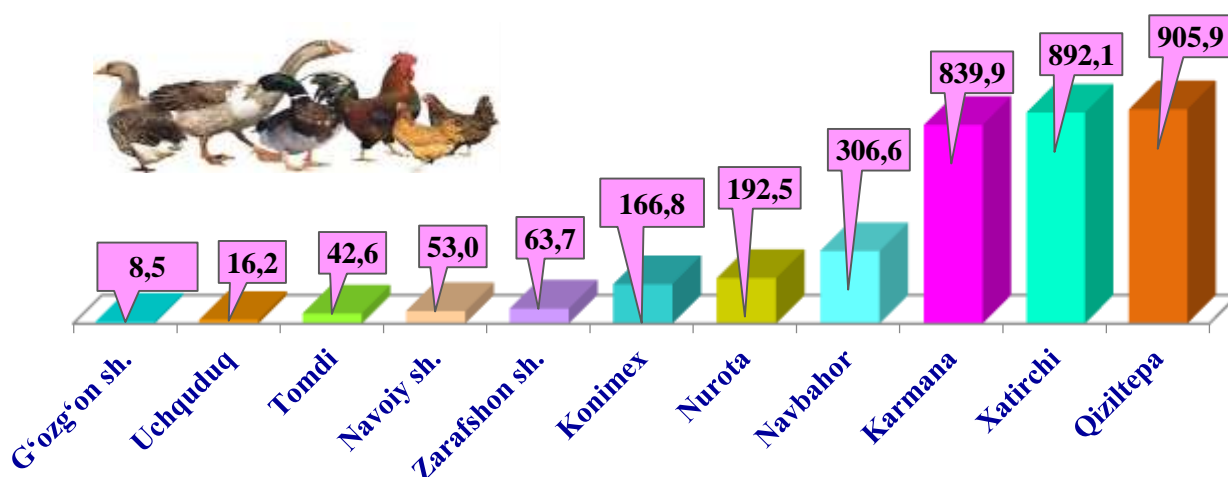
Qo'ylar va echkilar, ming bosh



Otlar, bosh

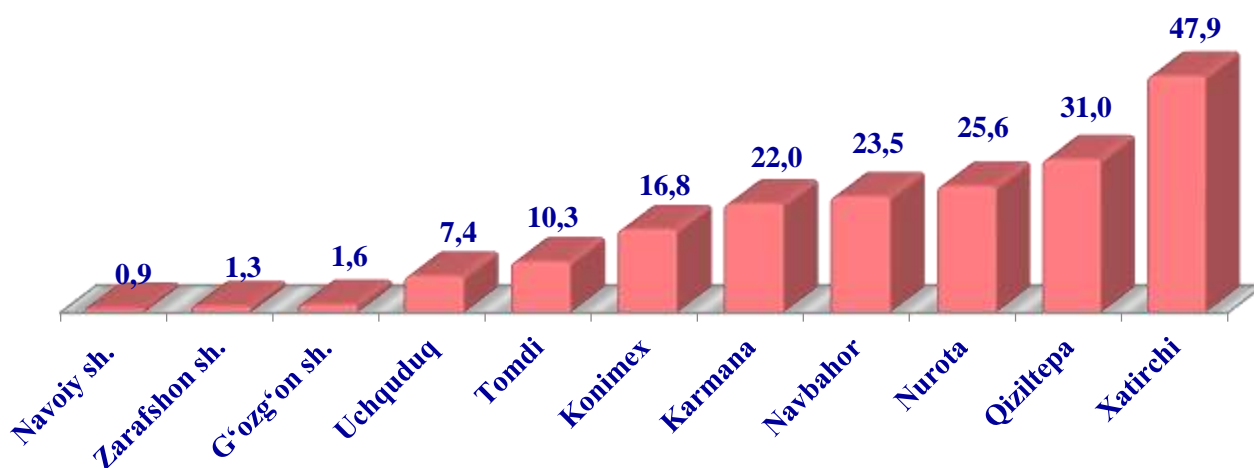


### Parrandalar, ming bosh

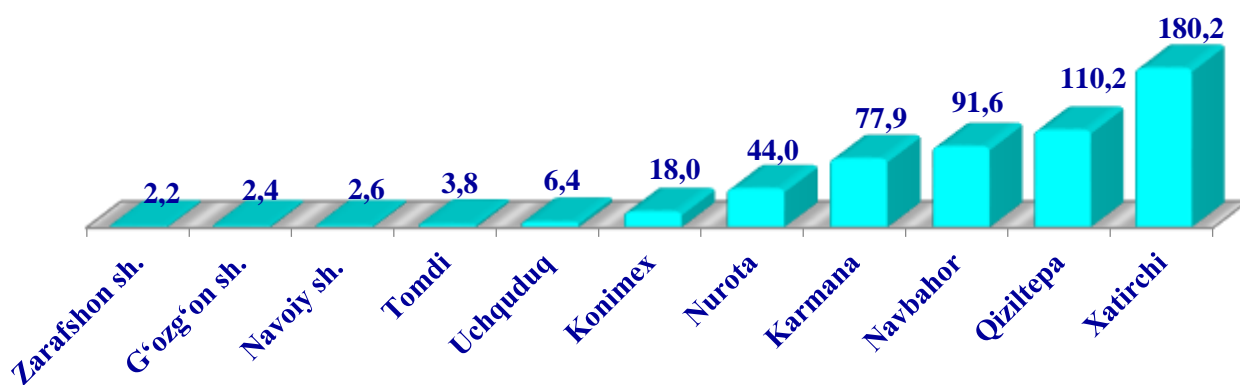


### 2023- yil yanvar- dekabr oylarida hududlar kesimida asosiy turdagi chorvachilik mahsulotlarini yetishtirish

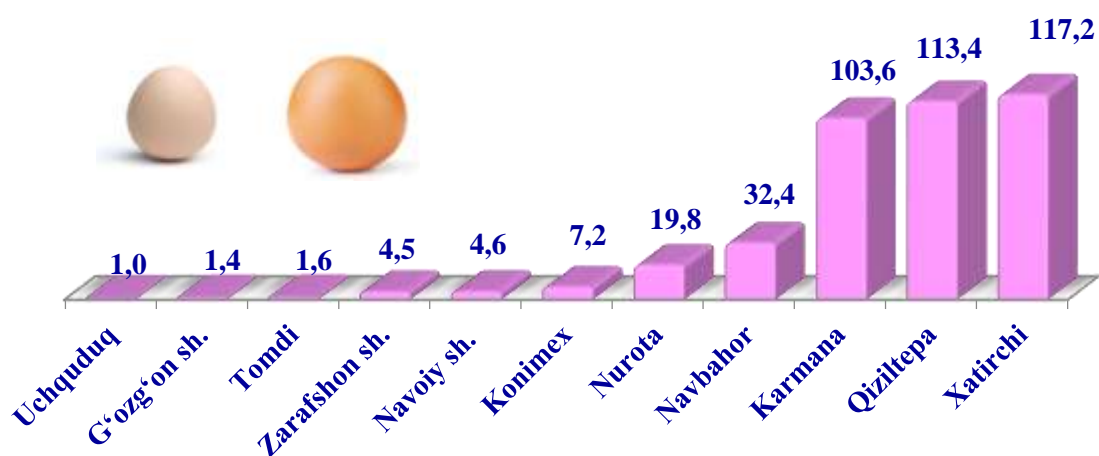
#### Go'sht, ming tonna



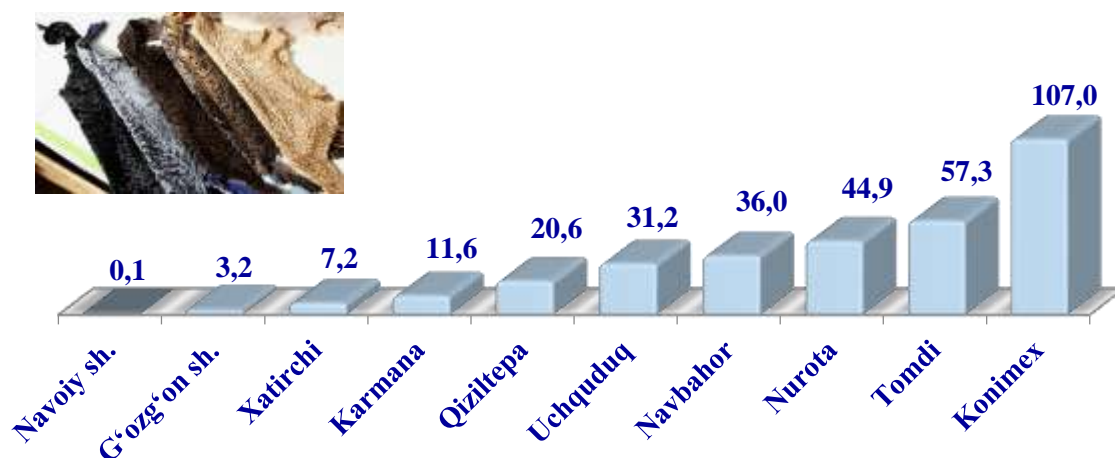
Sut, ming tonna



Tuxum, mln. dona



Qorako'l teri, ming dona



## 2023- yil yanvar- dekabr oylarida hududlar kesimida asosiy turdagi chorvachilik mahsulotlarini yetishtirish

Barcha hududlarda chorvachilik mahsulotlari (go'sht, sut, tuxum) yetishtirishning o'sishi asosan dehqon va fermer xo'jaliklari hisobiga bo'lib, go'sht yetishtirish umumiy hajmida ularning ulushi 91,0 foizni, sut yetishtirishda 98,0 foizni, tuxum yetishtirishda 80,7 foizni tashkil etdi.

**Fermer xo'jaliklari.** 2023- yil yanvar- dekabr oylarida fermer xo'jaliklari tomonidan yetishtirilgan qishloq xo'jaligi mahsulotlari hajmi 3 843,2 mlrd. so'mni yoki 2022-yil yanvar-dekabriga nisbatan 95,8 foizni tashkil qildi. Qishloq xo'jaligi mahsulotlari umumiy hajmida fermer xo'jaliklarining ulushi 21,1 foizni tashkil etdi.

2024- yil 1- yanvar holatiga fermer xo'jaliklarida 48,1 ming bosh yirik shoxli qoramol, shu jumladan 16,1 ming bosh sigir, 676,1 ming bosh qo'y va echkilar, 9 407 bosh ot, 450,9 ming bosh parrandalar mavjud.



### 2023- yil yanvar-dekabr oylarida fermer xo'jaliklari tomonidan yetishtirilgan asosiy turdagi qishloq xo'jaligi mahsulotlari

	Yanvar- dekabr				O‘sish sur‘ati, % da
	2022- yil		2023- yil		
	tonna	umumiy hajmidagi ulushi, % da	tonna	umumiy hajmidagi ulushi, % da	
Don	218 709	86,7	221 688	85,9	101,4
Kartoshka	11 742	14,0	12 196	13,8	103,9
Sabzavot	66 061	20,6	67 232	20,1	101,8
Poliz	38 257	38,2	40 363	38,6	105,5
Meva	37 621	37,2	39 418	37,1	104,8
Uzum	32 246	35,4	26 829	31,3	83,2
Paxta	111 291	96,7	83 764	96,8	75,3
Go‘sh <span>ti</span> , tirik vaznda	12 343	6,8	13 151	7,0	106,5
Sut	32 633	6,3	35 336	6,6	108,3

	Yanvar- dekabr				O‘sish sur‘ati, % da
	2022- yil		2023- yil		
	tonna	umumiy hajmidagi ulushi, % da	tonna	umumiy hajmidagi ulushi, % da	
Tuxum, ming dona	41 391	10,7	47 233	11,6	114,1
Qirqib olingan jun	939,0	20,8	945,0	20,6	100,6
Qorako‘l teri, dona	49 463	15,8	50 472	15,8	102,0
Pilla	608,7	59,5	604,8	55,0	99,4
Olingan asal	122,7	10,9	133,1	11,3	108,5
Ovlangan baliq	2 432,9	17,3	2 548,5	18,5	104,8