


I. KICHIK BIZNES VA XUSUSIY TADBIRKORLIK



Navoiy viloyatida kichik biznes va xususiy tadbirkorlik



2023- yilning yanvar-dekabr oylarida kichik biznes va xususiy tadbirkorlik subyektlarining YAHMdagi ulushi.

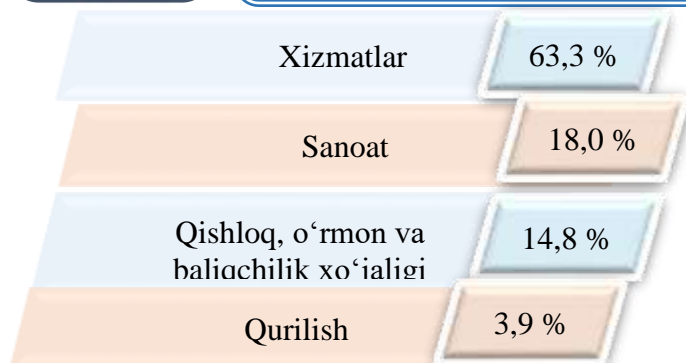
➤ 2023- yilning yanvar-dekabrda kichik biznes va xususiy tadbirkorlik subyektlarining YAHM-dagi ulushi 26,0 foizni tashkil etdi.

➤ Kichik biznes subyektlarining soni har 1 000 aholiga 18,2 birlikni tashkil qildi.

➤ 2023- yilning yanvar-dekabr oylarida 3 796 ta yangi kichik korxona va mikrofirmalar (fermer va dehqon xo'jaliklarisiz) tashkil qilindi, bu o'tgan yilning shu davriga nisbatan 87,8 foizni tashkil etdi.



2023- yilning yanvar- dekabr oylarida yangi tashkil etilgan kichik korxona va mikrofirmalarning iqtisodiy faoliyat turlari bo'yicha ulushi, % da



Iqtisodiy faoliyat turlari bo'yicha eng ko'p kichik korxona va mikrofirmalar savdoda 1 424 ta, sanoatda 685 ta, qishloq, o'rmon va baliqchilik xo'jaligida 561 ta, qurilishda 147 ta, yashash va ovqatlanishda 302 ta, tashish va saqlashda 142 ta tashkil etilgan.



**Kichik korxonalar va mikrofirmalar (biznes) soni
(fermer va dehqon xo'jaliklarisiz, birlikda)**

	<i>2024- yil 1- yanvar holatiga ro'yxatga olingan</i>	<i>2023- yil yanvar- dekabr oylarida</i>	
		<i>tashkil topdi</i>	<i>tugatildi</i>
Jami	26 014	3 796	1 848
Navoiy sh.	5 679	661	248
Zarafshon sh.	1 766	268	264
G'ozg'on sh.	427	100	19
Karmana t.	4 234	575	170
Konimex t.	1 070	236	151
Qiziltepa t.	3 465	447	195
Navbahor t.	2 865	412	130
Nurota t.	1 799	243	91
Tomdi t.	755	175	62
Uchquduq t.	1 003	251	216
Xatirchi t.	2 951	428	302

2024- yil 1- yanvar holatiga ro'yxatdan o'tgan jami kichik tadbirkorlik (biznes) sub'ektlarining soni 26 014 tani tashkil etdi.

2023- yil yanvar- dekabr oylarida yalpi hududiy mahsulotning 26,0 foizi (2022- yil yanvar- dekabr oylarida 25,9 %) kichik biznes sub'ektlari tomonidan ishlab chiqarildi.

2023- yil yanvar- dekabr oylarida kichik tadbirkorlik (biznes) sub'ektlari tomonidan sanoat mahsuloti ishlab chiqarish hajmi 7 795,0 mlrd. so'm (jami sanoat ishlab chiqarishining 7,7 %) ni tashkil qildi.

Shuningdek, 18 909,8 mlrd. soʻmlik qishloq, oʻrmon va baliqchilik xoʻjaliklari tomonidan ishlab chiqarilgan (koʻrsatilgan xizmatlar), oʻsish surʻati 101,8 foizni (qishloq, oʻrmon va baliqchilik xoʻjaliklari yalpi mahsulotining kichik biznesdagi ulushi 96,0 %) ni tashkil qildi.

12 461,6 mlrd. soʻmlik investitsiyalar (umumiy investitsiyalar hajmining 48,2 %) oʻzlashtirildi va 2022-yil yanvar-dekabr oylariga nisbatan 144,8 foizga oʻsdi;

5 312,6 mlrd. soʻmlik qurilish ishlari (qurilish ishlari umumiy hajmining 79,1 %) bajarildi va 2022-yil yanvar-dekabr oylariga nisbatan 105,2 foizga oshdi;

avtomobil transporti yuk aylanmasining 102,3 foizga (viloyat jami avtomobil transporti yuk aylanmasining 40,7 %), yoʻlovchi aylanmasining esa 102,0 foizga (umumiy yoʻlovchi aylanmasining 87,0 %) tashkil etdi;

chakana tovar aylanmasi umumiy hajmining 93,8 foizi yoki 11 237,2 mlrd. soʻm (oʻtgan yilning mos davriga nisbatan 107,2 %), xizmatlar umumiy hajmining 57,0 foizi yoki 6 570,8 mlrd. soʻmi (oʻtgan yilga nisbatan 110,2 %) shakllantirildi;

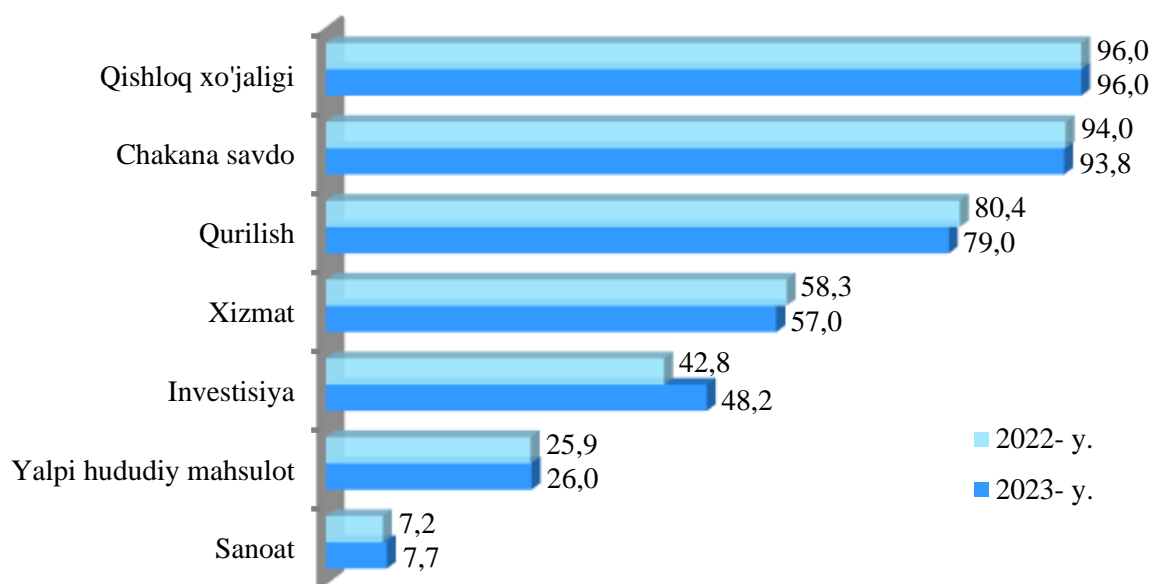
58,5 mln. AQSH dollari (umumiy eksport hajmining 9,0 %) miqdorida mahsulotlar (tovar va xizmatlar) eksport qilindi, 245,7 mln. AQSH dollari (umumiy import hajmining 36,2 %) miqdorida mahsulotlar (tovar va xizmatlar) import qilindi.



2023- yil yanvar- dekabr oylarida kichik tadbirkorlik subʻektlari mahsuloti (ishlar, xizmatlar)

	<i>Kichik tadbirkorlik subʻektlari mahsuloti (ish, xizmat) hajmi, mlrd. soʻm</i>	<i>Oʻsish surʻati, % da</i>
Qishloq, oʻrmon va baliqchilik xoʻjaligi	18 909,8	101,8
Sanoat	7 795,0	-
Qurilish	5 312,6	105,2
Chakana savdo	11 237,2	107,2
Xizmatlar	6 570,8	110,2
Yuk tashish, mln tn.	33,5	102,0
Yoʻlovchi tashish, mln.kishi	154,8	102,6
Eksport, mln. AQSh doll.	58,5	115,4
Import, mln. AQSh doll.	245,7	109,7

**Yalpi hududiy mahsulot va iqtisodiyot tarmoqlari mahsuloti (ishlar, xizmatlar)
umumiy hajmida kichik tadbirkorlik (biznes) ulushining o'zgarishi**
(Yanvar- dekabr oylarida umumiy hajmga nisbatan, % da)



**2022-2023- yil yanvar- dekabr oylari Navoiy viloyatida kichik biznes
va xususiy tadbirkorlik sub'ektlarini iqtisodiyotning asosiy
tarmoqlaridagi tuman va shaharlar bo'yicha ulushi, % da**

	<i>Yalpi hududiy mahsulotdagi ulushi, % da</i>		<i>Sanoat</i>		<i>Qishloq xo'jaligi</i>		<i>Asosiy kapitalga investitsiyalar</i>	
	2022	2023	2022	2023	2022	2023	2022	2023
Jami	25,9	26,0	7,2	7,7	96,0	96,0	42,8	48,2
Navoiy sh.	x	x	1,8	1,7	97,0	88,9	24,8	28,0
Zarafshon sh.	x	x	99,1	99,0	100,0	100,0	88,4	94,8
G'ozg'on sh.	x	x	66,0	100,0	89,8	85,3	86,0	95,7
Karmana t.	x	x	21,4	23,2	95,8	95,1	66,1	43,6
Konimex t.	x	x	32,7	42,2	86,5	87,7	39,8	37,8
Qiziltepa t.	x	x	48,5	98,5	99,3	99,1	61,1	71,8
Navbahor t.	x	x	44,4	47,8	98,8	99,1	72,8	77,0
Nurota t.	x	x	100,0	86,2	94,9	94,5	27,6	20,4
Tomdi t.	x	x	100,0	100,0	99,3	99,6	4,5	38,2
Uchquduq t.	x	x	100,0	100,0	99,8	99,7	53,3	45,2
Xatirchi t.	x	x	98,5	49,6	94,3	94,6	76,1	76,3

davomi, % da

	<i>Qurilish</i>		<i>Savdo</i>		<i>Jami xizmat</i>		<i>Eksport</i>	
	<i>2022</i>	<i>2023</i>	<i>2022</i>	<i>2023</i>	<i>2022</i>	<i>2023</i>	<i>2022</i>	<i>2023</i>
Jami	80,4	79,1	94,0	93,8	58,3	57,0	8,7	9,0
Navoiy sh.	84,2	78,2	89,2	84,3	39,6	37,9	1,9	2,1
Zarafshon sh.	67,1	86,1	93,9	93,4	51,5	48,2	99,5	98,4
G'ozg'on sh.	95,3	100,0	96,8	94,5	59,6	59,8	83,8	100,0
Karmana t.	92,0	99,4	92,7	99,3	65,9	66,6	16,5	32,9
Konimex t.	99,1	93,8	97,8	97,0	87,1	86,4	100,0	100,0
Qiziltepa t.	68,2	76,9	98,7	98,8	78,3	78,3	19,2	97,9
Navbahor t.	99,4	100,0	91,6	92,5	75,4	78,6	10,5	7,4
Nurota t.	59,4	49,6	98,5	98,6	86,4	86,1	100,0	4,4
Tomdi t.	99,3	19,1	99,4	99,2	90,7	90,6	100,0	99,8
Uchquduq t.	89,4	93,1	99,2	99,6	82,0	82,0	99,1	99,4
Xatirchi t.	91,9	100,0	97,7	97,8	80,6	81,7	74,6	16,5

	<i>Import</i>		<i>Yuk tashish</i>		<i>Yo'lovchi tashish</i>	
	<i>2022</i>	<i>2023</i>	<i>2022</i>	<i>2023</i>	<i>2022</i>	<i>2023</i>
Jami	34,5	36,2	8,6	8,8	86,6	86,8
Navoiy sh.	30,5	19,0	2,5	2,5	70,4	70,5
Zarafshon sh.	99,5	93,8	71,2	100,0	90,5	97,9
G'ozg'on sh.	100,0	100,0	79,4	100,0	100,0	100,0
Karmana t.	30,1	41,9	99,0	99,7	99,4	99,4
Konimex t.	76,9	74,2	2,0	1,9	95,4	96,0
Qiziltepa t.	42,9	95,5	87,5	99,3	98,0	99,9
Navbahor t.	22,6	46,8	99,4	99,0	99,7	99,7
Nurota t.	100,0	96,3	99,9	100,0	100,0	100,0
Tomdi t.	100,0	100,0	100,0	100,0	100,0	100,0
Uchquduq t.	100,0	100,0	100,0	100,0	100,0	84,1
Xatirchi t.	84,9	79,7	100,0	99,1	100,0	98,3