

## I. ISTEʻMOL BOZORI

2023- yil yanvar- dekabr oylarida chakana savdo tovar aylanmasi 11 985,8 mlrd. soʻmni tashkil etib, 2022-yilning yanvar-dekabr oylariga nisbatan 7,5 foizga oʻsdi.

**2023- yil yanvar- dekabr oylarida chakana savdo tovar  
aylanmasi shahar va tumanlar boʻyicha**  
(ovqatlanish tashkilotlarini qoʻshgan holda)

	<i>Jami</i>		<i>Aholi jon boshiga (ming soʻm)</i>
	<i>mlrd. soʻm</i>	<i>oʻsish surʻati, % da</i>	
<b>Jami</b>	<b>11 985,8</b>	<b>107,5</b>	<b>11 250,1</b>
Navoiy sh.	3 347,2	108,0	21 104,3
Zarafshon sh.	1 202,9	106,9	13 747,7
Gʻozgʻon sh.	6,7	106,3	728,8
Karmana t.	1 972,5	106,5	14 376,5
Konimex t.	371,4	111,6	9 931,8
Qiziltepa t.	1 419,0	106,9	8 841,0
Navbahor t.	749,7	107,9	6 257,8
Nurota t.	627,4	108,9	7 065,2
Tomdi t.	106,5	108,2	6 782,9
Uchquduq t.	626,7	108,1	15 988,5
Xatirchi t.	1 555,8	106,7	7 356,1

### 2023- yil yanvar- dekabr oylarida chakana savdo aylanmasi tarkibi

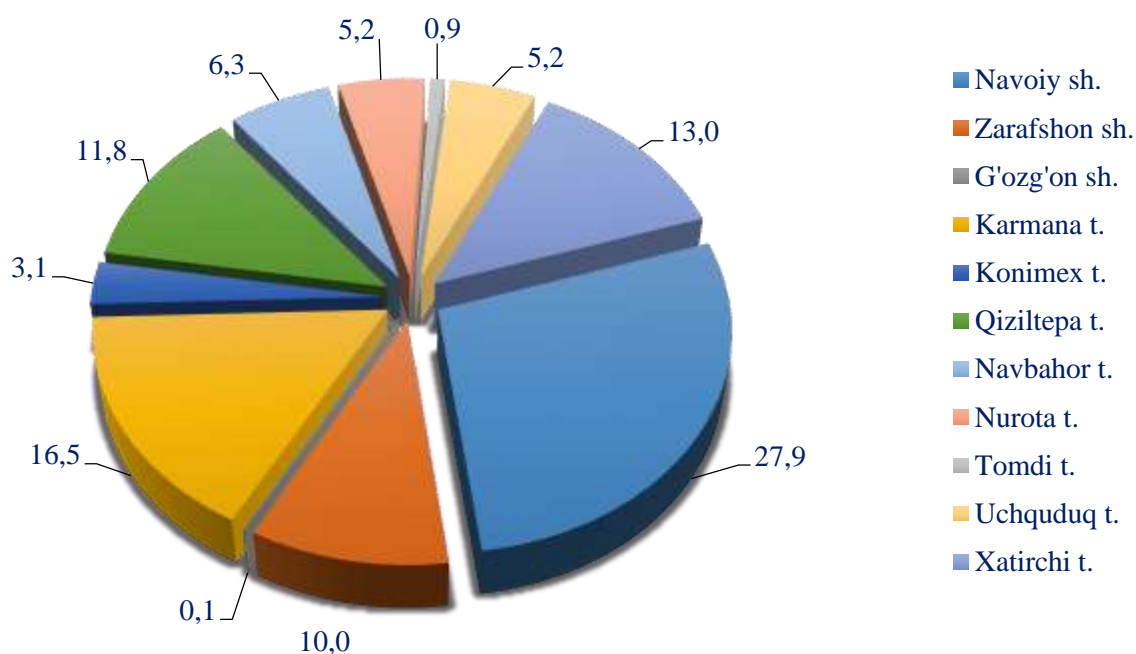
	<i>mlrd. so‘m</i>	<i>o‘sinh sur‘ati, % da</i>	<i>jamiga nisbatan ulushi, % da</i>
<b>Chakana savdo tovar aylanmasi</b>	<b>11 985,8</b>	<b>107,5</b>	<b>100,0</b>
<i>shu jumladan:</i>			
savdo korxonalari	3 845,6	103,9	32,1
Yakka tartibdagi tadbirkorlik	7 314,4	108,7	61,0
uyushmagan sektor (tashkil etilmagan savdo faoliyati)	825,8	114,5	6,9

Savdo korxonalarining chakana savdo tovar aylanmasi hajmi 2023- yil yanvar-dekabr oylarida 3 845,6 mlrd. so‘mni tashkil etib, 2022-yilning yanvar-dekabr oylariga nisbatan 3,9 foizga ko‘paydi.

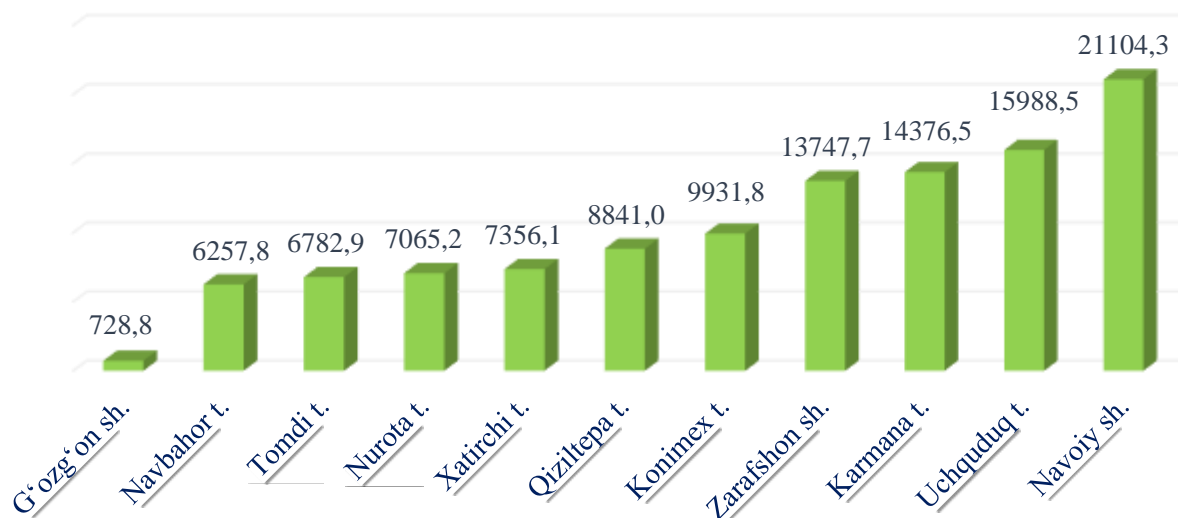
Yakka tartibdagi tadbirkorlikning jami chakana savdo tovar aylanmasi hajmi 2023- yil yanvar-dekabr oylarida 7 314,4 mlrd. so‘mni tashkil etib, 2022-yilning yanvar-dekabr oylariga nisbatan 8,7 foizga ko‘paydi.

Chakana savdo tovar aylanmasi viloyat bo‘yicha aholi jon boshiga 11 250,1 ming so‘mni tashkil etdi.

### 2023- yil yanvar- dekabr oylarida chakana savdo tovar aylanmasi hajmida shahar va tumanlarning ulushi, % da



**2023- yil yanvar- dekabr oylarida aholi jon boshiga  
chakana savdo tovar aylanmasi  
(ming so'mda)**




**Viloyat chakana savdo tovar aylanmasida kichik biznes va xususiy  
tadbirkorlik sub'ektlarining hajmi (mlrd. so'm)**

	2023- yil yanvar- dekabr		Kichik biznes va xususiy tadbirkorlik sub'ektlari		
	Jami	O'sish sur'ati, % da	Hajmi	Jamiga nisbatan ulushi, % da	Aholi jon boshiga ming so'm
<b>Jami</b>	<b>11 985,8</b>	<b>107,5</b>	<b>11 237,2</b>	<b>93,8</b>	<b>10547,4</b>
Navoiy sh.	3 347,2	108,0	2 820,4	84,3	17 783,0
Zarafshon sh.	1 202,9	106,9	1 124,0	93,4	12 845,9
G'ozg'on sh.	6,7	106,3	6,3	94,5	688,5
Karmana t.	1 972,5	106,5	1 959,3	99,3	14 280,5
Konimex t.	371,4	111,6	360,3	97,0	9 635,4
Qiziltepa t.	1 419,0	106,9	1 402,4	98,8	8 737,5
Navbahor t.	749,7	107,9	693,5	92,5	5 788,5
Nurota t.	627,4	108,9	618,9	98,6	6 969,1
Tomdi t.	106,5	108,2	105,6	99,2	6 727,4
Uchquduq t.	626,7	108,1	624,4	99,6	15 929,0
Xatirchi t.	1 555,8	106,7	1 522,1	97,8	7 196,6

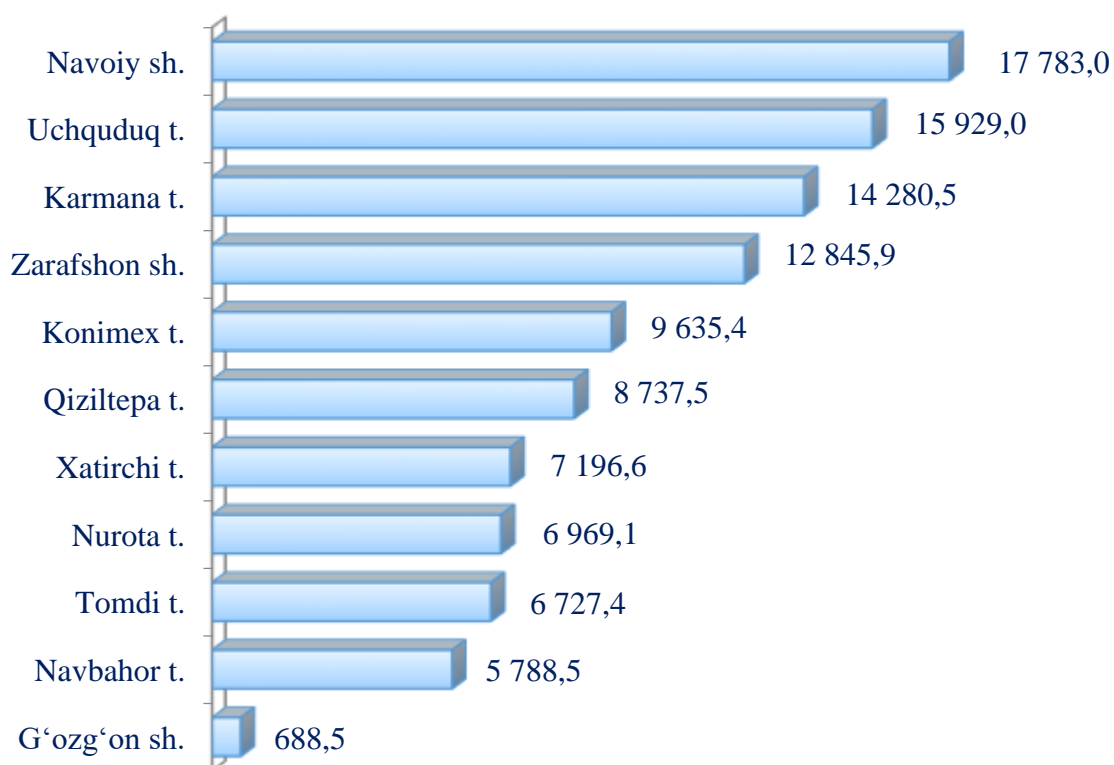
**Viloyat chakana savdo tovar aylanmasining tarkibi**  
(mlrd. so'm)

	<i>Jami</i>	<i>shundan</i>			
		<i>Yirik korxonalar</i>	<i>Jamiga nisbatan ulushi, % da</i>	<i>Kichik biznes va xususiy tadbirkorlik sub'ektlari</i>	<i>Jamiga nisbatan ulushi, % da</i>
<b>Jami</b>	<b>11 985,8</b>	<b>748,6</b>	<b>6,2</b>	<b>11 237,2</b>	<b>93,8</b>
Navoiy sh.	3 347,2	526,8	15,7	2 820,4	84,3
Zarafshon sh.	1 202,9	78,9	6,6	1 124,0	93,4
G'ozg'on sh.	6,7	0,4	5,5	6,3	94,5
Karmana t.	1 972,5	13,2	0,7	1 959,3	99,3
Konimex t.	371,4	11,1	3,0	360,3	97,0
Qiziltepa t.	1 419,0	16,6	1,2	1 402,4	98,8
Navbahor t.	749,7	56,2	7,5	693,5	92,5
Nurota t.	627,4	8,5	1,4	618,9	98,6
Tomdi t.	106,5	0,9	0,8	105,6	99,2
Uchquduq t.	626,7	2,3	0,4	624,4	99,6
Xatirchi t.	1 555,8	33,7	2,2	1 522,1	97,8

**Viloyat chakana savdo tovar aylanmasida yirik korxonalar, kichik biznes va xususiy tadbirkorlik sub'ektlarining ulushi, % da**



**Aholi jon boshiga chakana savdo tovar aylanmasida kichik biznesning hajmi (ming so'm)**



Jumladan, 2023- yilning yanvar-dekabr oylari mobaynida umumiy ovqatlanish tashkilotlarining savdo aylanmasi 480,4 mlrd. soʻmga yetdi, 2022- yilning yanvar- dekabriga nisbatan 110,3 foizni tashkil etdi.

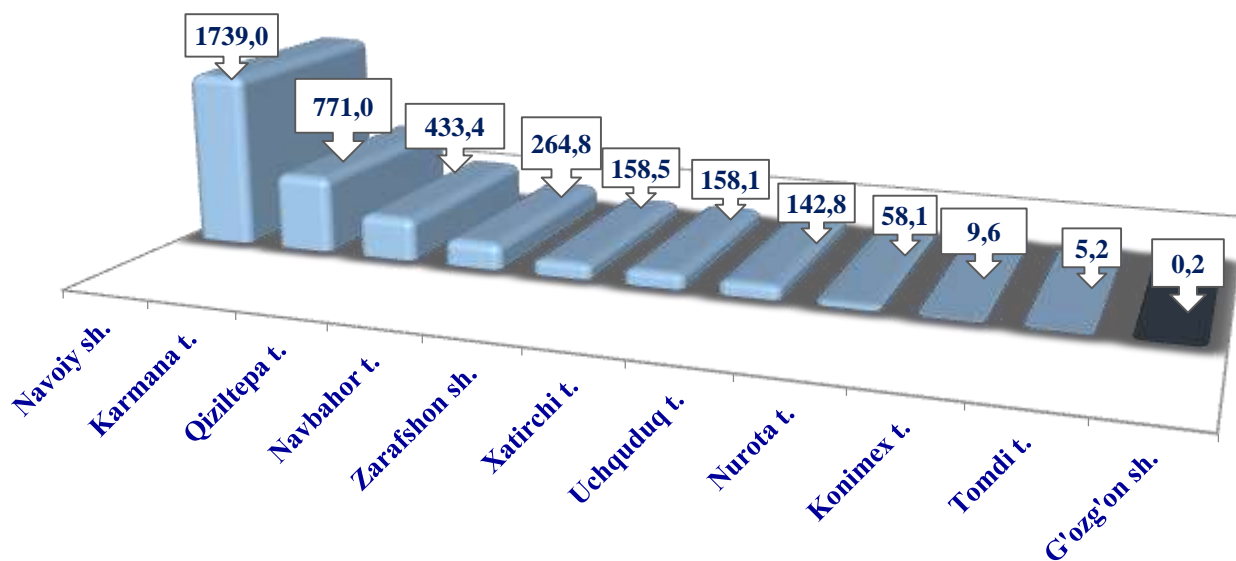
**Hududlar kesimida umumiy ovqatlanish tashkilotlari  
savdo aylanmasi hajmi (mlrd.soʻm)**

	<i>Jami</i>	<i>Oʻsish surʼati, % da</i>	<i>shundan,</i>		
			<i>Yirik korxonalar</i>	<i>Oʻsish surʼati, % da</i>	<i>Jamiga nisbatan ulushi, % da</i>
<b>Jami</b>	<b>480,4</b>	<b>110,3</b>	<b>47,2</b>	<b>100,8</b>	<b>9,8</b>
Navoiy sh.	166,5	112,7	6,3	78,7	3,8
Zarafshon sh.	75,7	134,1	15,3	8,5 m.	20,2
Gʻozgʻon sh.	0,2	104,1	-	-	-
Karmana t.	77,5	111,6			-
Konimex t.	7,2	106,9	-	-	-
Qiziltepa t.	26,0	88,1	-	-	-
Navbahor t.	58,3	95,2	25,6	78,9	43,9
Nurota t.	8,6	105,8	-	-	-
Tomdi t.	1,9	104,3	-	-	-
Uchquduq t.	22,5	106,7	-	-	-
Xatirchi t.	36,0	108,2	-	-	-

**Viloyatda kichik biznes va xususiy tadbirkorlik umumiy ovqatlanish  
korxonalari tomonidan amalga oshirilgan savdo aylanmasi hajmi, (mlrd. so‘m)**

	<i>Jami</i>	<i>O‘sinh sur‘ati, % da</i>	<i>shundan,</i>		
			<i>Kichik biznes va xususiy tadbirkorlik sub‘ektlari</i>	<i>O‘sinh sur‘ati, % da</i>	<i>Jamiga nisbatan ulushi, % da</i>
<b>Jami</b>	<b>480,4</b>	<b>110,3</b>	<b>433,2</b>	<b>111,4</b>	<b>90,2</b>
Navoiy sh.	166,5	112,7	160,2	114,7	96,2
Zarafshon sh.	75,7	134,1	60,4	110,5	79,8
G‘ozg‘on sh.	0,2	104,1	0,2	104,1	100,0
Karmana t.	77,5	111,6	77,5	111,6	100,0
Konimex t.	7,2	106,9	7,2	106,9	100,0
Qiziltepa t.	26,0	88,1	26,0	104,1	100,0
Navbahor t.	58,3	95,2	32,7	113,6	56,1
Nurota t.	8,6	105,8	8,6	105,8	100,0
Tomdi t.	1,9	104,3	1,9	104,3	100,0
Uchquduq t.	22,5	106,7	22,5	106,7	100,0
Xatirchi t.	36,0	108,2	36,0	108,2	100,0

**Navoiy viloyati hududlari kesimida ulgurji  
savdo tovar aylanmasi hajmi, (mlrd. so‘m)**



**Viloyatda yirik korxonalar tomonidan amalga oshirilgan  
Ulgurji savdo tovar aylanmasi xajmi, (mlrd. so'm)**

	<i>Jami</i>	<i>O'sish sur'ati, % da</i>	<i>Jamidan</i>		
			<i>Yirik korxonalar</i>	<i>O'sish sur'ati, % da</i>	<i>Jamiga nisbatan ulushi, % da</i>
<b>Jami</b>	<b>3 740,7</b>	<b>103,2</b>	<b>575,2</b>	<b>58,6</b>	<b>15,4</b>
Navoiy sh.	1 739,0	121,2	392,3	124,2	22,6
Zarafshon sh.	158,5	121,4	0,1	16,3 m.	0,1
G'ozg'on sh.	0,2	116,1	-	-	-
Karmana t.	771,0	85,2	-	-	-
Konimex t.	9,6	137,1	2,4	179,2	23,8
Qiziltepa t.	433,4	117,2	-	-	-
Navbahor t.	264,8	69,9	180,3	57,7	68,1
Nurota t.	58,1	128,9	0,1	-	0,2
Tomdi t.	5,2	121,4	-	-	-
Uchquduq t.	142,8	133,7	-	-	-
Xatirchi t.	158,1	65,2	-	-	-

**Viloyatda kichik biznes va xususiy tadbirkorlik sub'ektlari  
tomonidan amalga oshirilgan ulgurji savdo tovar aylanmasi, (mlrd. so'm)**

	<i>Jami</i>	<i>O'sish sur'ati, % da</i>	<i>shundan,</i>		
			<i>Kichik biznes va xususiy tadbirkorlik sub'ektlari</i>	<i>O'sish sur'ati, % da</i>	<i>Jamiga nisbatan ulushi, % da</i>
<b>Jami</b>	<b>3 740,7</b>	<b>103,2</b>	<b>3 165,5</b>	<b>119,8</b>	<b>84,6</b>
Navoiy sh.	1 739,0	121,2	1 346,7	120,3	77,4
Zarafshon sh.	158,5	121,4	158,3	121,3	99,9



	<i>Jami</i>	<i>O'sish sur'ati, % da</i>	<i>shundan,</i>		
			<i>Kichik biznes va xususiy tadbirkorlik sub'ektlari</i>	<i>O'sish sur'ati, % da</i>	<i>Jamiga nisbatan ulushi, % da</i>
G'ozg'on sh.	0,2	116,1	0,2	116,1	100,0
Karmana t.	771,0	85,2	771,0	116,1	100,0
Konimex t.	9,6	137,1	7,3	127,7	76,2
Qiziltepa t.	433,4	117,2	433,4	117,2	100,0
Navbahor t.	264,8	69,9	84,5	127,3	31,9
Nurota t.	58,1	128,9	58,0	128,7	99,8
Tomdi t.	5,2	121,4	5,2	121,4	100,0
Uchquduq t.	142,8	133,7	142,8	133,7	100,0
Xatirchi t.	158,1	65,2	158,1	120,5	100,0

Jumladan, 2023- yilning yanvar-dekabr oylari mobaynida jami ulgurji savdo tovar aylanmasi 3 740,7 mlrd. so'mni 2022-yilning yanvar-dekabr oylariga nisbatan 103,2 foizni shundan, kichik biznes va xususiy tadbirkorlik sub'ektlari tomonidan 3 165,5 mlrd. so'mni 2022-yilning yanvar-dekabr oylariga nisbatan 119,8 foizni tashkil etdi.

Shuningdek, ulgurji savdo tovar aylanmasining 2022-yilning yanvar-dekabr oylariga nisbatan olganda eng yuqori o'sish suratlari shahar va tumanlar bo'yicha Konimex tumanida 137,1 foiz, Uchquduq tumanida 133,7 foiz va Nurota tumanida 128,9 foizni tashkil etdi.