XI. DEMOGRAFIK HOLAT VA BANDLIK

Navoiy viloyati va hududlarning tashkil topgan yillari hamda ularning markazlari

	Tashkil topgan yil	*Viloyat va tuman, shaharlar markazlari*	*Yer maydoni, ming. kv. km.*
Navoiy viloyati	**27.01.1992-y.**	**Navoiy sh.**	**111,1**
Navoiy sh.	1958-y.	Navoiy sh.	0,06
Zarafshon sh.	1972-y.	Zarafshon sh.	0,02
G‘ozg‘on sh.	03.05.2019-y.	G‘ozg‘on sh.	0,59
Karmana t.	09.09.1926-y.	Karmana sh-cha.	0,94
Konimex t.	29.12.1965-y.	Konimex sh-cha.	9,25
Qiziltepa t.	07.12.1970-y.	Qiziltepa sh.	2,19
Navbahor t.	12.03.1980-y.	Beshrabot sh-cha.	1,57
Nurota t.	29.09.1926-y.	Nurota sh.	5,94
Tomdi t.	03.07.1927-y.	Tomdibuloq sh-cha.	42,49
Uchquduq t.	25.03.1982-y.	Uchquduq sh.	46,63
Xatirchi t.	03.12.1964-y.	Yangirabot sh.	1,42

Dastlabki ma‘lumotlarga ko‘ra, 2024- yil 1- yanvar holatiga viloyatda doimiy aholi soni 1 075 268 kishini tashkil etdi va yil boshidan 19 811 kishiga yoki 1,9 foizga ko‘paydi.

Doimiy aholi soni[1)]
(2024- yil 1- yanvar holatiga, kishida)

	Jami aholi	*shu jumladan:*		*1 kv. km ga to‘g‘ri keladiganlar soni*
		shahar aholisi	*qishloq aholisi*	
Jami	**1 075 268**	**528 300**	**546 968**	**9,7**
Navoiy sh.	161 243	161 243	-	2 687,4
Zarafshon sh.	88 419	88 419	-	4 421,0
G‘ozg‘on sh.	9 248	9 248	-	15,7
Karmana t.	138 767	45 372	93 395	147,6
Konimex t.	37 409	17 091	20 318	4,0
Qiziltepa t.	161 783	50 398	111 385	73,9
Navbahor t.	120 809	17 352	103 457	76,9
Nurota t.	89 546	50 945	38 601	15,1
Tomdi t.	15 525	5 155	10 370	0,4
Uchquduq t.	39 292	34 426	4 866	0,8
Xatirchi t.	213 227	48 651	164 576	150,2

Doimiy aholi soni
(2024-yil 1-yanvar holatiga)

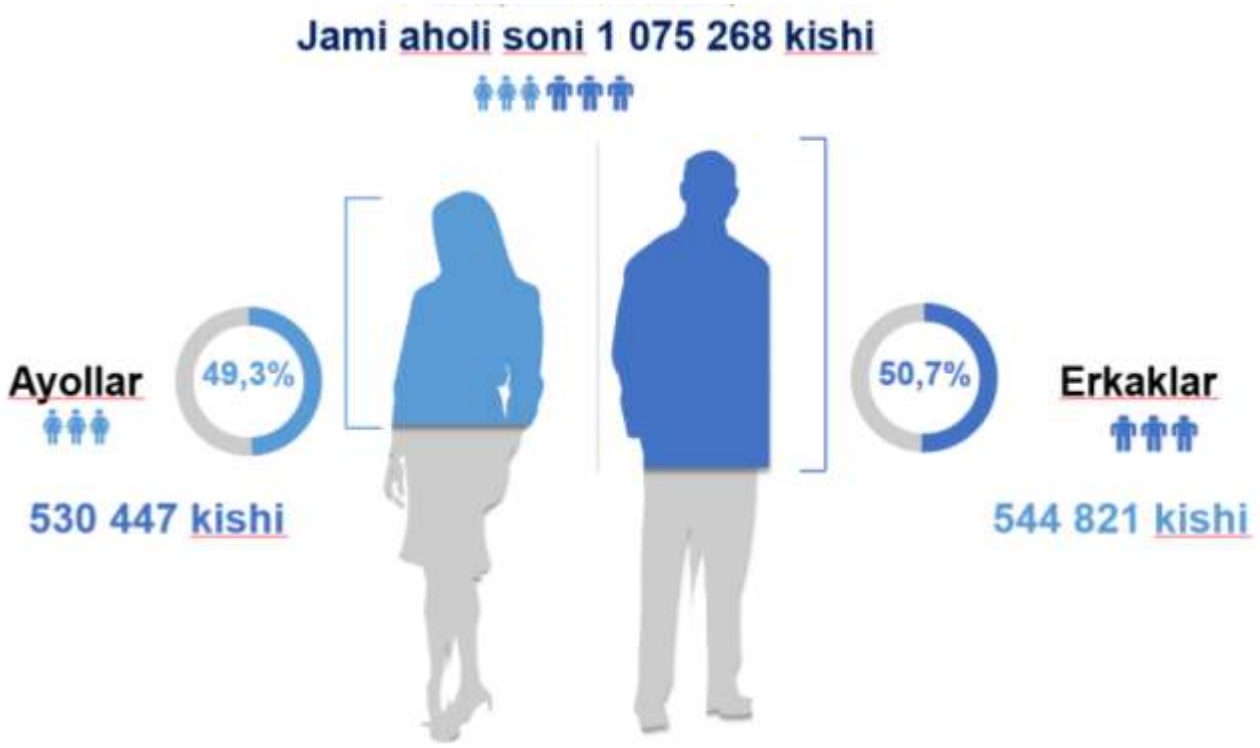

Aholining tabiiy harakati
2023- yil yanvar- dekabr

	kishi			*har 1000 aholiga nisbatan* (promille)	
	2022-y.	*2023-y.*[1)]	*o'sish, kamayish*	*2022-y.*	*2023-y.*[1)]
Tug'ilganlar	26 274	26 805	531	25,2	25,2
O'lganlar	4 156	4 588	432	4,0	4,3
Tabiiy o'sish	22 118	22 217	99	21,2	20,9
Nikohlar	8 510	7 951	-559	8,1	7,5
Ajralishlar	1 431	1 492	61	1,4	1,4

[1)] dastlabki ma'lumot

Har 1 000 aholiga nisbatan tabiiy harakati (promille)

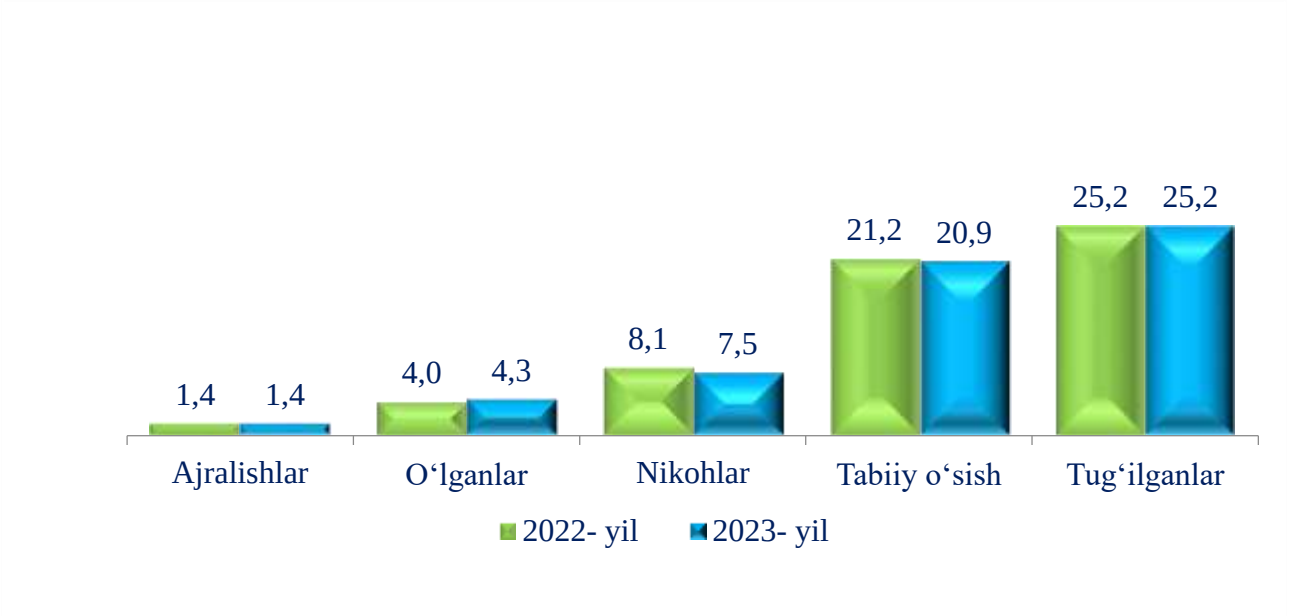

Tug‘ilish darajasi. 2023- yilning yanvar- dekabr oylarida tug‘ilganlar soni 26 805 kishini tashkil qildi va 2022-yilning yanvar-dekabr oylariga (26 274 kishi) nisbatan 531 taga ko‘paygan. Tug‘ilish koeffitsiyenti mos ravishda 25,2 promilleni tashkil qildi va 2022-yilning yanvar-dekabr oylariga (25,2 promille) nisbatan o‘zgarmaganini ko‘rsatmoqda.

Tug‘ilish koeffitsiyenti viloyatning G‘ozg‘on shahrida (18,8 dan 21,5 promillega), Nurota tumanida (25,0 dan 27,0 promillega), Konimex tumanida (20,1 dan 22,1 promillega), Zarafshon shahrida (23,7 dan 24,8 promillega), Navbahor tumanida (23,4 dan 24,1 promillega) va Qiziltepa tumanida (22,4 dan 23,6 promillega) oshgan bo‘lib, Navoiy shahrida (31,3 dan 28,0 promillega), Tomdi tumanida (17,3 dan 15,8 promillega) va Uchquduq tumanida (23,9 dan 23,8 promillega) kamayish kuzatildi.

O‘lim darajasi. 2023- yilning yanvar- dekabr oylarida o‘lganlar soni 4 588 kishini tashkil qildi va 2022-yilning shu davriga (4 156 kishi) nisbatan 432 taga ko‘paydi. O‘lim koeffitsiyenti mos ravishda 4,3 promilleni tashkil qildi (2022- yil yanvar- dekabr oylarida 4,0 promillega) nisbatan 0,3 promillega o‘zgarganini ko‘rsatmoqda.

O‘lganlar soni G‘ozg‘on shahrida (1,8 dan 3,9 promillega), Nurota tumanida (4,4 dan 5,5 promillega), Konimex tumanida (4,7 dan 5,3 promillega), Xatirchi tumanida (3,5 dan 3,9 promillega), Navbahor tumanida (3,9 dan 4,3 promillega), Navoiy shahrida (5,0 dan 5,2 promillega) va Tomdi tumanida (4,0 dan 4,2 promillega) oshgan bo‘lsa, Uchquduq tumanida (3,3 dan 2,9 promillega) kamayish kuzatildi.

Tuzilgan nikohlar va nikohdan ajralishlar soni
(Yanvar- dekabr oylarida, birlik)

	Tuzilgan nikohlar		*Nikohdan ajralishlar*	
	2022	*2023*	*2022*	*2023*
Jami	**8 510**	**7 951**	**1 431**	**1 492**
Navoiy sh.	1 486	1 364	322	388
Zarafshon sh.	664	573	132	86
G‘ozg‘on sh.	66	76	3	1
Karmana t.	1 104	1 068	236	244
Konimex t.	265	217	55	48
Qiziltepa t.	1 221	1 203	138	181
Navbahor t.	905	870	139	143
Nurota t.	725	647	78	66
Tomdi t.	57	54	13	8
Uchquduq t.	279	245	62	61
Xatirchi t.	1 738	1 634	253	266

Viloyat bo‘yicha tuzilgan nikohlarda hududlarning ulushi, % da

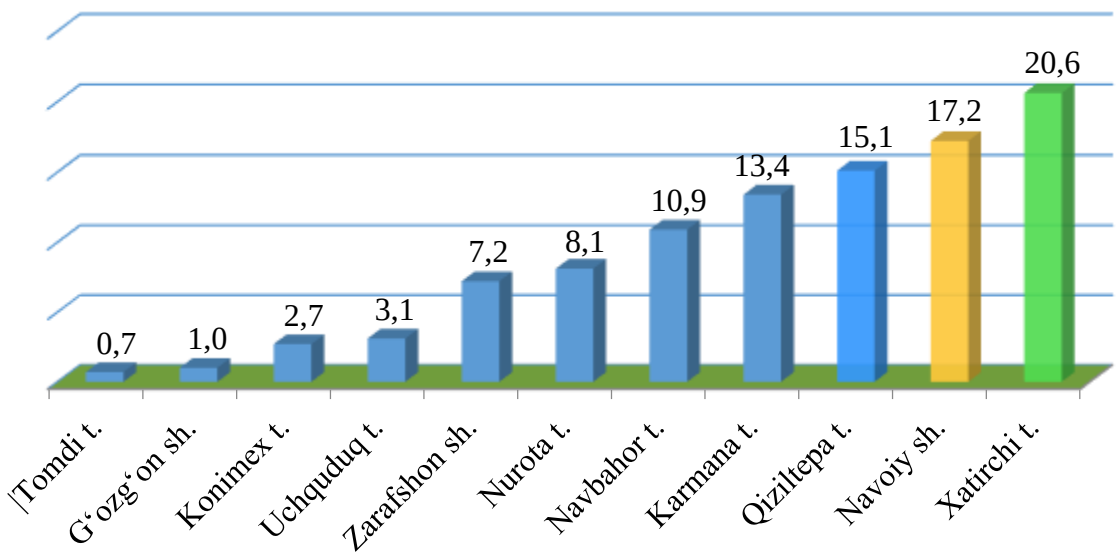

Viloyat bo‘yicha nikohdan ajralishlarda hududlarning ulushi, % da

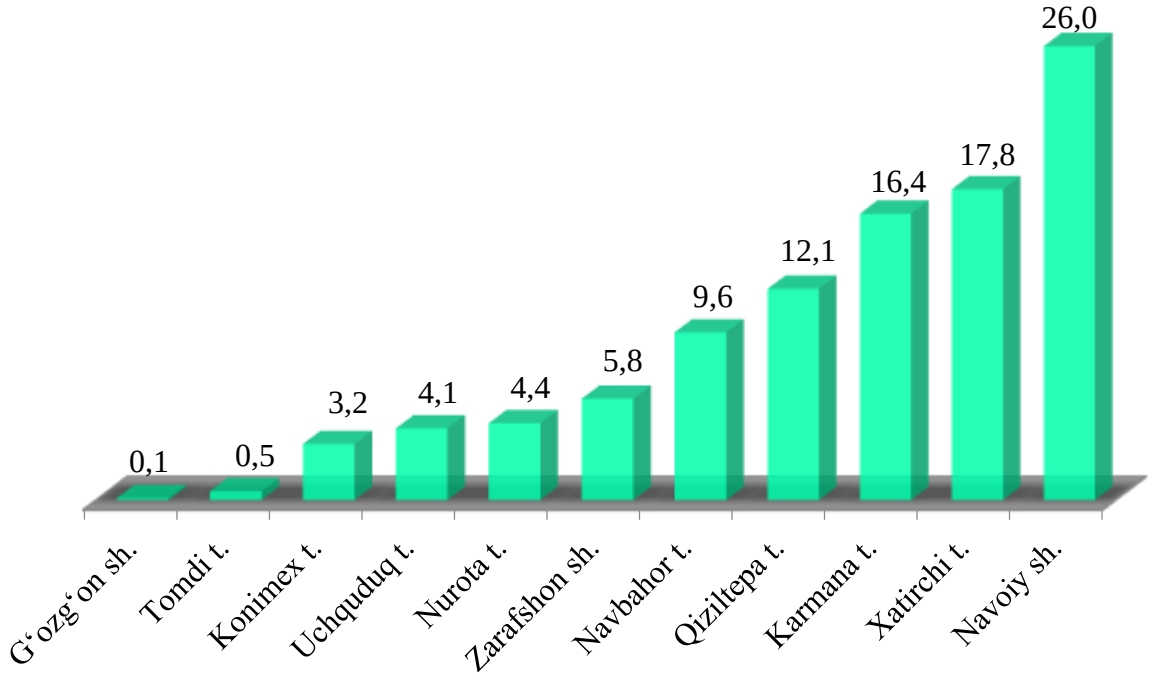

Nikohlar va ajralishlar. 2023- yilning yanvar- dekabr oylarida FHDYo organlarida 7 951 ta nikohlar va 1 492 ta ajralishlar ro‘yxatga olindi. Har ming aholiga nisbatan 7,5 promille nikoh (2022-yil yanvar-dekabr oylarida 8,1 promille) va 1,4 promille ajralishlar (2022-yil yanvar-dekabr oylarida 1,4 promille) ga to‘g‘ri keldi.

Tuzilgan nikohlar viloyatning G‘ozg‘on shahrida (7,3 dan 8,3 promillega) oshgani kuzatildi.

Nikohdan ajralganlar viloyatning Navoiy shahrida (2,1 dan 2,4 promillega), Qiziltepa tumanida (0,9 dan 1,1 promillega) va Xatirchi tumanida (1,2 dan 1,3 promillega) oshgani kuzatildi.

Aholining tabiiy harakati koeffitsiyentlari

(Yanvar- dekabr oylarida 1 000 aholi soniga nisbatan)

promille

	Tug‘ilganlar		O‘lganlar		Aholining tabiiy o‘sishi	
	2022-y.	2023-y.[1)]	2022-y.	2023-y.[1)]	2022-y.	2023-y.[1)]
Jami	**25,2**	**25,2**	**4,0**	**4,3**	**21,2**	**20,9**
Navoiy sh.	31,3	28,0	5,0	5,2	26,3	22,8
Zarafshon sh.	23,7	24,8	2,7	2,7	21,0	22,1
G‘ozg‘on sh.	18,8	21,5	1,8	3,9	17,0	17,6
Karmana t.	26,0	26,0	4,5	4,7	21,5	21,3
Konimex t.	20,1	22,1	4,7	5,3	15,4	16,8
Qiziltepa t.	22,4	23,6	3,7	3,9	18,7	19,7
Navbahor t.	23,4	24,1	3,9	4,3	19,5	19,8
Nurota t.	25,0	27,0	4,4	5,5	20,6	21,5
Tomdi t.	17,3	15,8	4,0	4,2	13,3	11,6
Uchquduq t.	23,9	23,8	3,3	2,9	20,6	20,9
Xatirchi t.	25,8	25,3	3,5	3,9	22,3	21,4

Viloyat bo‘yicha aholining tabiiy o‘sish koeffitsiyenti, promilleda

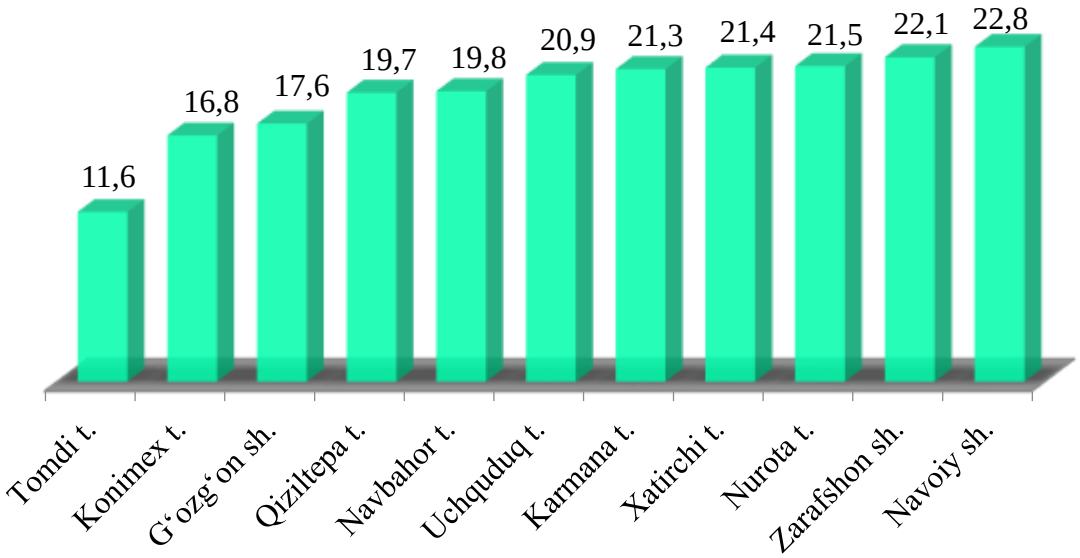

[1)] dastlabki ma’lumot

Tabiiy o‘sish. 2023- yilning yanvar- dekabr oylarida aholining tabiiy o‘sish koeffitsiyenti mos ravishda 20,9 promilleni tashkil qildi va 2022-yil yanvar-dekabr oylariga (21,2 promille) nisbatan 0,3 promillega kamayganini ko‘rsatmoqda.

Tabiiy o‘sish koeffitsiyenti Konimex tumanida (15,4 dan 16,8 promillega), Zarafshon shahrida (21,0 dan 22,1 promillega), Nurota tumani (20,6 dan 21,5 promillega), Navbahor tumanida (19,5 dan 19,8 promillega), Qiziltepa tumanida (18,7 dan 19,7 promillega), G‘ozg‘on shahrida (17,0 dan 17,6promillega) va Uchquduq tumanida (20,6 dan 21,5 promillega) oshgan bo‘lib, Navoiy shahrida (22,8 dan 26,3 promillega), Karmana tumanida (21,5 dan 21,3 promillega), Xatirchi tumanida (22,3 dan 21,4 promillega) va Tomdi tumanida (13,3 dan 11,6 promillega) kamayish kuzatildi.

Viloyat bo‘yicha ko‘chib kelganlar va ko‘chib ketganlar soni
(Yanvar- dekabr oylarida, kishi)

	Ko‘chib kelganlar		*Ko‘chib ketganlar*		*Migratsiya saldosi*	
	2022	*2023*	*2022*	*2023*	*2022*	*2023 1)*
Jami	**8 721**	**10 539**	**9 239**	**12 945**	**-518**	**-2 406**
Navoiy sh.	4 094	4 775	2 755	3 135	1339	1 640
Zarafshon sh.	58	1 679	995	1 694	-937	-15
G‘ozg‘on sh.	12	10	14	20	-2	-10
Karmana t.	1 809	1 620	1 223	1 460	586	160
Konimex t.	376	182	344	778	32	-596
Qiziltepa t.	330	372	633	941	-303	-569
Navbahor t.	503	369	720	823	-217	-454
Nurota t.	228	378	691	745	-463	-367
Tomdi t.	281	184	121	653	160	-469
Uchquduq t.	556	489	595	1 154	-39	-665
Xatirchi t.	474	481	1 148	1 542	-674	-1 061

Viloyat bo‘yicha ko‘chib kelganlar va ko‘chib ketganlar soni
(Yanvar- dekabr oylarida, kishi)

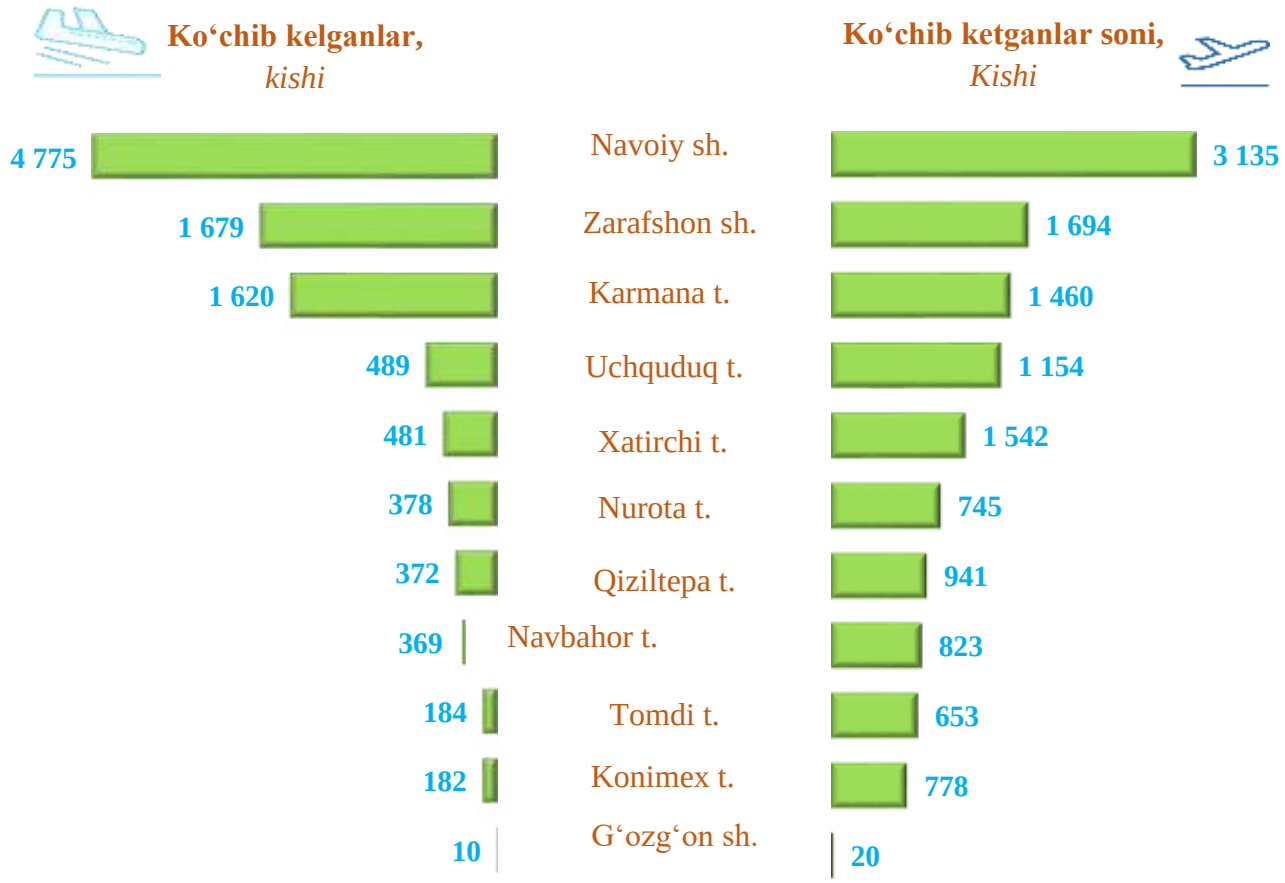

Migratsiya. Dastlabki ma‘lumotlarga ko‘ra, 2023- yilning yanvar- dekabr oylarida viloyat bo‘yicha ko‘chib kelganlar soni 10 539 kishini, shu davr mobaynida ko‘chib ketganlar soni esa 12 945 kishini tashkil qildi. Migratsiya qoldig‘i manfiy 2 406 kishiga (2022- yil yanvar-dekabrida manfiy 518 kishi) teng bo‘ldi.

Viloyat hududida migratsiya qoldig‘i, Xatirchi tumanida (manfiy 704 kishiga), Uchquduq tumanida (manfiy 1061 kishiga), Uchquduq tumanida (manfiy 665 kishiga), Konimex tumanida (manfiy 596 kishiga), Qiziltepa tumanida (manfiy 569 kishiga), Tomdi tumanida (manfiy 469 kishiga), Navbahor tumanida (manfiy 454 kishiga), Nurota tumanida (manfiy 367 kishiga), Zarafshon shahrida (manfiy 15 kishiga) va G‘ozg‘on shahrida (manfiy 10 kishiga) kamayish kuzatildi.

Viloyat hududida migratsiya qoldig‘i Navoiy shahrida (1 640 kishiga) va Karmana tumanida (160 kishiga) oshgani kuzatildi.