III. QISHLOQ, O‘RMON VA BALIQCHILIK XO‘JALIGI

2023- yil yanvar- sentabr oylarida yetishtirilgan (ko‘rsatilgan xizmatlar) umumiy hajmi 13 700,2 mlrd. so‘mni yoki 2022- yilning shu davriga nisbatan 103,7 foizni, shu jumladan, dehqonchilik va chorvachilik, ovchilik va bu sohalarda ko‘rsatilgan xizmatlar hajmi 13 212,0 mlrd. so‘mni (103,7 %), o‘rmonchilik xo‘jaliklarida 302,0 mlrd. so‘mni (101,9 %), baliqchilik xo‘jaliklarida 186,2 mlrd. so‘mni (112,5 %) tashkil etdi.

13 700,2

Navoiy viloyati bo‘yicha qishloq, o‘rmon va baliqchilik xo‘jaligi mahsulot (xizmat)larining hajmi, mlrd. so‘m

01	13 212,0	Dehqonchilik va chorvachilik, ovchilik va ushbu sohalarda ko‘rsatilgan xizmatlar
02	302,0	O‘rmon xo‘jaligi
03	186,2	Baliqchilik xo‘jaligi

Qishloq, o‘rmon va baliqchilik xo‘jaligi mahsulot o‘sish sur‘ati, % da

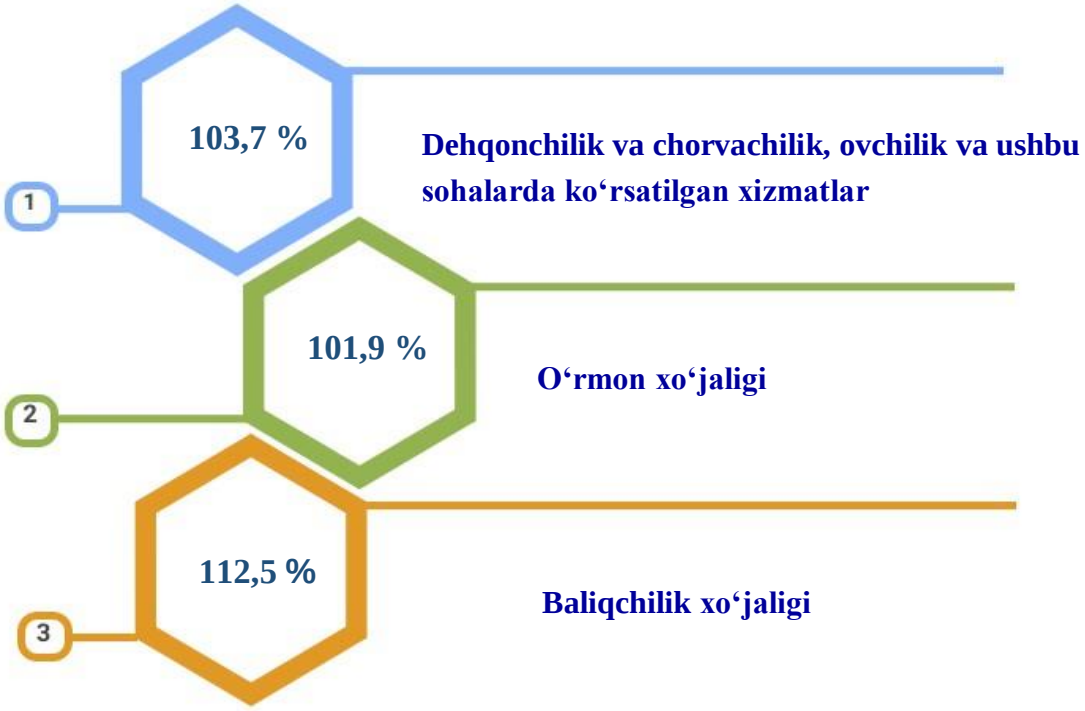

2023- yilning yanvar- sentabr yakunlariga ko‘ra, qishloq, o‘rmon va baliqchilik xo‘jaligi mahsulot (xizmat)lar umumiy hajmining 96,4 foizi - dehqonchilik va chorvachilik, ovchilik va ushbu sohalarda ko‘rsatilgan xizmatlar, 2,2 foizi - o‘rmon xo‘jaligi, 1,4 foizi - baliqchilik xo‘jaligi hissasiga to‘g‘ri keladi.

Qishloq, o‘rmon va baliqchilik xo‘jaligi mahsulot (xizmat)lari umumiy hajmining taqsimlanishi, % *da*

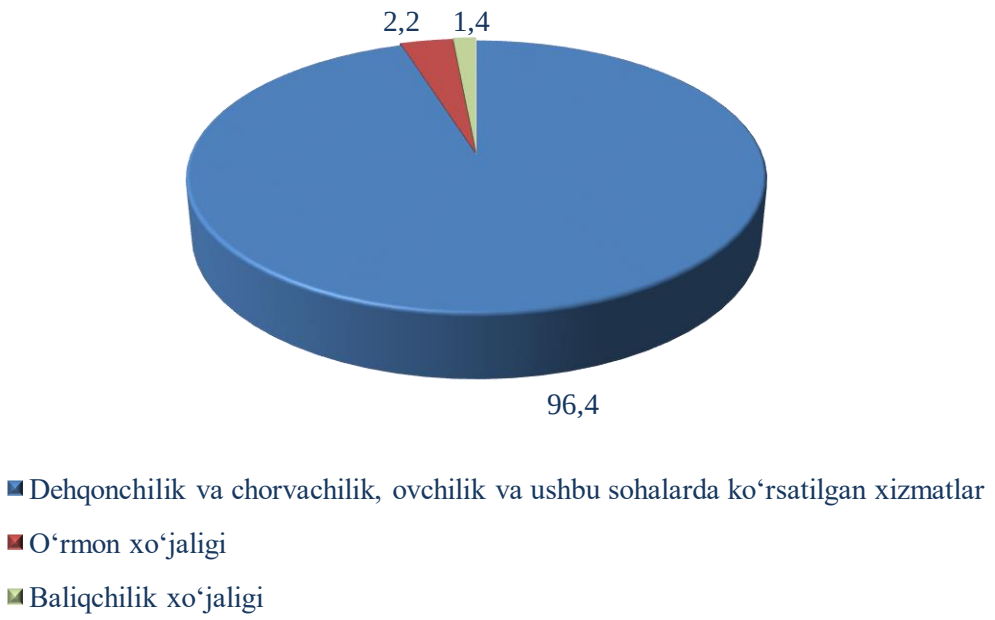

Qishloq xo‘jaligi mahsulotlari yetishtirish hajmi

	Jami (mlrd. so‘m)	*O‘sish sur‘ati, % da*	*Aholi jon boshiga (ming so‘mda)*	*Jami qishloq xo‘jaligida kichik biznes ulushi, % da*
Jami	**13 700,2**	**103,7**	**12 888,3**	**98,8**
Navoiy sh.	61,6	100,4	390,1	100,0
Zarafshon sh.	57,3	101,4	657,7	100,0
G‘ozg‘on sh.	78,5	134,3	8 567,7	86,2
Karmana t.	1 833,0	105,4	13 390,9	98,7
Konimex t.	742,8	103,5	19 870,3	90,9
Qiziltepa t.	2 728,5	105,0	17 031,9	99,9
Navbahor t.	2 201,3	102,3	18 394,0	99,8
Nurota t.	1 298,2	104,2	14 644,5	97,9
Tomdi t.	395,3	107,3	25 254,5	99,9
Uchquduq t.	301,4	105,5	7 692,8	99,9
Xatirchi t.	4 002,3	102,0	18 952,8	99,4

2023- yil yanvar- sentabr oylarida qishloq xo‘jaligi mahsulotlari hajmida kichik biznes ulushi, % da

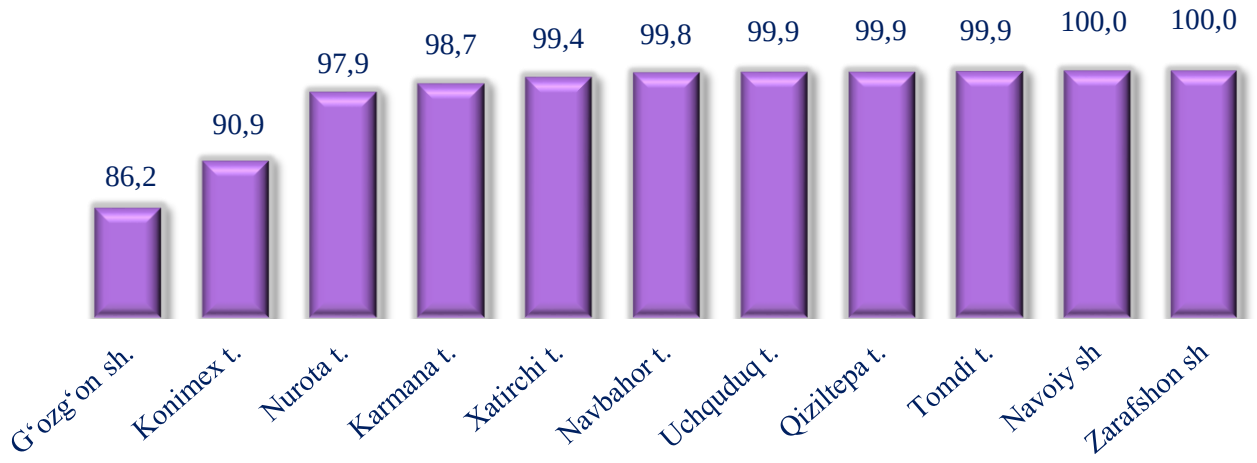

2023- yil yanvar- sentabr oylarida qishloq xo‘jaligi mahsulotlari hajmida hududlarning ulushi, % da

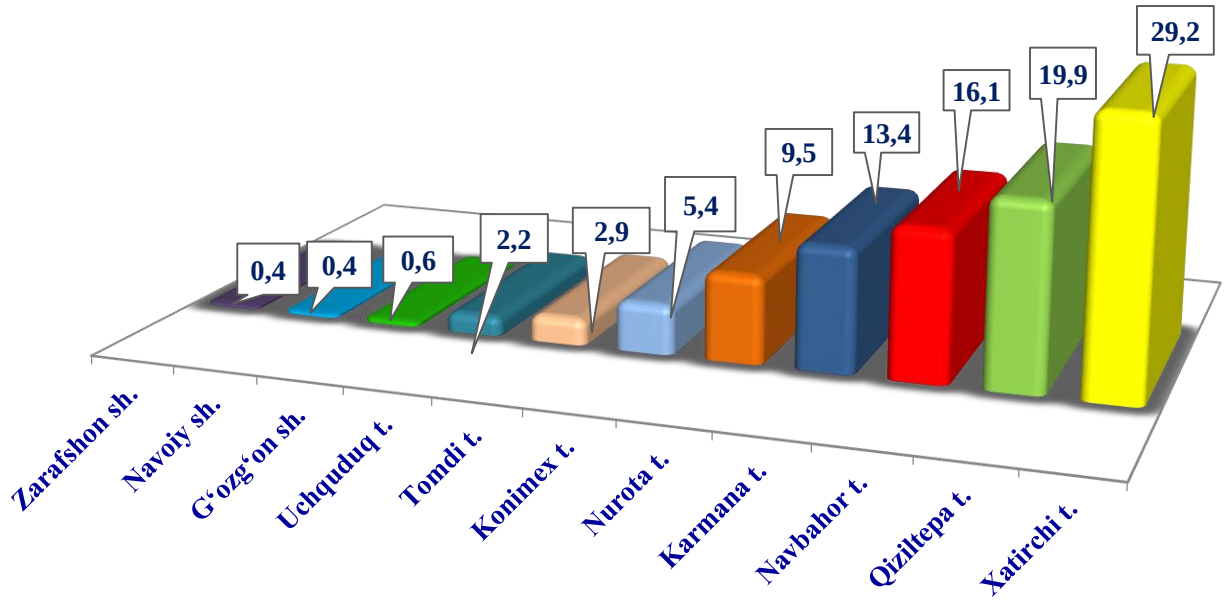

Dehqonchilik

2023- yilning yanvar- sentabr oylarida yetishtirilgan dehqonchilik mahsulotlarining hajmi 4 330,6 mlrd. so‘mni yoki 2022- yilning mos davriga nisbatan 101,4 foizni tashkil etdi.

Yetishtirilgan qishloq xo‘jaligi mahsulotlarining umumiy hajmida dehqonchilik mahsulotlarining ulushi 33,0 foizga to‘g‘ri keldi.

Donli ekinlar

Hajmi, tonna

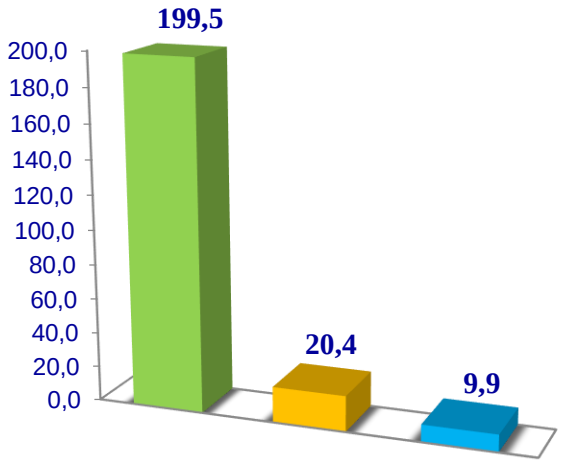

O‘sish sur’ati

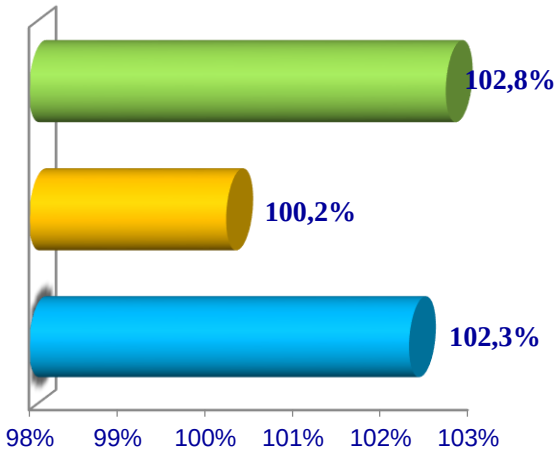

Yetishtirilgan mahsulotning xo‘jalik toifalari bo'yicha taqsimlanishi

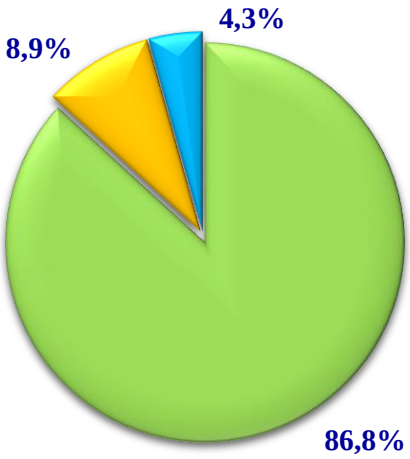

2023- yilning yanvar- sentabr oylarida barcha toifadagi xo‘jaliklar tomonidan 299,9 ming tonna don (2022- yilning yanvar- sentabrga nisbatan 2,5 % ko‘p) yetishtirildi. Don yetishtirish ko‘rsatkichlarini xo‘jaliklar toifalari bo‘yicha tahlil qilinganda, don yetishtirish umumiy hajmidan 86,8 foiz fermer xo‘jaliklari hissasiga to‘g‘ri keldi.

2023- yilning yanvar- sentabr oylarida hududlar kesimida asosiy turdagi dehqonchilik mahsulotlarini yetishtirish

Navoiy viloyati bo‘yicha donli ekinlar yetishtirish hajmi, tonna

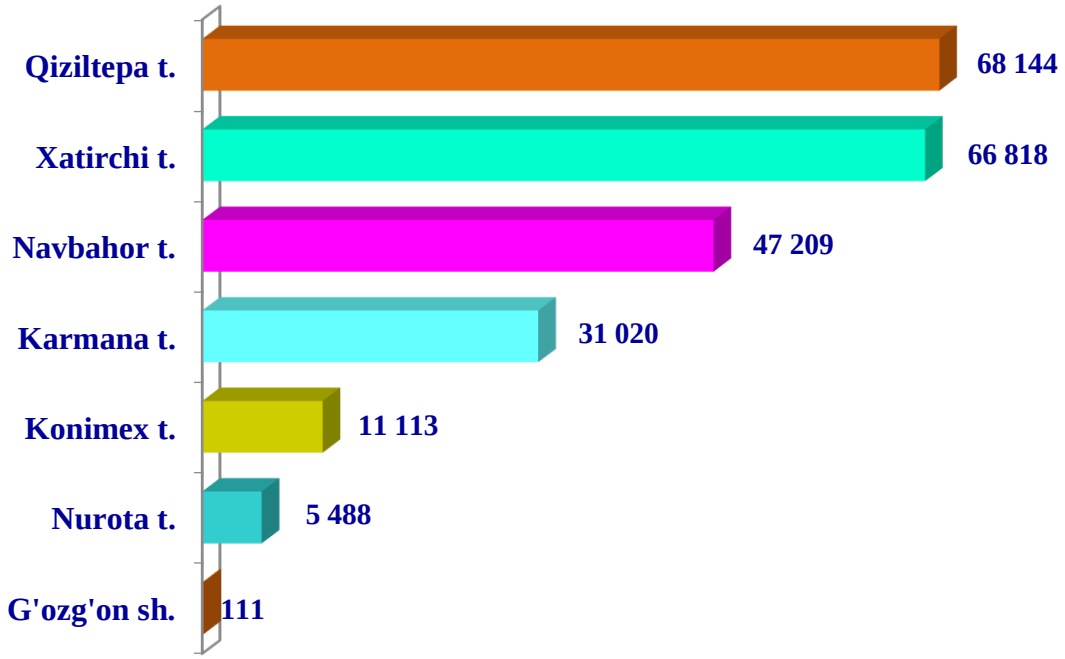

Kartoshka

Hajmi, ming tonna

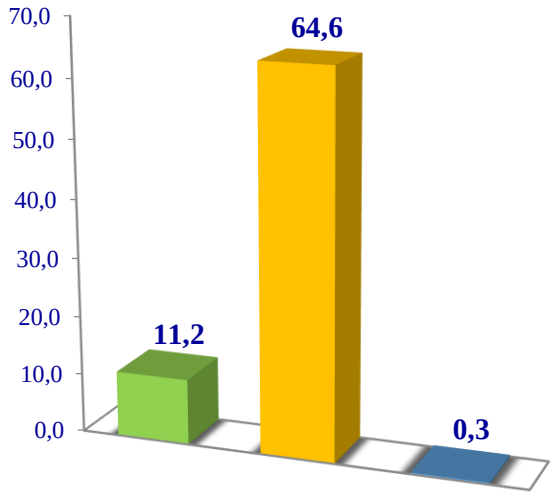

O‘sish sur’ati

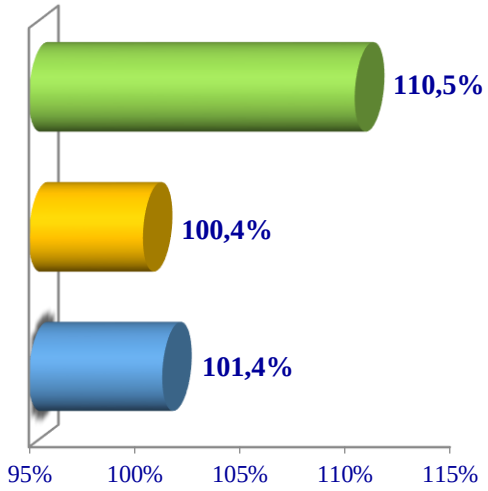

Yetishtirilgan mahsulotning xo‘jalik toifalari bo'yicha taqsimlanishi

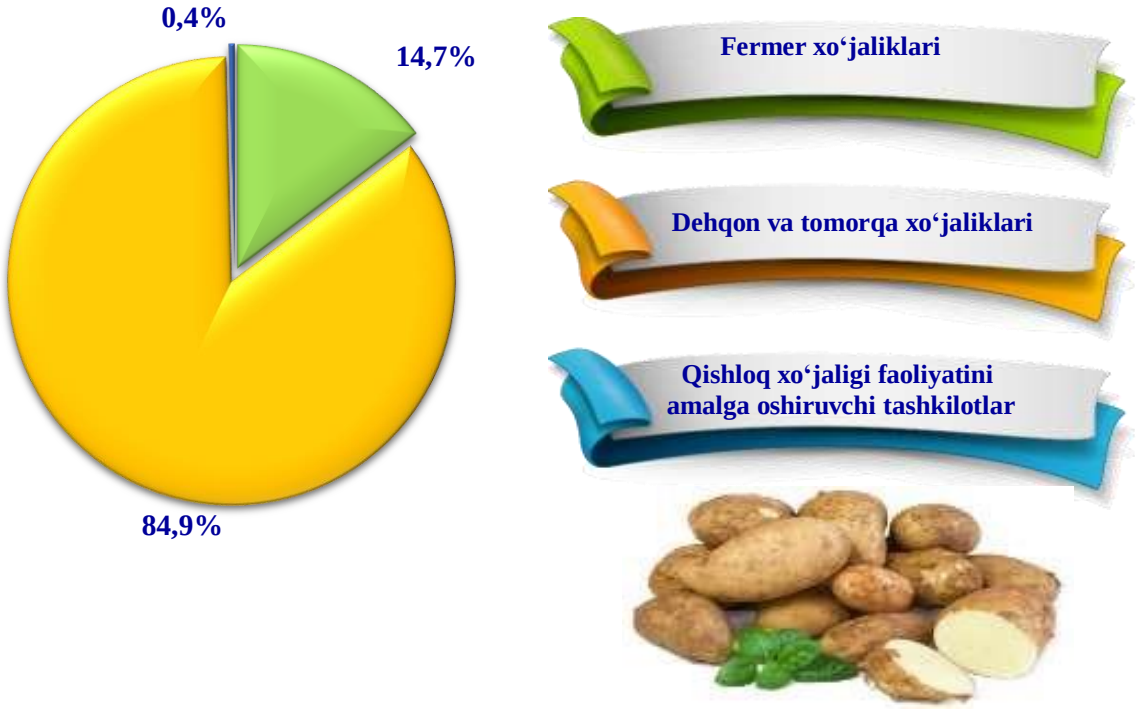

2023- yilning yanvar- sentabr oylarida barcha toifadagi xo‘jaliklar tomonidan 76,1 ming tonna kartoshka (2022- yilning yanvar- sentabrga nisbatan 1,8 % ko‘p) yetishtirildi. Kartoshka yetishtirish ko‘rsatkichlarini xo‘jaliklar toifalari bo‘yicha tahlil qilinganda, kartoshka yetishtirish umumiy hajmidan 84,9 foiz dehqon va tomorqa xo‘jaliklari hissasiga to‘g‘ri kelishini ko‘rsatmoqda.

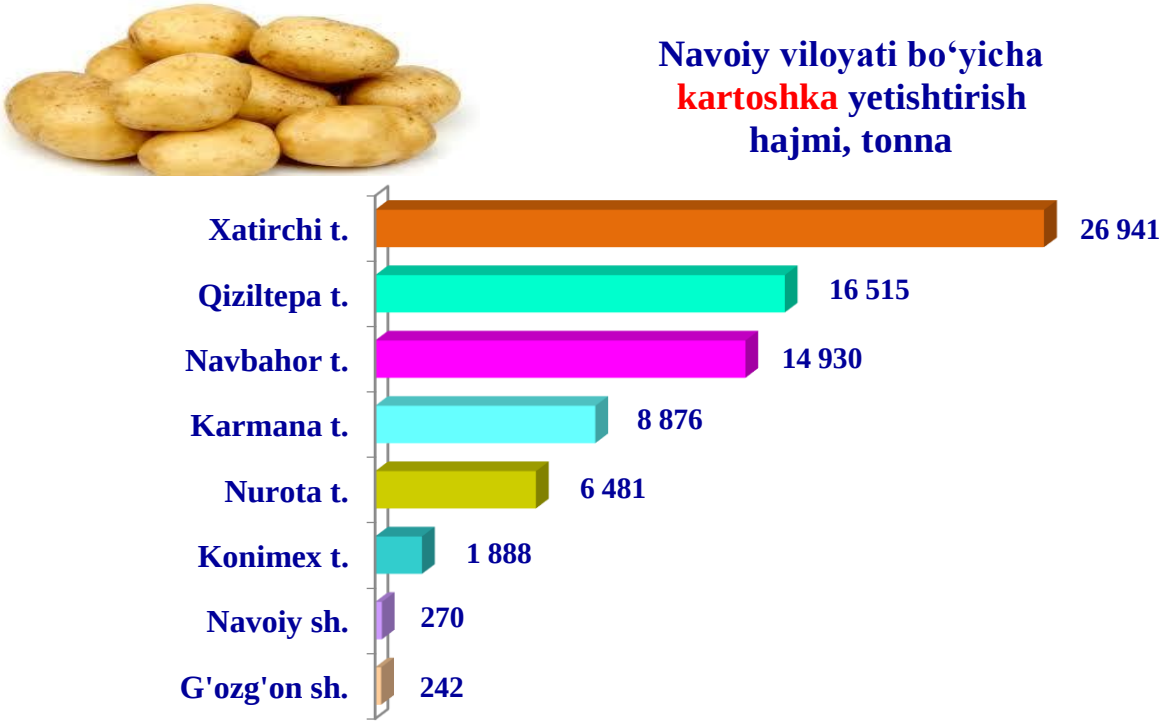

Sabzavotlar

Hajmi, ming tonna

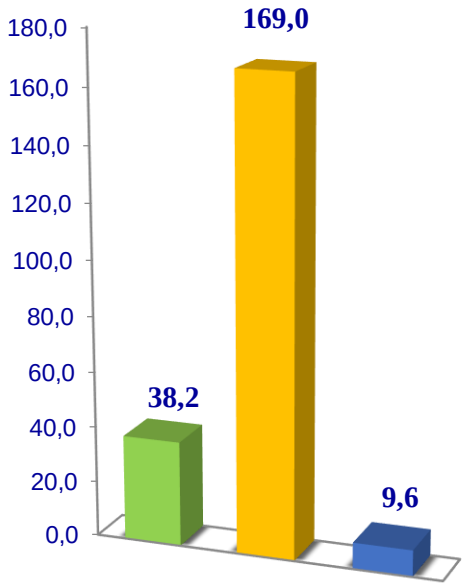

O‘sish sur’ati

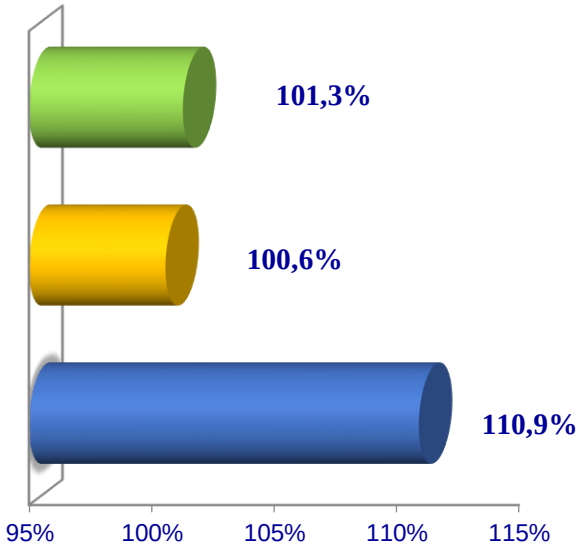

Yetishtirilgan mahsulotning xo‘jalik toifalari bo'yicha taqsimlanishi

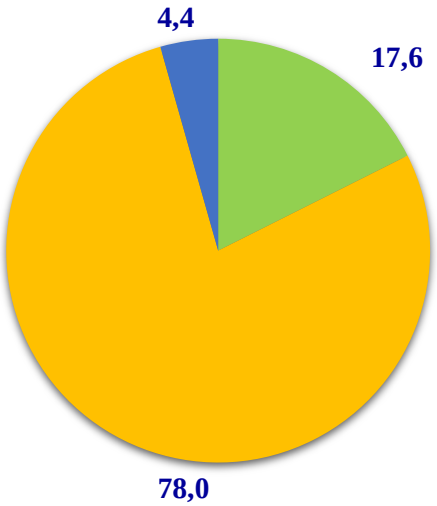

2023- yilning yanvar- sentabr oylarida barcha toifadagi xo‘jaliklar tomonidan 216,8 ming tonna sabzavotlar (2022- yilning yanvar- sentabrga nisbatan 1,1 % ko‘p) yetishtirildi. Sabzavot yetishtirish ko‘rsatkichlari xo‘jaliklar toifalari bo‘yicha tahlil qilinganda, sabzavot yetishtirish umumiy hajmidan 78,0 foiz dehqon va tomorqa xo‘jaliklari hissasiga to‘g‘ri keldi.

Navoiy viloyati bo‘yicha sabzavotlar yetishtirish hajmi, tonna

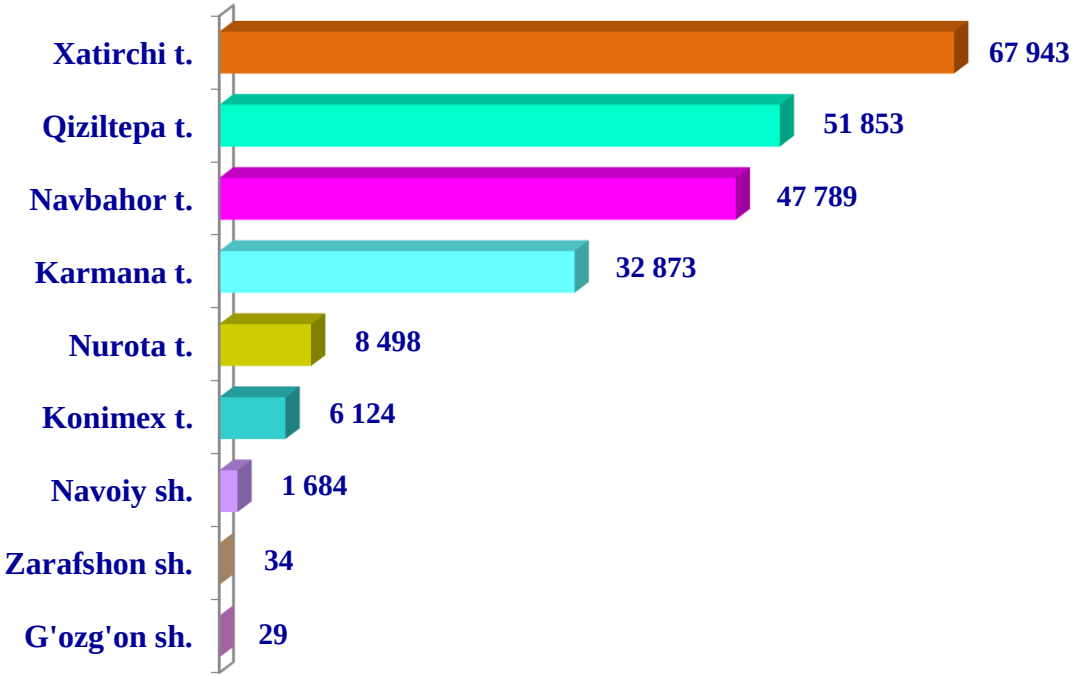

Poliz ekinlari

Hajmi, ming tonna

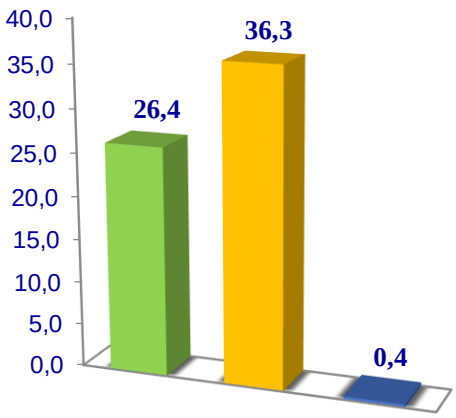

O‘sish sur’ati

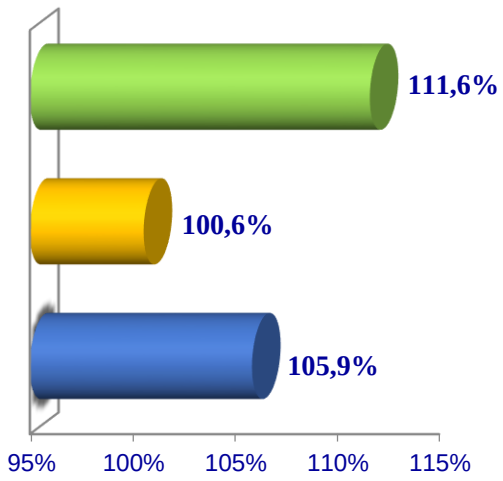

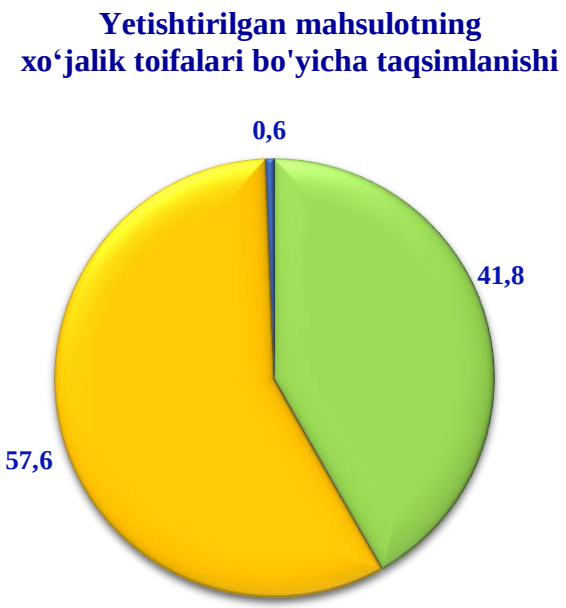

2023- yilning yanvar- sentabr oylarida barcha toifadagi xo‘jaliklar tomonidan 63,1 ming tonna poliz ekinlari (2022- yilning yanvar-sentabriga nisbatan 4,9 % ko‘p) yetishtirildi. Poliz ekinlarini yetishtirish ko‘rsatkichlarini xo‘jaliklar toifalari bo‘yicha tahlil qilinganda, poliz yetishtirish umumiy hajmidan 57,6 foiz dehqon va tomorqa xo‘jaliklari hissasiga to‘g‘ri kelishini ko‘rsatmoqda.

Meva va rezavorlar

Hajmi, ming tonna

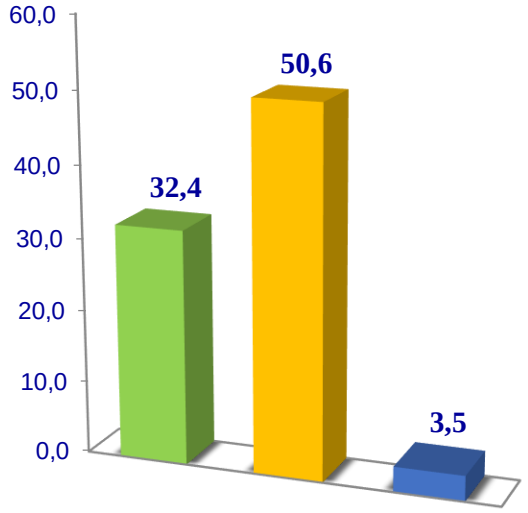

O‘sish sur’ati

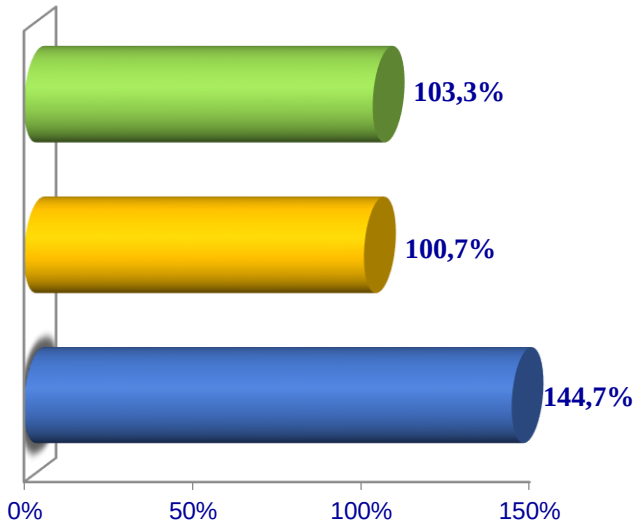

Yetishtirilgan mahsulotning xo‘jalik toifalari bo'yicha taqsimlanishi

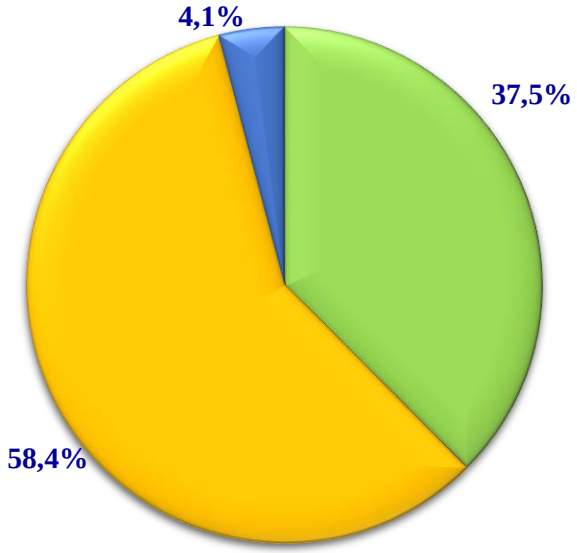

2023- yilning yanvar- sentabr oylarida barcha toifadagi xo‘jaliklar tomonidan 86,5 ming tonna meva va rezavorlar (2022- yilning yanvar- sentabriga nisbatan 2,9 % ko‘p) yetishtirildi. Meva va rezavorlar yetishtirish ko‘rsatkichlarini xo‘jaliklar toifalari bo‘yicha tahlil qilinganda, meva va rezavorlar yetishtirish umumiy hajmidan 58,4 foiz dehqon va tomorqa xo‘jaliklari hissasiga to‘g‘ri kelishini ko‘rsatmoqda.

Navoiy viloyati bo‘yicha meva va rezavorlar yetishtirish hajmi, tonna

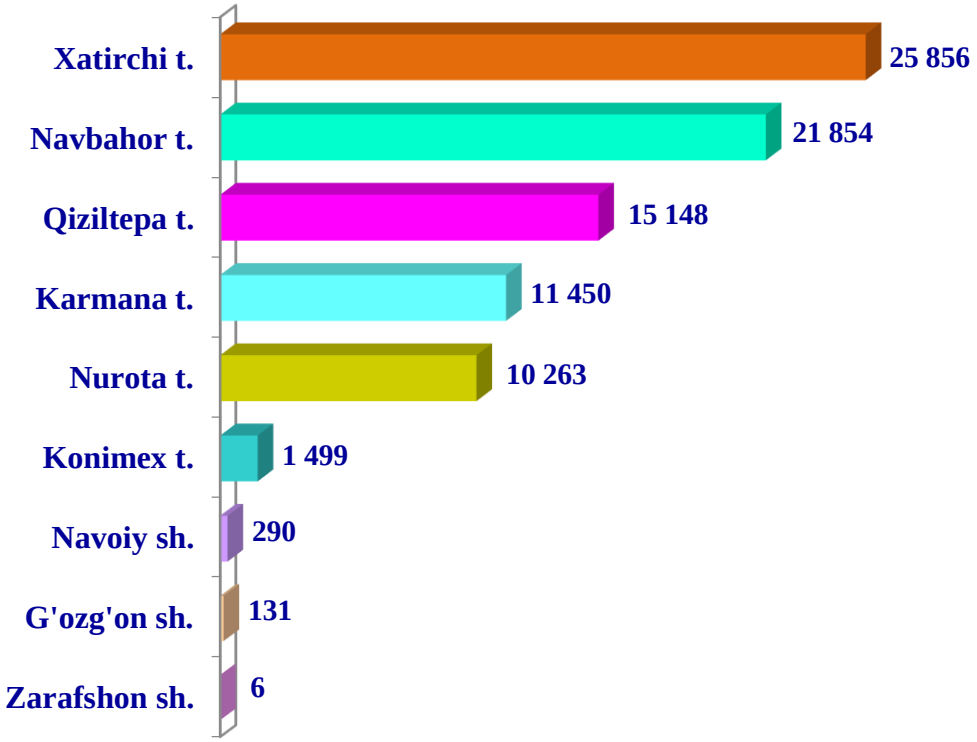

Uzum

Hajmi, ming tonna

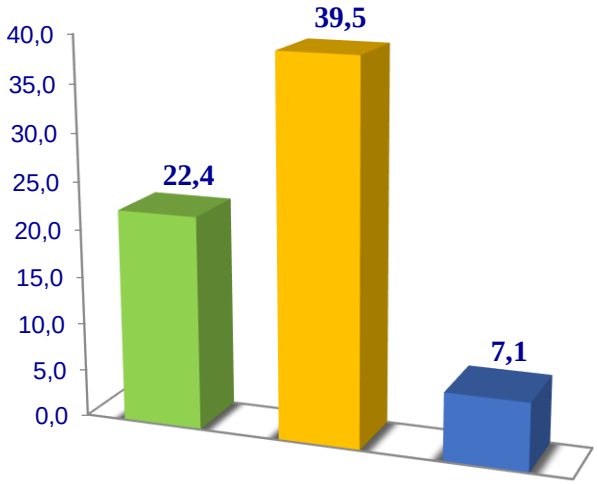

O‘sish sur’ati

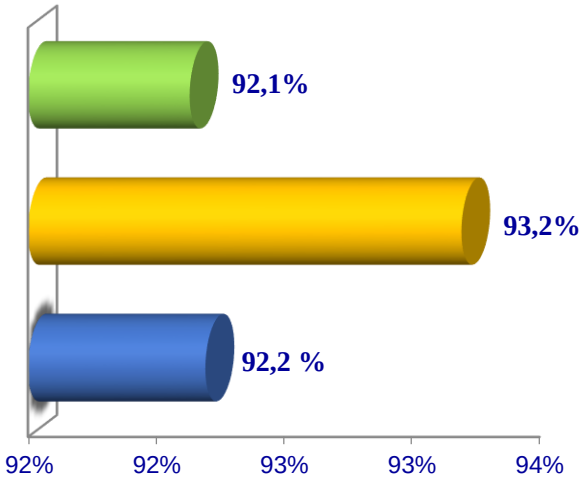

2023- yilning yanvar-sentabr oylarida barcha toifadagi xo‘jaliklar tomonidan 69,0 ming tonna uzum (2022- yilning yanvar- sentabriga nisbatan 92,7 %) yetishtirildi. Uzum yetishtirish ko‘rsatkichlarini xo‘jaliklar toifalari bo‘yicha tahlil qilinganda, uzum yetishtirish umumiy hajmidan 57,3 foiz dehqon va tomorqa xo‘jaliklari hissasiga to‘g‘ri kelishini ko‘rsatmoqda.

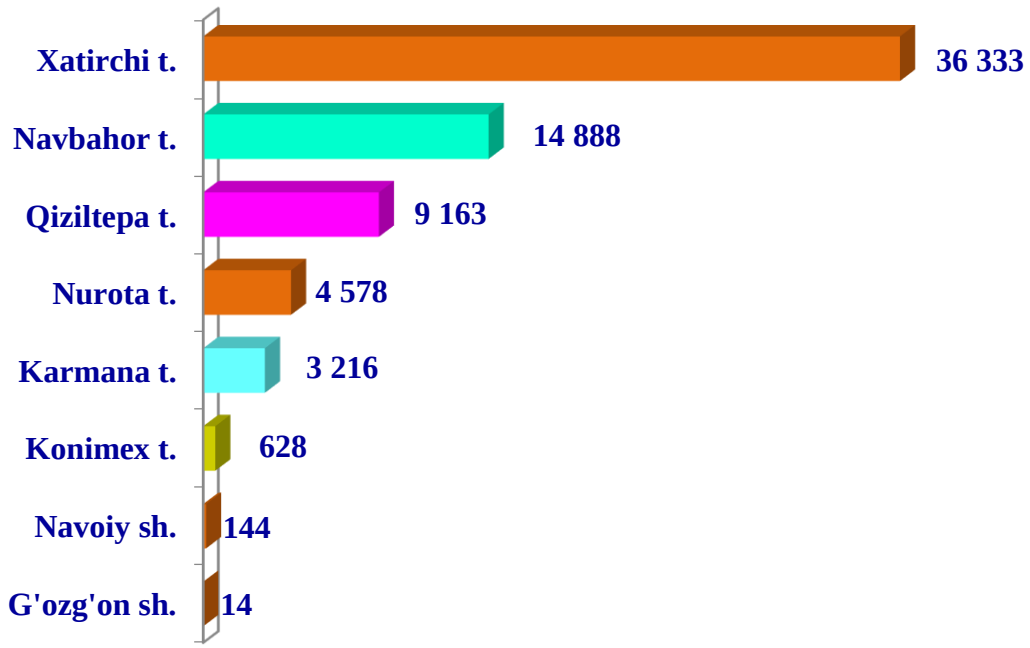

Chorvachilik

2023- yilning yanvar- sentabr oylarida chorvachilik mahsulotlarini yetishtirish hajmi 8 776,1 mlrd. so‘mni yoki 2022- yilning mos davriga nisbatan 104,8 foizni, yetishtirilgan qishloq xo‘jaligi mahsulotlarining umumiy hajmida chorvachilik mahsulotlarining ulushi 67,0 foizni tashkil etdi.

Chorvachilik sohasining ichki imkoniyatlarini oshirish bo‘yicha chora-tadbirlarning izchil amalga oshirilib borilayotganligi, shuningdek, ularga davlat tomonidan tizimli yordam ko‘rsatilib kelinayotganligi chorva mollari bosh sonining ko‘payishiga, ichki iste’mol bozorlarini chorvachilik mahsulotlari bilan to‘ldirishga imkon yaratdi.

2023- yilning yanvar- sentabr oylarida hududlar kesimida asosiy turdagi chorvachilik mahsulotlarini yetishtirish

Go‘sht (tirik vaznda)

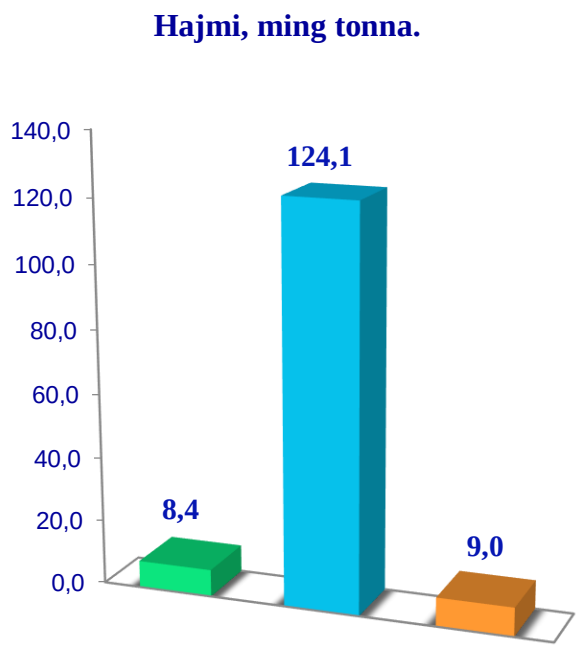

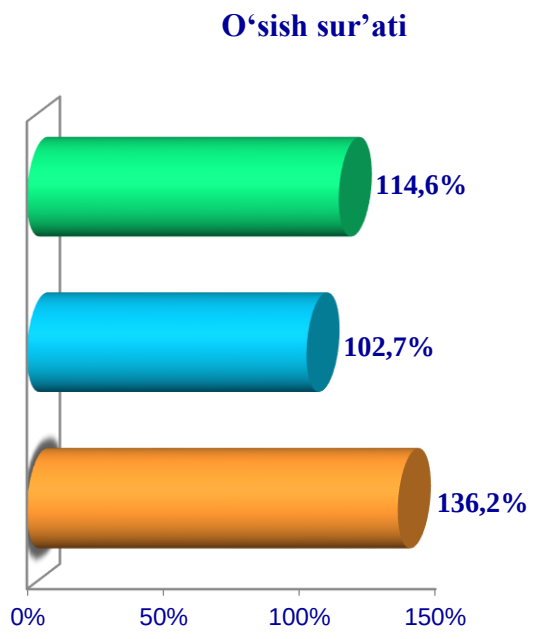

Yetishtirilgan mahsulotning xo‘jalik toifalari bo'yicha taqsimlanishi

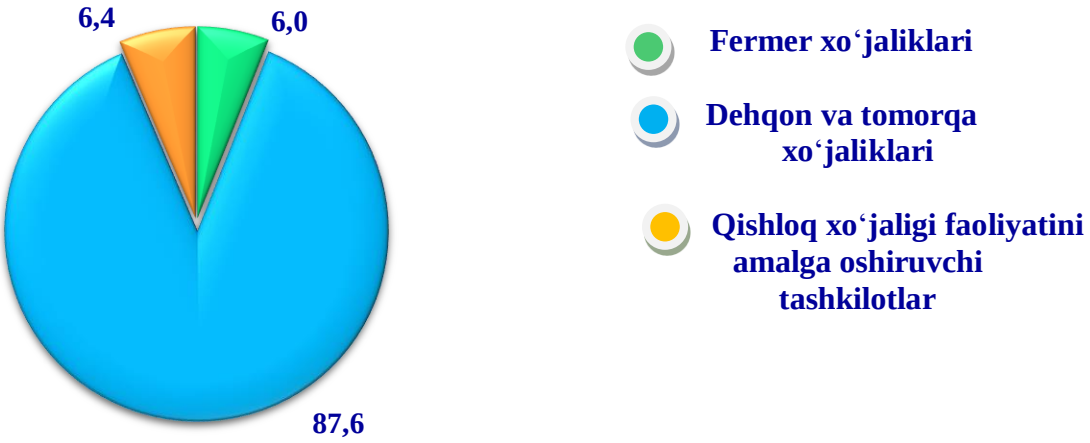

2023- yilning yanvar- sentabr oylarida barcha toifadagi xo‘jaliklar tomonidan tirik vaznda 141,5 ming tonna go‘sht (2022- yilning yanvar- sentabrga nisbatan 5,0 % ko‘p) yetishtirildi.

Go‘sht yetishtirish ko‘rsatkichlari xo‘jaliklar toifalari bo‘yicha tahlil etilganda, go‘sht yetishtirish umumiy hajmidan 87,6 foiz dehqon va tomorqa xo‘jaliklari hissasiga to‘g‘ri kelganini qayd etish zarur.

Hududlar bo‘yicha go‘sht *(tirik vaznda)* yetishtirish hajmi, tonna

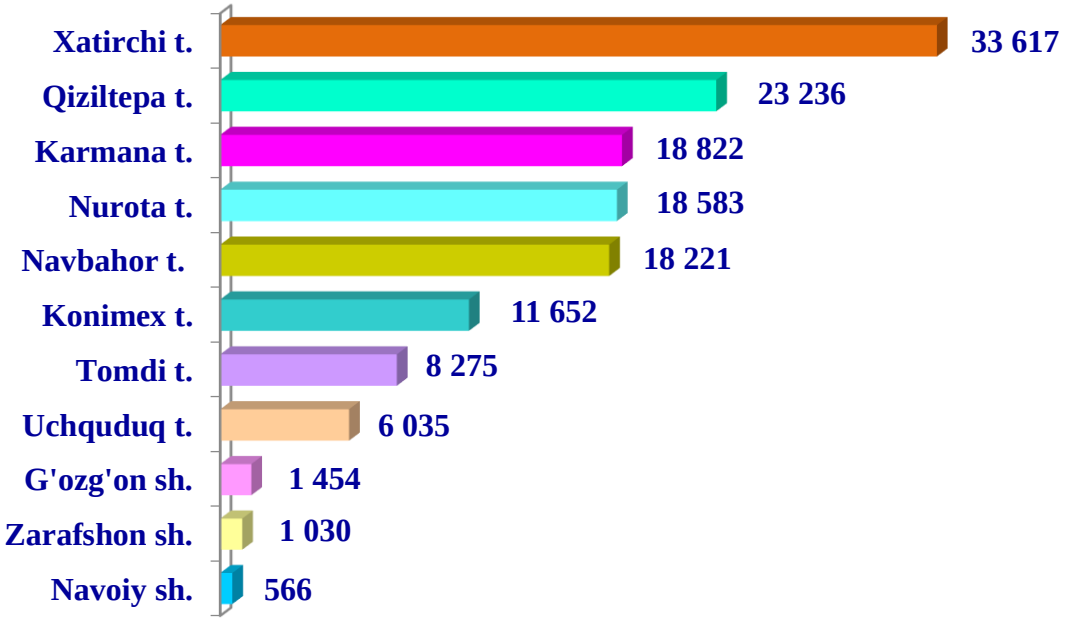

Sut

Hajmi, ming tonna.

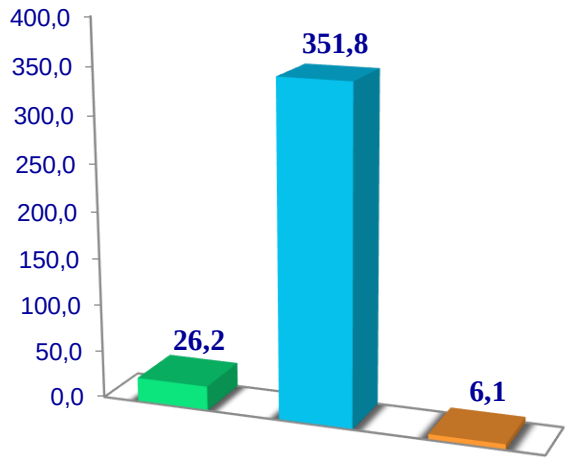

O‘sish sur’ati

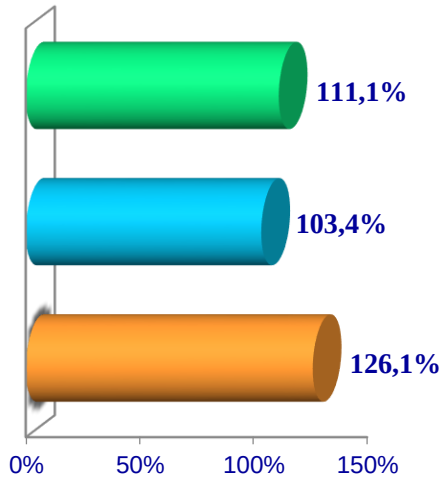

Yetishtirilgan mahsulotning xo‘jalik toifalari bo'yicha taqsimlanishi

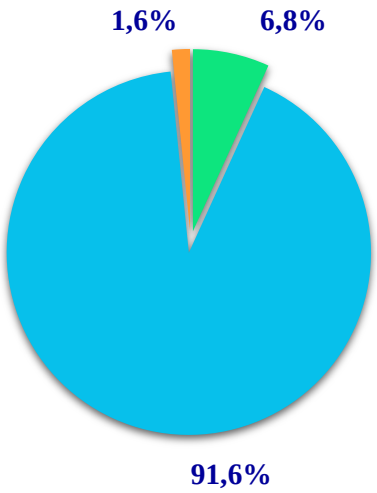

- **Fermer xo‘jaliklari**
- **Dehqon va tomorqa xo‘jaliklari**
- **Qishloq xo‘jaligi faoliyatini amalga oshiruvchi tashkilotlar**

2023- yilning yanvar- sentabr oylarida barcha toifadagi xo‘jaliklar tomonidan 384,1 ming tonna sut (2022- yilning yanvar- sentabriga nisbatan 4,2 % ko‘p) yetishtirildi.

Sut yetishtirish ko‘rsatkichlarini xo‘jalik toifalari bo‘yicha tahlil qilinganda, sut yetishtirish umumiy hajmidan 91,6 foiz dehqon va tomorqa xo‘jaliklari hissasiga to‘g‘ri kelishini ko‘rsatmoqda.

Navoiy viloyati bo‘yicha sut yetishtirish hajmi, tonna

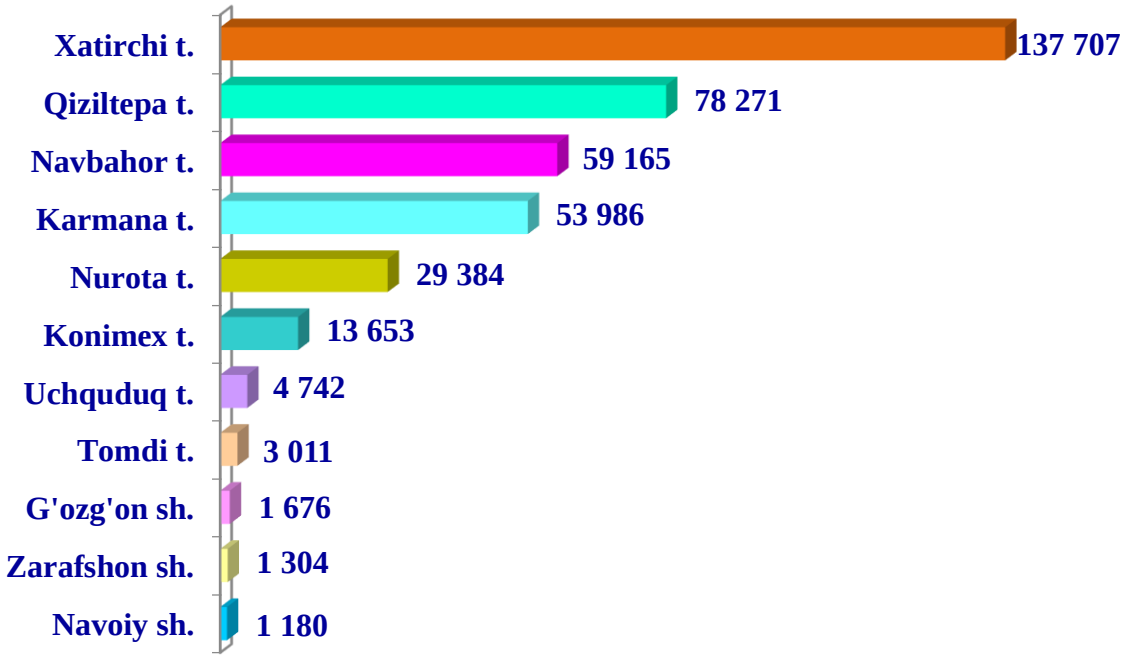

Tuxum

Hajmi, mln. dona

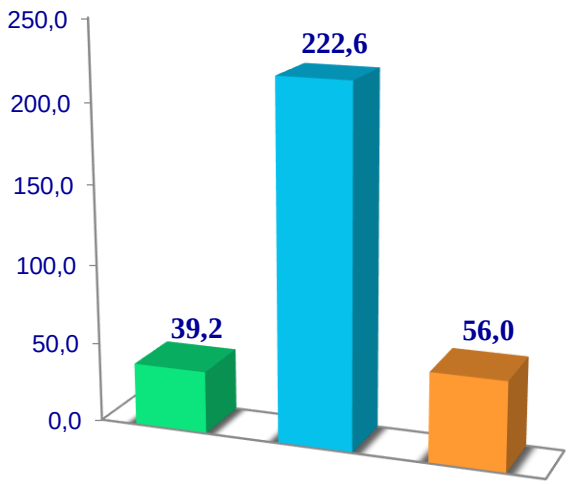

O‘sish sur’ati

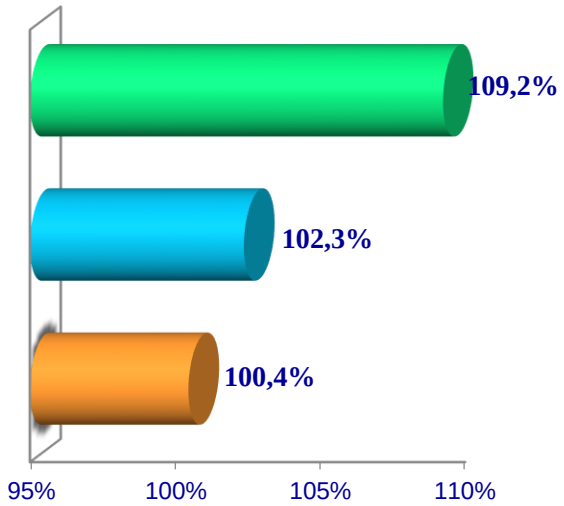

Yetishtirilgan mahsulotning xo‘jalik toifalari bo'yicha taqsimlanishi

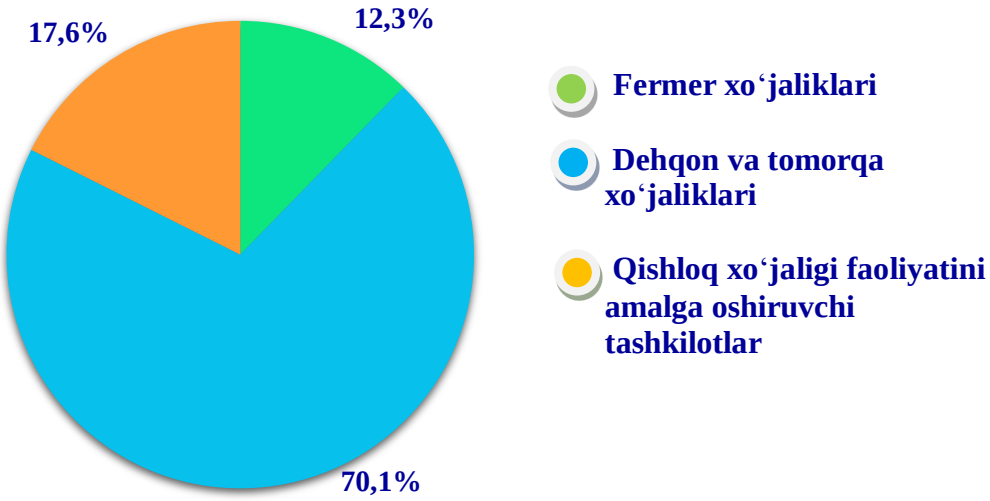

2023- yilning yanvar- sentabr oylarida barcha toifadagi xo‘jaliklar tomonidan 317,8 mln. dona tuxum (2022- yilning yanvar- sentabriga nisbatan 2,8 % ko‘p) yetishtirildi. Tuxum yetishtirish ko‘rsatkichlari xo‘jalik toifalari bo‘yicha tahlil etilganda, tuxum yetishtirish umumiy hajmidan 70,1 % dehqon va tomorqa xo‘jaliklari hissasiga to‘g‘ri keldi.

Navoiy viloyati bo‘yicha tuxum yetishtirish hajmi, ming dona

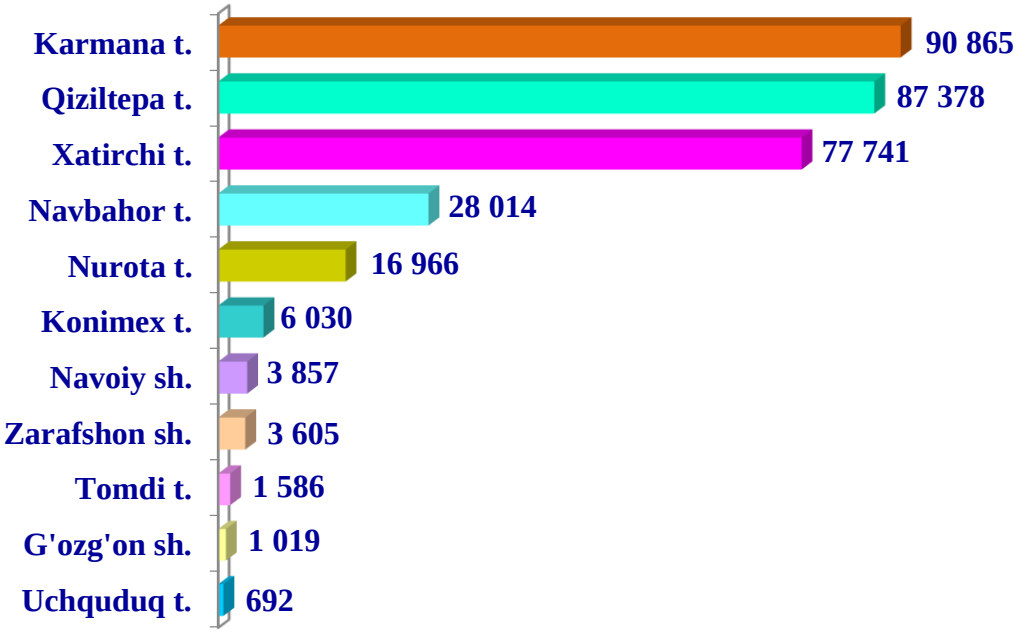

Baliq ovlash

Hajmi, ming tonna.

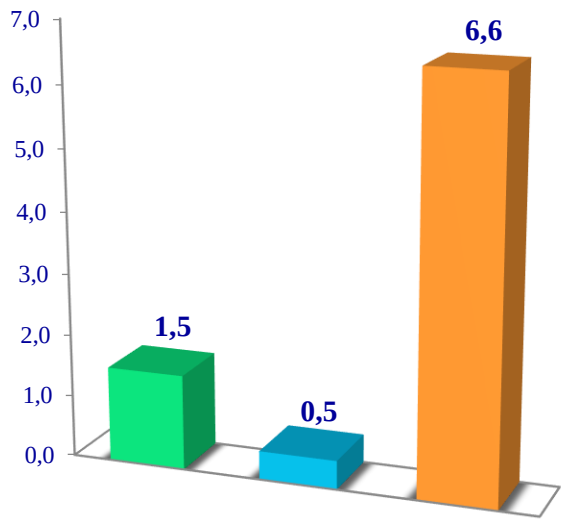

O‘sish sur’ati

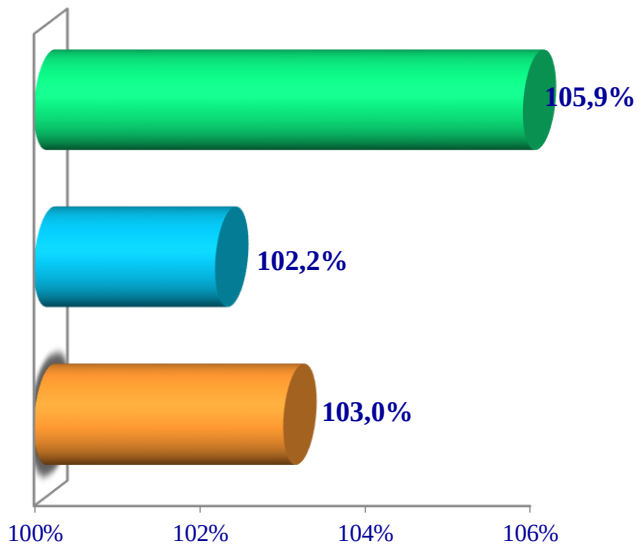

Yetishtirilgan mahsulotning xo‘jalik toifalari bo'yicha taqsimlanishi

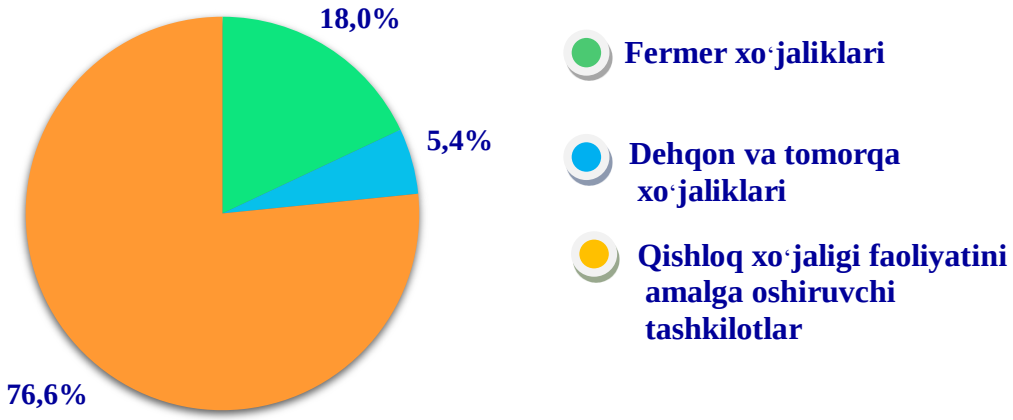

2023- yilning yanvar- sentabr oylarida barcha toifadagi xo‘jaliklar tomonidan 8,6 ming tonna (2022- yilning yanvar- sentabriga nisbatan 3,5 % ko‘p) baliq ovlandi. Ovlangan baliqlar xo‘jalik toifalaribo‘yicha tahlil qilinganda, ovlangan baliq umumiy hajmidan 76,6 foiz qishloq xo‘jaligi faoliyatini amalga oshiruvchi tashkilotlar hissasiga to‘g‘ri kelganini ta’kidlash lozim.

Navoiy viloyati bo‘yicha ovlangan baliq hajmi, tonna

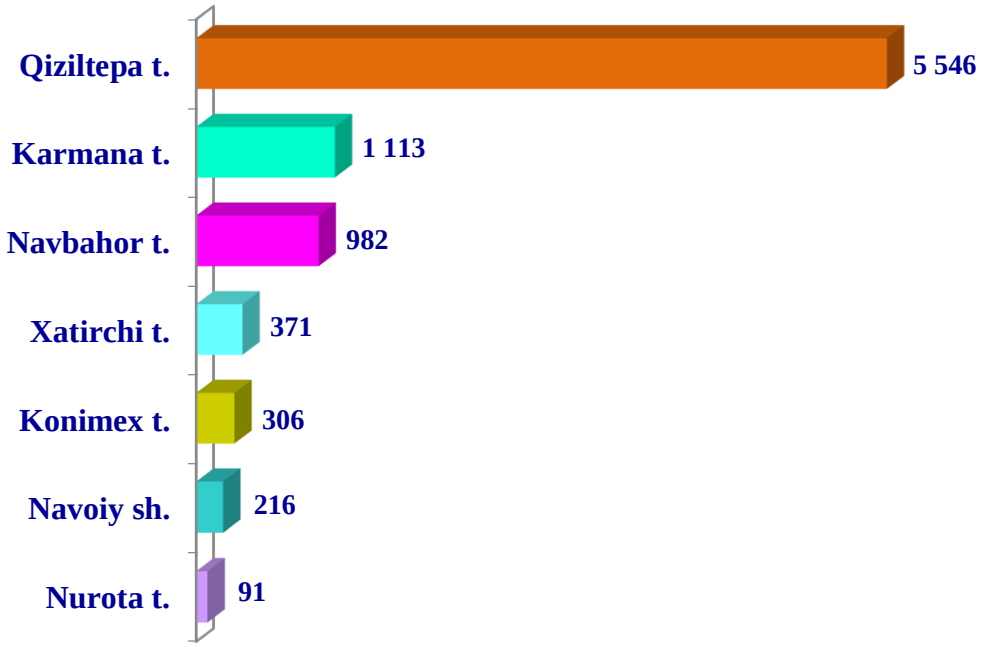

Chorvachilik. 2023- yil 1- oktabr holatiga o‘tgan yilning shu davriga nisbatan yirik shoxli qoramollar 3,0 foizga (jami 523,4 ming boshni tashkil qildi), qo‘y va echkilar 3,8 foizga (2 509,3 ming bosh), otlar 6,5 foizga (23 403 bosh), parrandalar 10,8 foizga (3,8 mln bosh) ko‘paydi.

2023- yil 1- oktabr holatiga chorva mollari va parrandalar bosh soni

	ming bosh	*o‘sish sur‘ati, % da*
Yirik shoxli qoramol	**523,4**	**103,0**
shu jumladan:		
Fermer xo‘jaliklari	47,2	109,4
Dehqon va tomorqa xo‘jaliklari	462,0	102,4
Qishloq xo‘jaligi faoliyatini amalga oshiruvchi tashkilotlar	14,2	101,7
ulardan sigirlar	**211,4**	**102,1**
shu jumladan:		
Fermer xo‘jaliklari	15,9	111,5

davomi

	ming bosh	*o‘sish sur‘ati, % da*
Dehqon va tomorqa xo‘jaliklari	191,9	101,2
Qishloq xo‘jaligi faoliyatini amalga oshiruvchi tashkilotlar	3,6	119,8
Qo‘y va echkilar	**2 509,3**	**103,8**
shu jumladan:		
Fermer xo‘jaliklari	682,1	104,6
Dehqon va tomorqa xo‘jaliklari	1 447,6	100,6
Qishloq xo‘jaligi faoliyatini amalga oshiruvchi tashkilotlar	379,6	116,8
Otlar (bosh)	**23 403**	**106,5**
shu jumladan:		
Fermer xo‘jaliklari	9 536	113,4
Dehqon va tomorqa xo‘jaliklari	12 114	100,2
Qishloq xo‘jaligi faoliyatini amalga oshiruvchi tashkilotlar	1 753	118,2
Parrandalar	**3 752,5**	**110,8**
shu jumladan:		
Fermer xo‘jaliklari	450,6	106,0
Dehqon va tomorqa xo‘jaliklari	2 099,7	100,6
Qishloq xo‘jaligi faoliyatini amalga oshiruvchi tashkilotlar	1 202,2	137,3

Dehqon va tomorqa xo‘jaliklari xo‘jaliklarida yirik shoxli qoramollarning ulushi 88,3 foizni, fermer xo‘jaliklarida esa 9,0 foizni, shu jumladan, sigirlar mos ravishda 90,7 va 7,5 foizni, qo‘y va echkilar 57,7 va 27,2 foizni, otlar 51,8 va 40,7 foizni, parrandalar 56,0 va 12,0 foizni tashkil etdi. 2023- yilning yanvar- sentabr oylarida barcha toifadagi xo‘jaliklarda tirik vazn hisobida 141,5 ming tonna go‘sht (2022-yilning yanvar-sentabr oylariga nisbatan 5,0 foizga ko‘p), qariyib 384,1 ming tonna sut (4,2 foizga ko‘p), 317,8 mln. dona tuxum (2,8 foizga ko‘p), 300,3 ming dona qorako‘l teri (3,1 foiz ko‘p) , 8,6 ming tonna, baliq (3,5 foiz ko‘p) ovlandi.

2023- yil yanvar- sentabr oylarida yetishtirilgan chorvachilik mahsulotlari

	miqdori	*o‘sish sur‘ati, % da*
Go‘sht (tirik vaznda), ming tn.	**141,5**	**105,0**
shu jumladan:		
Fermer xo‘jaliklari	8,4	114,6
Dehqon va tomorqa xo‘jaliklari	124,1	102,7
Qishloq xo‘jaligi faoliyatini amalga oshiruvchi tashkilotlar	9,0	136,2
Sut, ming tn.	**384,1**	**104,2**
shu jumladan:		
Fermer xo‘jaliklari	26,2	111,1
Dehqon va tomorqa xo‘jaliklari	351,8	103,4
Qishloq xo‘jaligi faoliyatini amalga oshiruvchi tashkilotlar	6,1	126,1
Tuxum, mln. dona	**317,8**	**102,8**
shu jumladan:		
Fermer xo‘jaliklari	39,2	109,2
Dehqon va tomorqa xo‘jaliklari	222,6	102,3
Qishloq xo‘jaligi faoliyatini amalga oshiruvchi tashkilotlar	56,0	100,4
Qorako‘l teri, ming dona	**300,3**	**103,1**
shu jumladan:		
Fermer xo‘jaliklari	42,2	104,3
Dehqon va tomorqa xo‘jaliklari	222,5	100,2
Qishloq xo‘jaligi faoliyatini amalga oshiruvchi tashkilotlar	35,6	123,0
Ovlangan baliq, tonna	**8 624,9**	**103,5**
shu jumladan:		
Fermer xo‘jaliklari	1 549,5	105,9
Dehqon va tomorqa xo‘jaliklari	467,0	102,2
Qishloq xo‘jaligi faoliyatini amalga oshiruvchi tashkilotlar	6 608,4	103,0

2023-yil 1-oktabr holatiga xo‘jalik toifalari bo‘yicha chorva mollari va parrandalar bosh soni

	Fermer xo‘jaliklari		*Dehqon va tomorqa xo‘jaliklari*		*Qishloq xo‘jaligi faoliyatini amalga oshiruvchi tashkilotlar*	
	ming bosh	*o‘sish sur‘ati, % da*	*ming bosh*	*o‘sish sur‘ati, % da*	*ming bosh*	*o‘sish sur‘ati, % da*
Yirik shoxli qoramollar	47,2	109,4	462,0	102,4	14,2	101,7
Sigirlar	15,9	111,5	191,9	101,2	3,6	119,8
Qo‘ylar va echkilar	682,1	104,6	1 447,6	100,6	379,6	116,8
Otlar	9,5	113,4	12,1	100,2	1,8	118,2
Parrandalar	450,6	106,0	2 099,7	100,6	1 202,2	137,3

2023- yil 1- oktabr holatiga hududlar kesimida chorva mollari va parrandalar bosh soni

Yirik shoxli qoramollar (ming bosh)

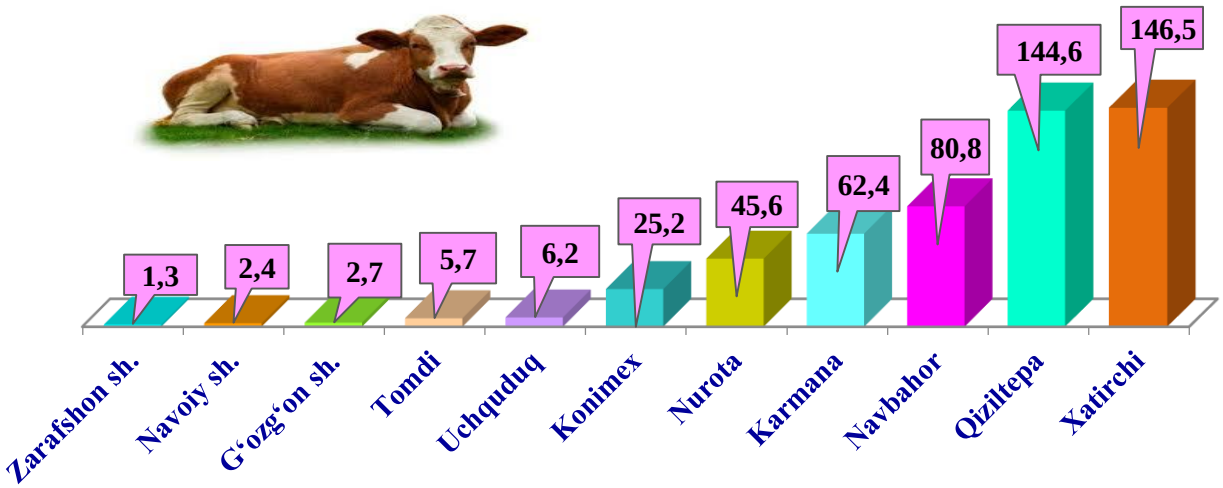

shu jumladan: sigirlar (ming bosh)

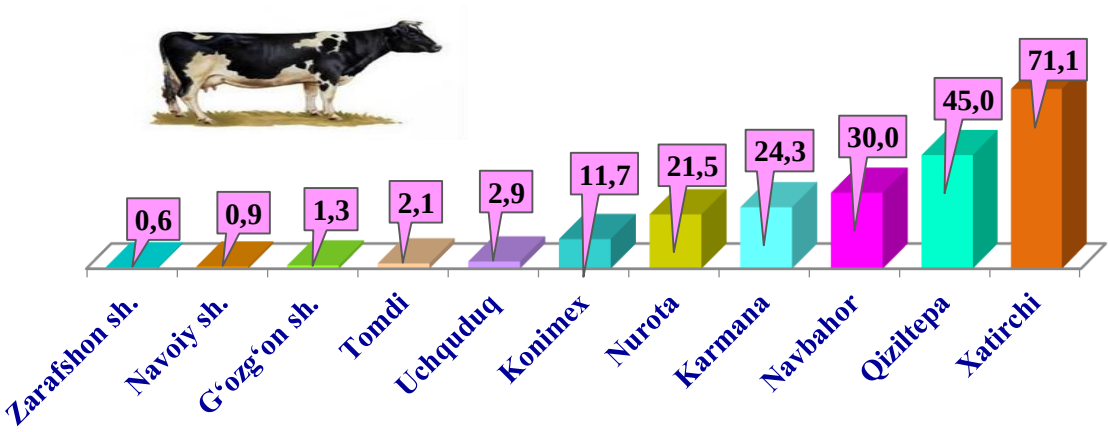

Qo‘ylar va echkilar, ming bosh

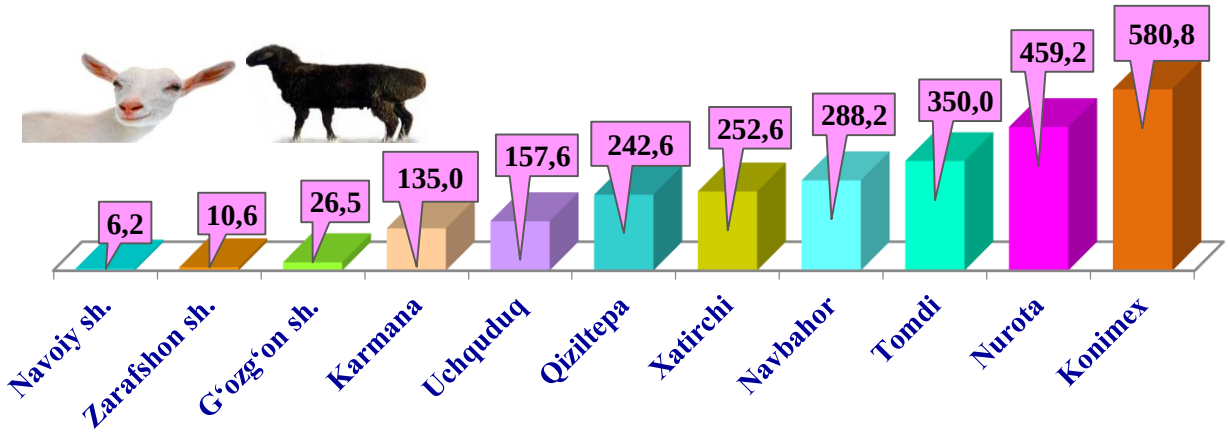

Otlar, bosh

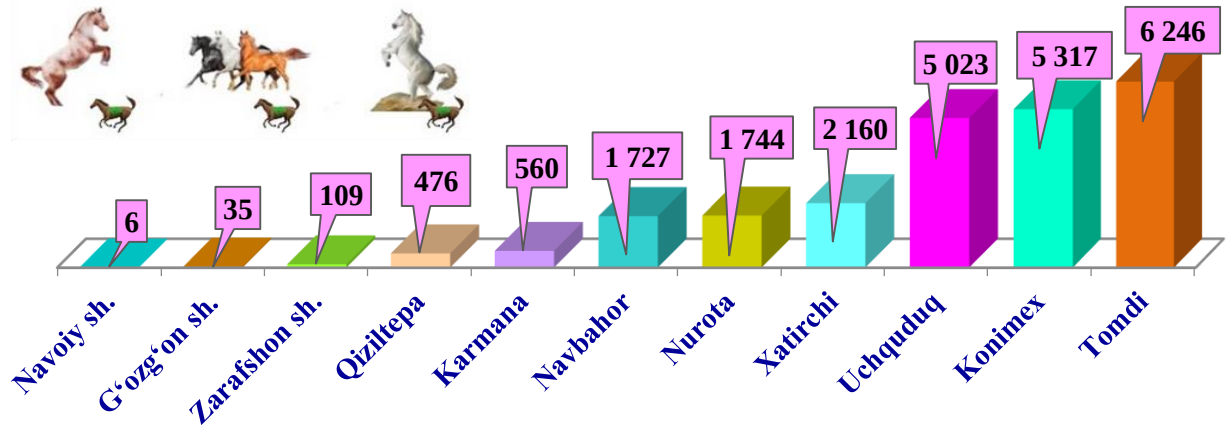

Parrandalar, ming bosh

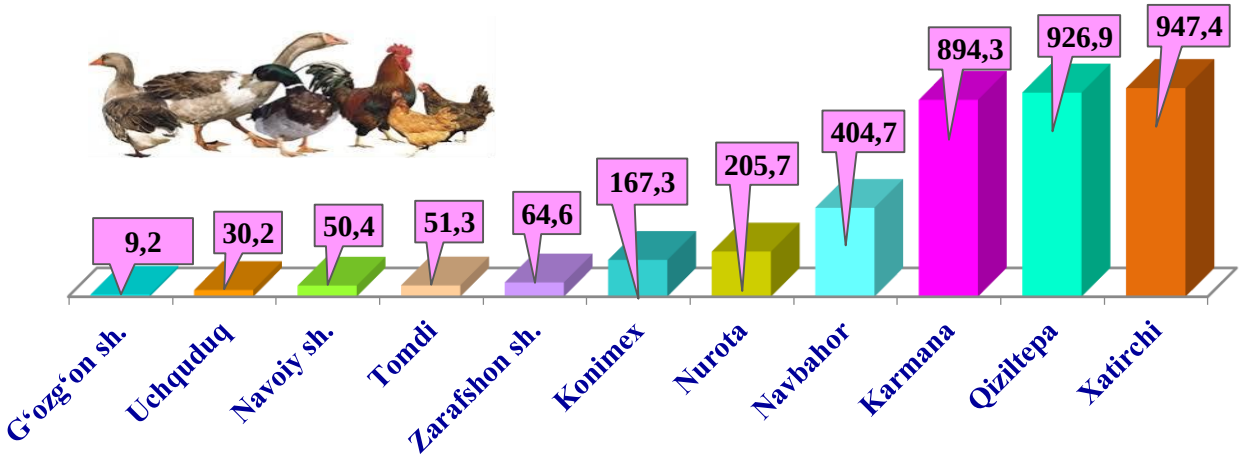

2023- yil yanvar- sentabr oylarida hududlar kesimida asosiy turdagi chorvachilik mahsulotlarini yetishtirish

Go‘sht, ming tonna

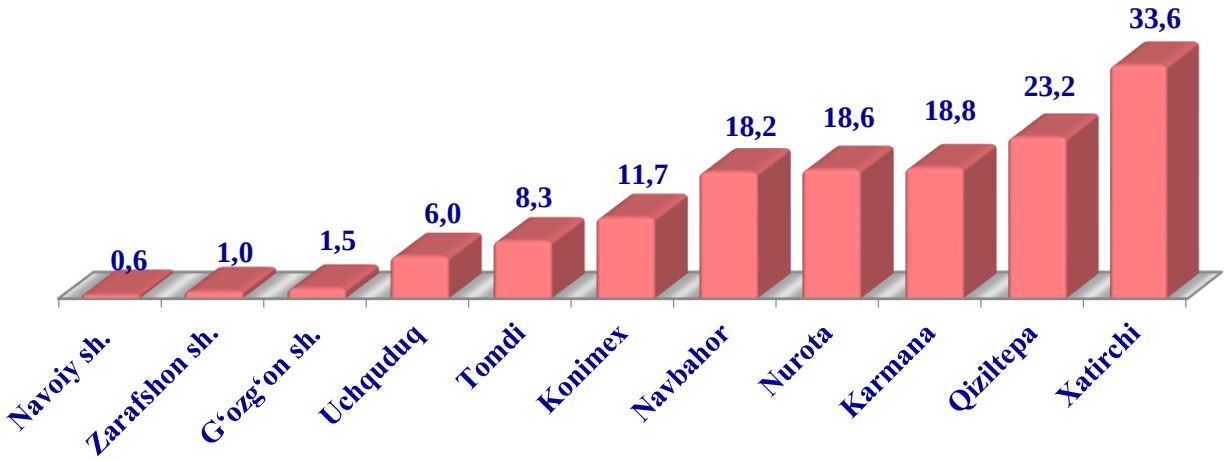

Sut, ming tonna

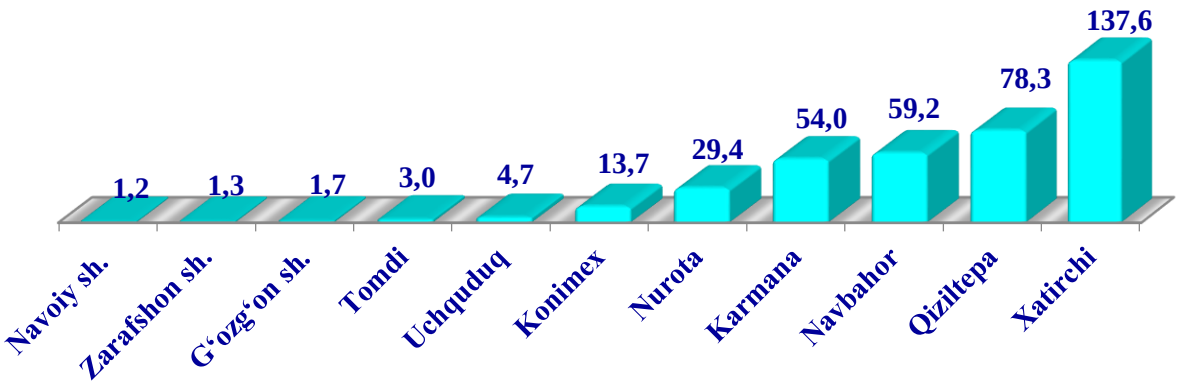

Tuxum, mln. dona

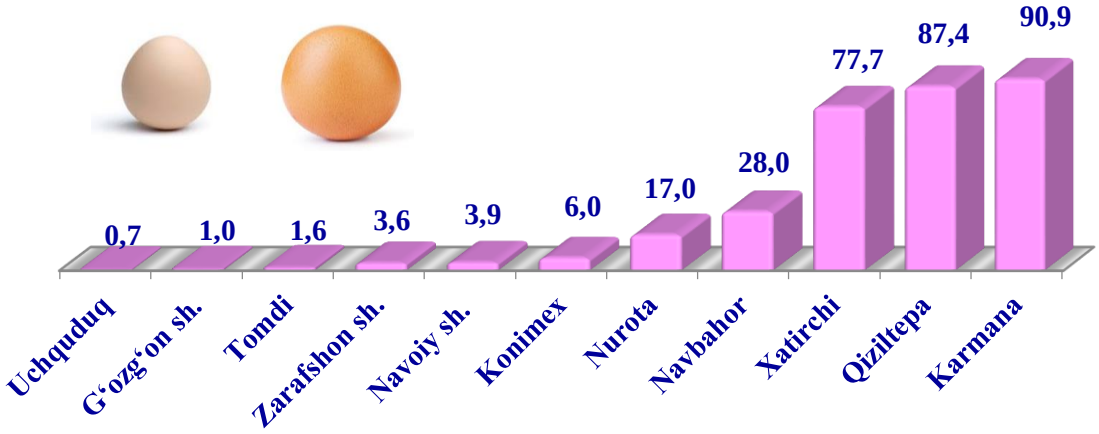

Qorako‘l teri, ming dona

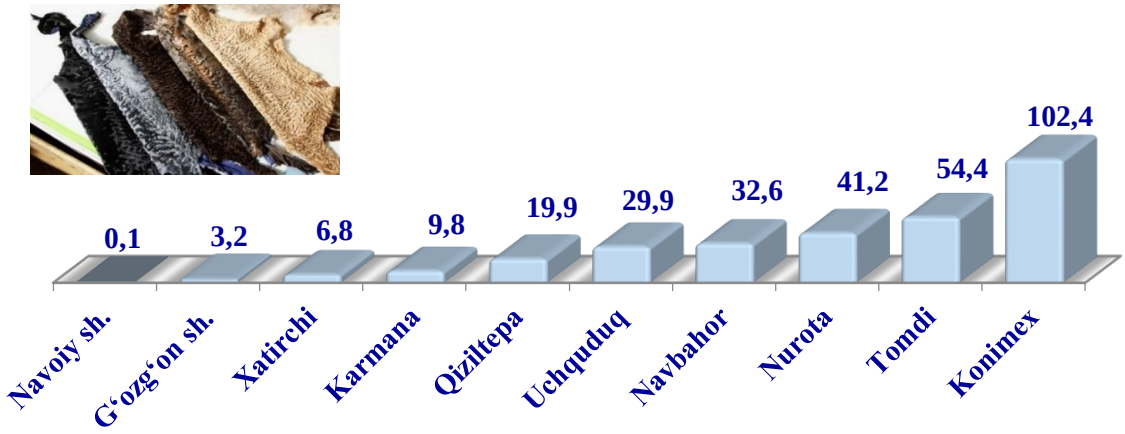

2023- yil yanvar- sentabr oylarida hududlar kesimida asosiy turdagi chorvachilik mahsulotlarini yetishtirish

Barcha hududlarda chorvachilik mahsulotlari (go‘sht, sut, tuxum) yetishtirishning o‘sishi asosan dehqon va fermer xo‘jaliklari hisobiga bo‘lib, go‘sht yetishtirish umumiy hajmida ularning ulushi 93,7 foizni, sut yetishtirishda 98,4 foizni, tuxum yetishtirishda 82,4 foizni tashkil etdi.

Fermer xo‘jaliklari. 2023- yil yanvar- sentabr oylarida fermer xo‘jaliklari tomonidan yetishtirilgan qishloq xo‘jaligi mahsulotlari hajmi 2 616,7 mlrd. so‘mni yoki 2022-yilning tegishli davriga nisbatan 104,8 foizni tashkil qildi. Qishloq xo‘jaligi mahsulotlari umumiy hajmida fermer xo‘jaliklarining ulushi 20,0 foizni tashkil etdi.

2023- yil 1- oktabr holatiga fermer xo‘jaliklarida 47,2 ming bosh yirik shoxli qoramol, shu jumladan 15,9 ming bosh sigir, 682,1 ming bosh qo‘y va echkilar, 9 536 bosh ot, 450,6 ming bosh parrandalar mavjud.

2023- yil yanvar-sentabr oylarida fermer xo‘jaliklari tomonidan yetishtirilgan asosiy turdagi qishloq xo‘jaligi mahsulotlari

	Yanvar- sentabr				O‘sish sur‘ati, % da
	2022- yil		2023- yil		
	tonna	umumiy hajmidagi ulushi, % da	tonna	umumiy hajmidagi ulushi, % da	
Don	194 206	86,6	199 549	86,8	102,8
Kartoshka	10 131	13,5	11 196	14,7	110,5
Sabzavot	37 674	17,6	38 158	17,6	101,3
Poliz	23 661	39,3	26 409	41,8	111,6
Meva	31 402	37,4	32 423	37,5	103,3
Uzum	24 272	32,6	22 362	32,4	92,1
Paxta	46 415	98,0	48 508	97,2	104,5
Go‘sht, tirik vaznda	7 357	5,5	8 428	6,0	114,6
Sut	23 631	6,4	26 245	6,8	111,1

davomi

	Yanvar- sentabr				O‘sish sur‘ati, % da
	2022- yil		2023- yil		
	tonna	umumiy hajmidagi ulushi, % da	tonna	umumiy hajmidagi ulushi, % da	
Tuxum, ming dona	35 879	11,6	39 191	12,3	109,2
Qirqib olingan jun	677,0	17,1	791,0	18,8	116,8
Qorako‘l teri, dona	40 459	13,9	42 210	14,1	104,3
Pilla	608,7	59,5	604,8	55,5	99,4
Olingan asal	89,3	9,3	95,5	9,5	106,9
Ovlangan baliq	1 463,0	17,6	1 549,5	18,0	105,9

STATISTIK KO‘RSATKICHLARGA IZOHLAR

Qishloq xo‘jaligi mahsulotlari – hisobot davrida fermer xo‘jaliklarida, dehqon va tomorqa xo‘jaliklarida va qishloq xo‘jaligi faoliyatini amalga oshiruvchi tashkilotlarda yetishtirilgan dehqonchilik va chorvachilik mahsulotlarining jami qiymatini belgilab, qishloq xo‘jaligida yetishtirishning umumiy hajmini ifodalaydi.

Dehqonchilik mahsuloti – hisobot davrida yetishtirilgan qishloq xo‘jaligi ekinlarining yalpi hosili va boshqa dehqonchilik mahsulotlarining qiymatini hamda ko‘p yillik yosh ko‘chatlarni o‘stirish qiymati va yil boshidan yil oxirigacha tugallanmagan yetishtirish qiymatlarining o‘zgarishi yig‘indisidir.

Chorvachilik mahsuloti – mollar, parrandalar va boshqa chorva mollarini o‘stirish, sut, tuxum, jun, asal va boshqa chorvachilik mahsulotlari yetishtirish qiymatlarini o‘z ichiga oladi.

Qishloq xo‘jaligi mahsulotlari hajmi indekslarini hisoblashda ularning solishtirma narxlardagi qiymatidan foydalaniladi.

Ovchilik – ovchilik va yovvoyi hayvonlarni tutish, bu sohalarda xizmat ko‘rsatish shuningdek, parvarishxona va fermalarda hayvonlarni saqlash, ko‘paytirish va davolash xarajatlari hisobga olinadi.

O‘rmon xo‘jaligi – o‘rmon va o‘rmon resurslaridan foydalanish kabi faoliyat turlarini o‘z ichiga oladi. O‘rmon xo‘jaliklari tomonidan olib borilayotgan ishlar o‘rmonlarning holatini yaxshilash, ularni uzluksiz yangilash, zararkunandalar, kasalliklar va noqonuniy kesishdan himoya qilish, sanitariya va yong‘inga qarshi dasturlarni ishlab chiqarish kiradi. O‘rmon xo‘jaligi mahsulotlariga terak, eman, qayin, sosna, qoraqarag‘ay va boshqa shu kabi daraxtlar ko‘chatlarini olish va yetishtirish ham hisobga olinadi. Shuningdek, yovvoyi holda o‘suvchi qo‘ziqorin va tryufellar, rezavor mevalar, yong‘oqlar va boshqalarni terib olingani ushbu tarmoqda hisobga olinadi.

Baliqchilik xo‘jaligi – ovlangan baliq, suv bioresurslari va akvakultura sohalarining mahsuloti va ko‘rsatilgan xizmatlar hajmini shuningdek, ushbu sohani rivojlantirish, zaxiralarni ko‘paytirish va yaxshilashni o‘z ichiga oladi.

Qishloq xo‘jaligi ekinlarining yig‘ilgan yalpi hosili qishloq xo‘jaligi faoliyatini amalga oshiruvchi tashkilotlar, fermer va dehqon va tomorqa xo‘jaliklarida asosiy va takroriy, bog‘larning qator oralaridagi qishloq xo‘jaligi ekinlaridan yig‘ib olingan mahsulotlar hajmini o‘z ichiga oladi.

Fermer xo‘jaliklari – ijaraga berilgan yer uchastkalaridan foydalangan holda qishloq xo‘jaligi mahsulotini yetishtirish hamda qonun hujjatlarida ta‘qiqlanmagan boshqa faoliyat turlari bilan shug‘ullanuvchi tadbirkorlik subyektidir.

Dehqon va tomorqa xo‘jaliklari – oilaviy mayda tovar xo‘jaligi bo‘lib, oila a‘zolarining shaxsiy mehnati asosida, meros qilib qoldiriladigan umrbod egalik qilish uchun oila boshlig‘iga berilgan yer uchastkasida qishloq xo‘jaligi mahsuloti yetishtiradi va realizatsiya qiladi.

Dehqon xo‘jaligidagi faoliyat tadbirkorlik faoliyati jumlasiga kiradi hamda dehqon xo‘jaligi a‘zolarining istagiga ko‘ra yuridik shaxs tashkil etgan holda va yuridik shaxs tashkil etmasdan amalga oshirilishi mumkin.

Tomorqa xo‘jaligi - ijaraga berilgan yer uchastkalaridan foydalangan holda qishloq xo‘jaligi mahsulotini yetishtirish hamda qonunchilikda taqiqlanmagan boshqa faoliyat turlari bilan shug‘ullanuvchi tadbirkorlik subyekti.

Qishloq xo‘jaligi faoliyatini amalga oshiruvchi tashkilotlar – qishloq xo‘jaligi mahsulotlari yetishtiruvchi, qishloq xo‘jaligi ishlab chiqarishiga xizmat qiluvchi, xo‘jalik yuritish jarayonida yerga hamda boshqa ishlab chiqarish mulklariga egalik qiluvchi yuridik shaxs huquqiga ega xo‘jalik yurituvchi subyekt hisoblanadi.

Mollar bosh soni – xo‘jalik toifalari bo‘yicha barcha yosh guruhlaridagi asosiy turdagi chorva mollarini o‘z ichiga oladi (yirik shoxli qoramollar, shu jumladan sigirlar, qo‘y va echkilar, cho‘chqalar va h.k.)

Go‘sht yetishtirish – so‘yish uchun sotilgan hamda o‘z xo‘jaligida so‘yilgan barcha turdagi qishloq xo‘jaligi hayvonlari va parrandalarning tirik vaznini o‘z ichiga oladi.

Sut yetishtirish – yosh mollarga ichirish uchun sog‘ib olingan sut va og‘iz sutini qo‘shgan holda, haqiqatda sog‘ib olingan sigir, echki, qo‘y, biya va tuya sutlari bilan aniqlanadi. Buzoqlar emgan sut yalpi yetishtirishga kiritilmaydi.

Tuxum yetishtirish – barcha turdagi parrandalardan olingan hamda kurk tovuqlar bilan va inkubatorda jo‘ja ochish uchun sarflangan tuxumlar miqdorini o‘z ichiga oladi.

Jun yetishtirish – xo‘jalikning ichki ehtiyojlariga sarflangani hamda junni saqlash va tashish jarayonida yo‘qotilganini qo‘shgan holda, qo‘y, echki, tuyalardan haqiqatda qirqib olingan natura vazndagi (qirqib olingandan keyingi vaznda) barcha junlarni o‘z ichiga oladi, bunga tullash juni, echki tiviti hamda takroriy qirqib olingan junlar ham qo‘shiladi.

Qorako‘l teri yetishtirish – uch kunligida so‘yilgan qorako‘l zotli qo‘zilarning terilarini o‘z ichiga oladi, bunda asosiy mahsulot qorako‘l teri hisoblanadi, olingan go‘sht esa so‘yish uchun yetishtirish hajmiga qo‘shilmaydi;

Asal yetishtirish – asalarilar tomonidan yig‘ilgan, ham uyalardan chiqarib olingan, ham asalarilarga qishki-bahorgi davrlarda ozuqa uchun qoldirilgan asal miqdorini o‘z ichiga oladi;

Baliqchilik mahsuloti – ovlangan baliq mahsulotlari miqdori bilan aniqlanadi.