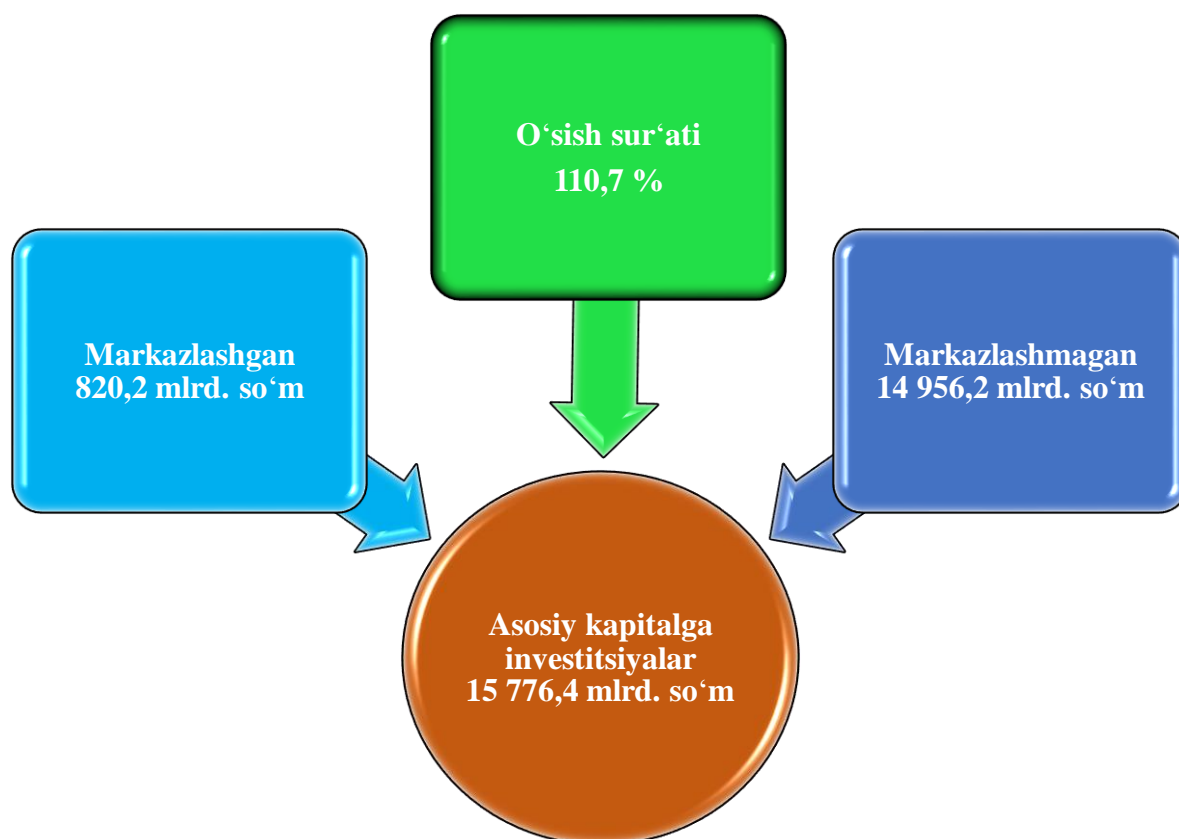


IV. INVESTITSİYALAR VA QURILISH

Joriy davrda 15 776,4 mlrd. so‘m asosiy kapitalga investitsiyalar o‘zlashtirilib, o‘sinh sur‘ati 2022- yilning mos davriga nisbatan 110,7 foizni tashkil etdi.

Markazlashgan moliyalashtirish manbalari hisobidan 820,2 mlrd. so‘m yoki jami investitsiyalar hajmining 5,2 foiz va o‘tgan yildagi ko‘rsatkichga nisbatan 92,7 foiz o‘zlashtirildi.

Mos ravishda, markazlashmagan moliyalashtirish manbalari hisobidan 14 956,2 mlrd. so‘m yoki jami investitsiyalar hajmining 94,8 foiz va o‘tgan yildagi ko‘rsatkichga nisbatan 111,9 foiz o‘zlashtirildi.

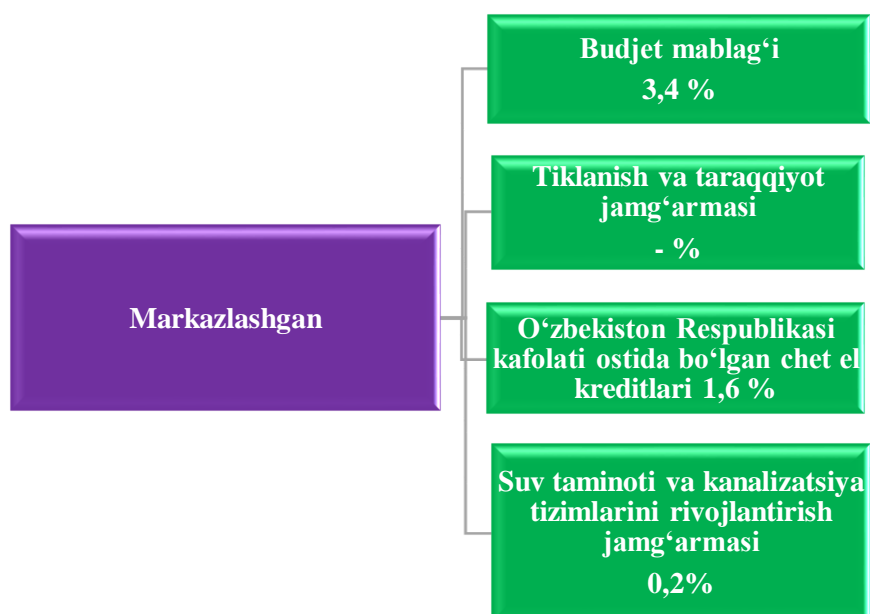




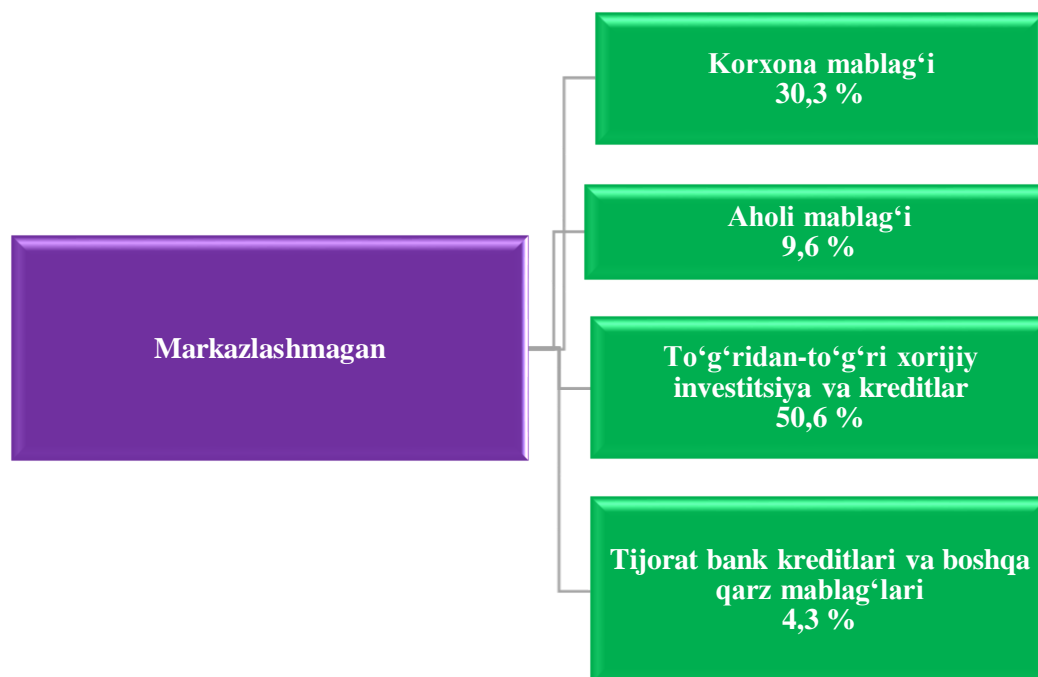
Moliyalashtirish manbalari bo'yicha asosiy kapitalga o'zlashtirilgan investitsiyalar (2023- yil yanvar-sentabr)

	mlrd. so'm	o'sish sur'ati, % da	hajmga nisbatan, % da
Asosiy kapitalga o'zlashtirilgan investitsiyalar	15 776,4	110,7	100,0
Markazlashgan investitsiyalar:	820,2	92,7	5,2
Budjet mablag'idan	537,0	99,8	3,4
Tiklanish va taraqqiyot jamg'armasi	-	-	-
O'zbekiston Respublikasi kafolati ostida bo'lgan chet el kreditlari	244,3	78,1	1,6
Suv ta'minoti va kanalizatsiya tizimlarini rivojlantirish jamg'armasi	38,9	113,8	0,2
Markazlashmagan investitsiyalar:	14 956,2	111,9	94,8
Korxona o'z mablag'lari	4 779,0	114,1	30,3
aholi mablag'lari	1 514,2	113,3	9,6
to'g'ridan-to'g'ri xorijiy investitsiya va kreditlar	7 991,0	107,3	50,6
tijorat banki kreditlari va boshqa qarz mablag'lari	672,0	171,5	4,3

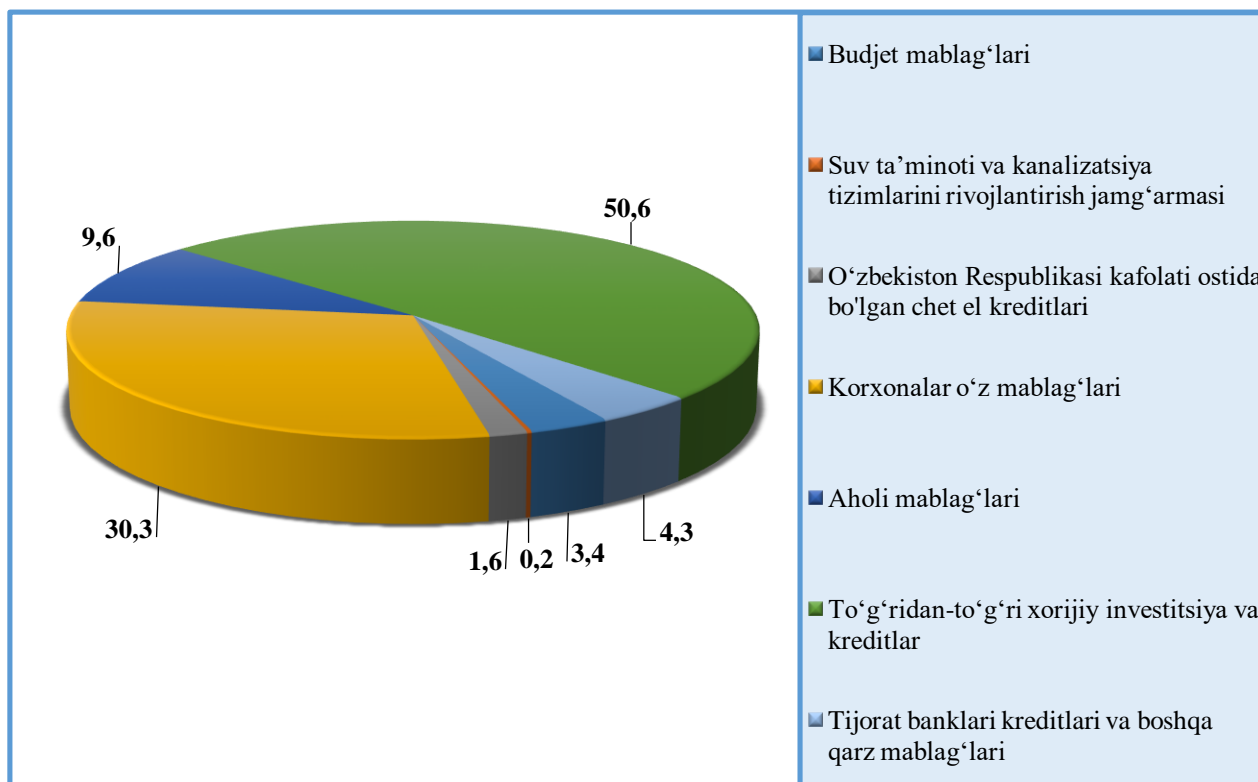
Markazlashgan investitsiyalar manbalari bo'yicha ulushi, % da
(2023- yil yanvar- sentabr)



Markazlashmagan investitsiyalar manbalari bo'yicha ulushi, % da
(2023- yil yanvar- sentabr)



Moliyalashtirish manbalari bo'yicha asosiy kapitalga investitsiyalar
(jami hajmdagi ulushi, % da)



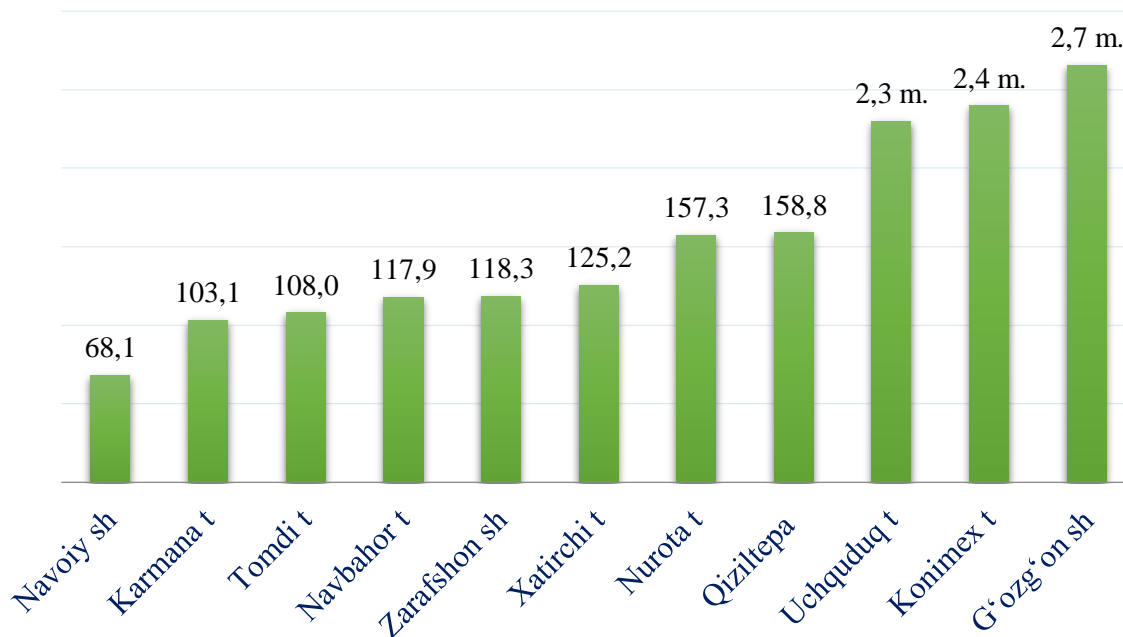
Asosiy kapitalga investitsiyalarning eng yuqori ko'rsatkich to'g'ridan-to'g'ri xorijiy investitsiya va kreditlar hisobiga to'g'ri kelib, o'tgan yilning mos davriga nisbatan o'sish sur'ati 1,5 martaga oshdi.



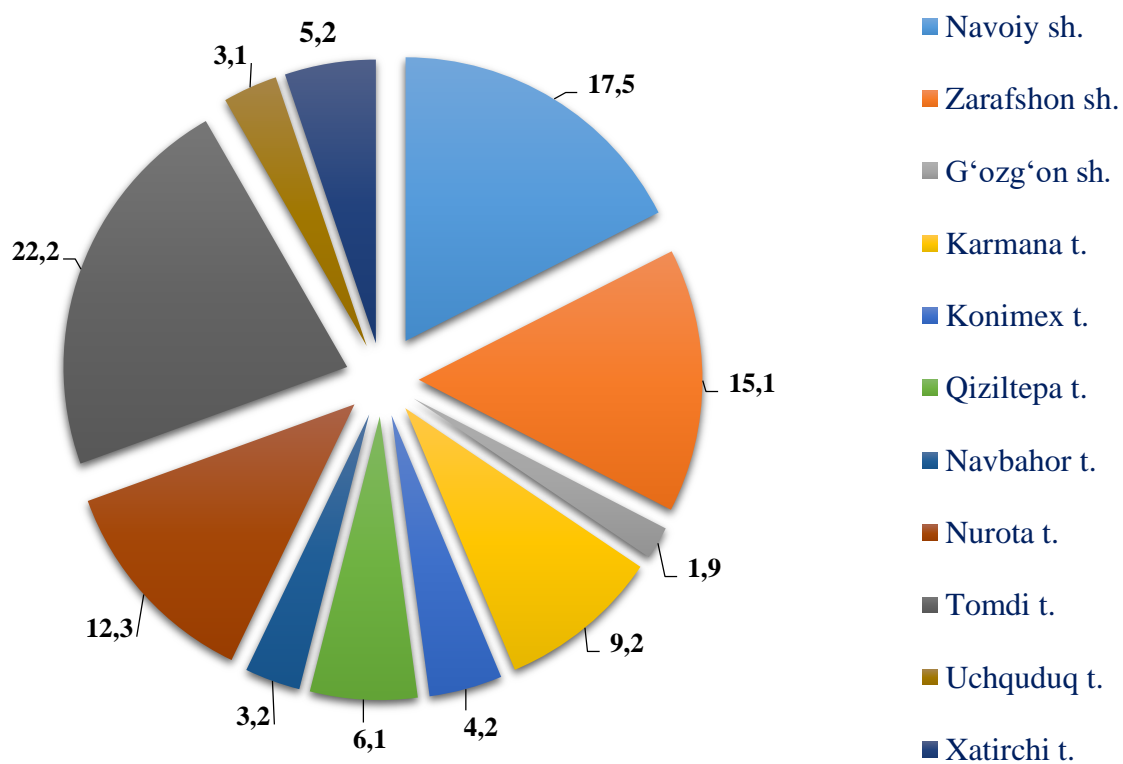
Hududlar kesimida asosiy kapitalga investitsiyalar

Shahar va tumanlar	Jami		shu jumladan: xorijiy investitsiya va kreditlar	
	mlrd. so'm	o'sish sur'ati, %	mlrd. so'm	o'sish sur'ati, %
➤ Viloyat bo'yicha	15 776,4	110,7	8 235,3	105,7
shaharlar:				
➤ Navoiy	2 764,0	68,1	1 328,4	80,6
➤ Zarafshon	2 375,4	118,3	711,8	52,8
➤ G'ozg'on	295,3	2,7 m.	173,3	2,2 m.
tumanlar:				
➤ Karmana	1 457,3	103,1	216,5	55,7
➤ Konimex	658,2	2,4 m.	128,9	4,8 m.
➤ Qiziltepa	963,6	158,8	223,3	145,0
➤ Navbahor	500,0	117,9	75,8	2,0 m.
➤ Nurota	1 945,9	157,3	1 648,7	189,1
➤ Tomdi	3 506,4	108,0	3 360,8	107,5
➤ Uchquduq	491,3	2,3 m.	294,1	6,3 m.
➤ Xatirchi	819,0	125,2	73,7	133,4

Hududlar kesimida asosiy kapitalga investitsiyalar o'sish sur'atlari, % da



Hududlar kesimida jami asosiy kapitalga investitsiyalar ulushi, % da

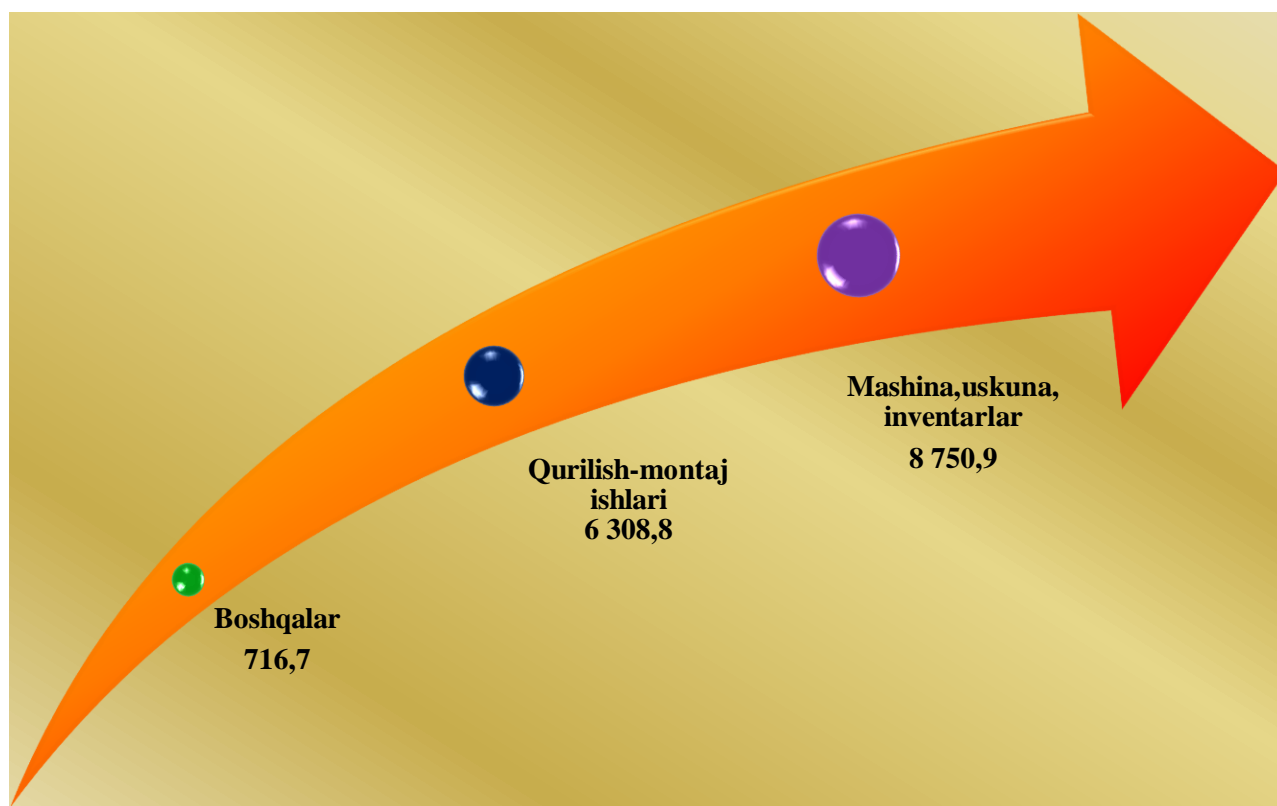




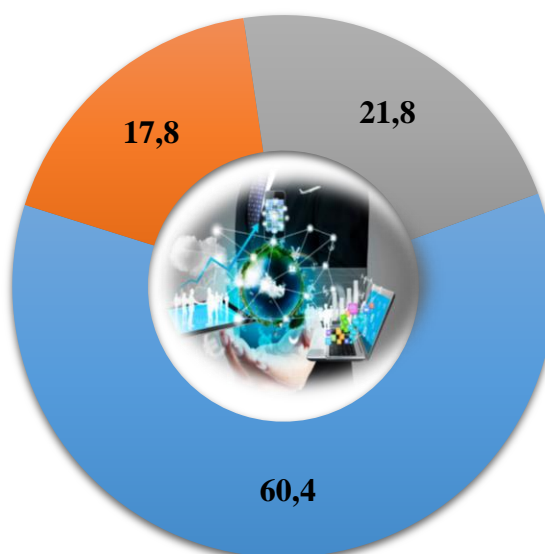
Asosiy kapitalga o'zlashtirilgan investitsiyalarning texnologik tarkibi

	Jami	Shu jumladan, mulkchilik shakllari bo'yicha	
		davlat	nodavlat
Jami, mlrd. so'm	15 776,4	1 247,7	1 4528,7
<i>shu jumladan:</i> umumiy hajmga nisbatan, % da	100,0	7,9	92,1
mashina, uskunalar, transport vositalari ishlab chiqarish va xo'jalik jihozlari	8 750,9	521,8	8 229,1
qurilish-montaj ishlari	6 308,8	691,8	5 617,0
boshqa harajatlar	716,7	34,1	682,6

Asosiy kapitalga o'zlashtirilgan investitsiyalarning texnologik tarkibi, mlrd. so'm



Asosiy kapitalga investitsiyalarning takror ishlab chiqarish tarkibi, % da

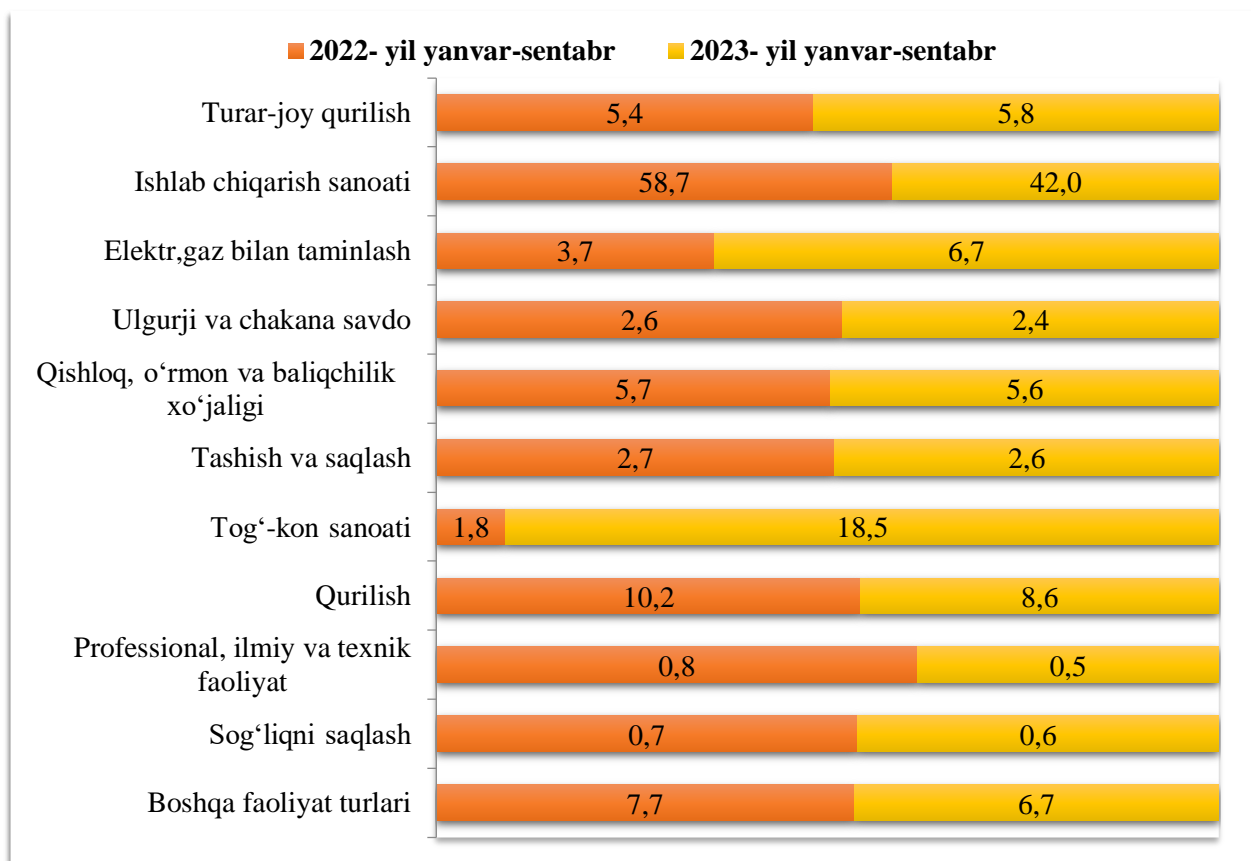


- Yangi qurilish
- Kengaytirish, rekonstruksiya, modernizatsiya, texnik qurollantirish
- Boshqalar

Asosiy kapitalga o'zlashtirilgan investitsiyalarning texnologik tarkibida Navoiy viloyati bo'yicha mashina, uskunarlar, transport vositalari ishlab chiqarish va xo'jalik jihozlari ulushi- 55,5 foiz, qurilish-montaj ishlari- 40,0 foiz hamda boshqa harajatlar- 4,5 foizni tashkil etdi.

Iqtisodiy faoliyat turlari bo'yicha asosiy kapitalga investitsiyalarning o'zlashtirilishi: qishloq, o'rmon va baliqchilik xo'jaligida 876,0 mlrd. so'm (jami investitsiyalar hajmidagi ulushi 5,6 %), tog'- kon sanoatida 2 912,1 mlrd. so'm (18,5 %), qayta ishlash sanoati jami moliyalashtirish manbalari hisobidan 6 637,1 mlrd. so'm (42,0 %), elektr, gaz, bug' bilan ta'minlash va havoni konditsiyalash 1 056,9 mlrd. so'm (6,7 %), qurilish sohasida 1 361,8 mlrd. so'm (8,6 %), ulgurji va chakana savdo sohasida 372,7 mlrd. so'm (2,4 %), tashish va saqlash 404,9 mlrd. so'm (2,6 %) hamda boshqa faoliyat turlari bo'yicha 2 154,9 mlrd. so'm (13,7 %) ni tashkil etdi.

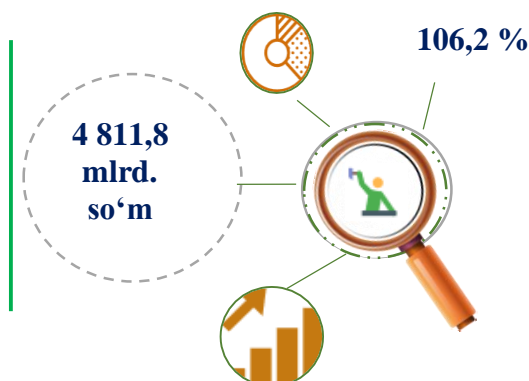
Iqtisodiy faoliyat turlari bo'yicha asosiy kapitalga investitsiyalar tarkibi
(umumiy hajmga nisbatan, % da)



2023- yil yanvar- sentabr oylarida umumiy maydoni 361,1 ming kv.m. (2022- yilning mos davriga nisbatan 118,7 %) bo'lgan 1 191 xonadonga ega bo'lgan turar - joylar, ulardan 268,3 ming kv.m. (118,1 %) bo'lgan 906 ta xonadonlar qishloq joylarda ishga tushirildi.

Bajarilgan qurilish ishlari hajmi va o'sish sur'atlari
(2023- yil yanvar- sentabr oylari)

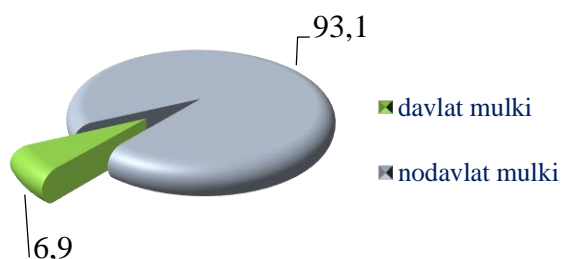
Joriy yilning yanvar-sentabr oylarida Navoiy viloyatida jami 4 811,8 mlrd. so'mlik qurilish ishlari bajarilib, o'sish sur'ati 2022-yil yanvar-sentabr oylariga nisbatan 106,2 foizni tashkil etdi.



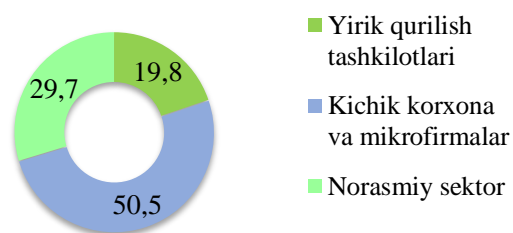


Qurilish ishlari hajmining tarkibi va ulushi (2023- yil yanvar- sentabr oylari)

Amalga oshirilgan qurilish ishlari mulkchilik shakli, davlat va nodavlat bo'lgan korxona va tashkilotlar tarkibi bo'yicha



Qurilish ishlari hajmi yirik qurilish tashkilotlari, kichik korxona va mikrofirmalar hamda norasmiy sektorlarda amalga oshirilgan ishlar tarkibi bo'yicha shakllanadi.



Ma'lumot uchun: qurilish ishlari hajmi bu – o'z kuchi bilan bajarilgan qurilish ishlari, yangi qurilish, kapital va joriy ta'mirlash hamda boshqa pudrat qurilish ishlari natijasidir.

Joriy yilning yanvar- sentabr oylarida, jami qurilish ishlari hajmi tarkibida yirik qurilish tashkilotlari tomonidan bajarilgan qurilish ishlari hajmi 956,1 mlrd. so'mni tashkil etdi. Qurilish ishlari 2022- yil yanvar- sentabr oylariga nisbatan 97,7 foiz, jami qurilish ishlari hajmidagi ulushi 19,8 foizni tashkil etdi.

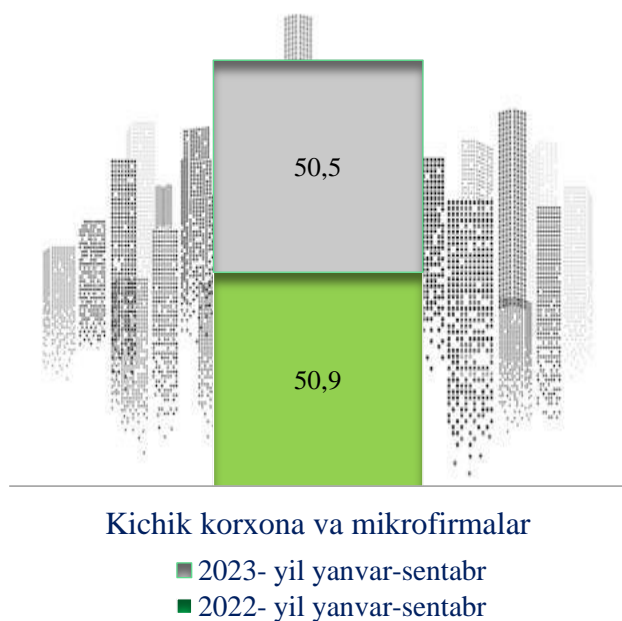


Bajarilgan qurilish ishlari hajmida yirik tashkilotlarning ulushi va o'sish sur'ati, % da





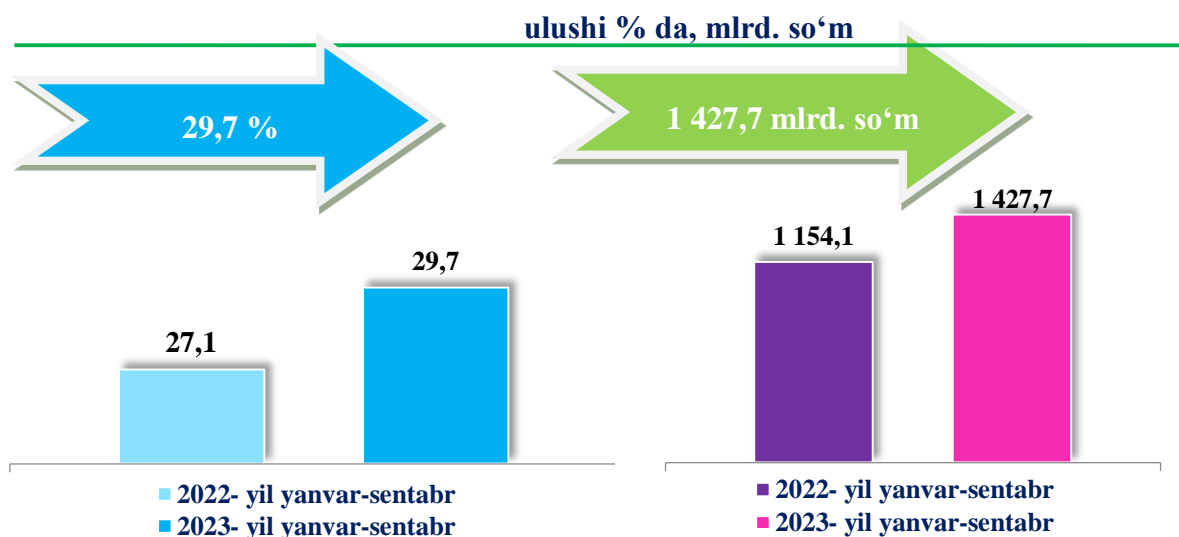
Qurilish ishlari umumiy hajmida kichik korxona va mikrofirmalarning ulushi, % da



Kichik korxona va mikrofirmalar tomonidan bajarilgan qurilish ishlari hajmi 2023-yil yanvar-sentabr oylarida qurilish ishlarini bajargan boshqa tashkilotlarga nisbatan oshganligi kuzatildi. Ular hissasiga jami qurilish ishlari hajmining 50,5 foizi to'g'ri kelib, 2022-yil yanvar-sentabr oylari ko'rsatkichiga teng bo'ldi. Shuningdek, ular hissasiga to'g'ri kelgan qurilish ishlari hajmi 2022-yilning mos davriga nisbatan 107,2 foizni tashkil etgan holda 2 428,0 mlrd. so'm miqdorida qayd etildi.



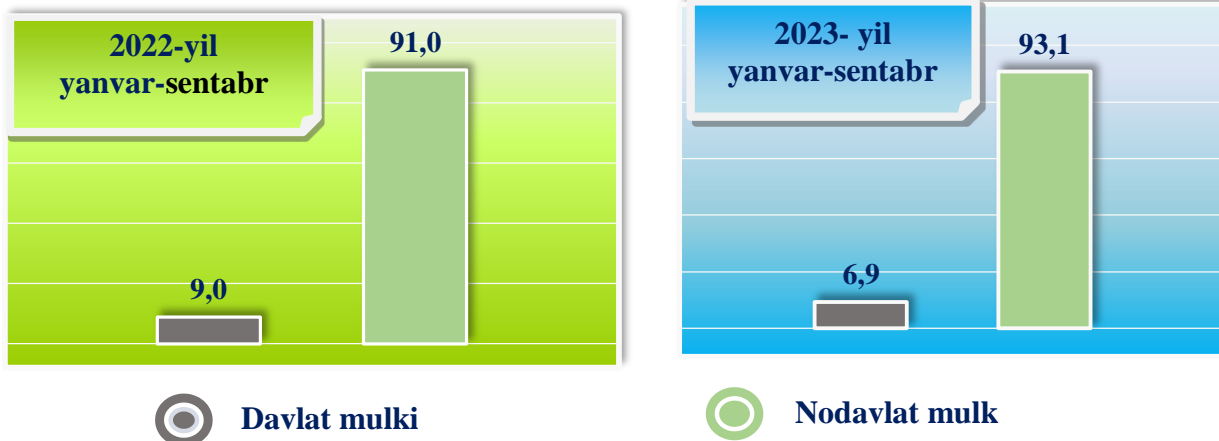
Qurilish ishlari umumiy hajmida norasmiy sektorning ulushi



Davlat mulkchiligidagi tashkilotlar tomonidan jami 331,9 mlrd. so'm yoki 2022- yilning yanvar-sentabr oylariga nisbatan 103,4 foiz qurilish ishlari bajarildi. Nodavlat mulkchilikdagi tashkilotlar tomonidan esa 4 479,8 mlrd. so'm qurilish ishlari bajarilib, o'sish sur'ati 106,9 foizni tashkil etdi.



Mulkchilik shakli davlat va nodavlat bo'lgan tashkilotlar tomonidan bajarilgan qurilish ishlari, % da



Hududlar kesimida mulkchilik shakllari bo'yicha bajarilgan qurilish ishlari (2023- yil yanvar-sentabr oylari)

	Qurilish ishlari hajmi, mlrd. so'm	Nodavlat mulk		Davlat mulk	
		mlrd. so'm	ulushi, % da	mlrd. so'm	ulushi, % da
Jami	4 811,8	4 479,9	100,0	331,9	100,0
Navoiy sh.	1 024,5	939,7	21,0	84,8	25,5
Zarafshon sh.	443,6	413,5	9,2	30,1	9,3
G'azg'on sh.	14,1	14,1	0,3	-	-
Karmana t.	486,5	453,9	10,1	32,6	9,8
Konimex t.	79,4	74,0	1,7	5,4	1,6
Qiziltepa t.	1 004,3	942,0	21,0	62,3	18,8
Navbahor t.	458,7	428,0	9,6	30,7	9,2
Nurota t.	629,4	587,9	13,1	41,5	12,5
Tomdi t.	168,2	152,6	3,4	15,6	4,7
Uchquduq t.	86,9	81,8	1,8	5,1	1,5
Xatirchi t.	416,2	392,4	8,8	23,8	7,1



Navoiy viloyati iqtisodiy faoliyat turlari bo'yicha qurilish ishlari, % da

2023- yil yanvar-sentabr

5,0



Ixtisoslashtirilgan
qurilish ishlari

15,7



Fuqarolik obyektlarini
qurilishi

79,3



Bino va inshootlarni
qurilishi

2022- yil, yanvar-sentabr

4,7



Ixtisoslashtirilgan
qurilish ishlari

18,9



Fuqarolik obyektlarini
qurilishi

76,4



Bino va inshootlarni
qurilishi

Ma'lumot uchun: Iqtisodiy faoliyat turlari bo'yicha qurilish ishlarining asosiy qismi qurilish, turar joy hamda yashash uchun mo'ljallangan binolar qurish bo'yicha amalga oshirilgan qurilish ishlaridan tashkil topdi.




Bino va inshootlar qurilishi

Bino va inshootlarni qurish bo'yicha qurilish ishlari yirik qurilish tashkilotlari tomonidan bajarilgan qurilish ishlari ulushi 20,2 foiz tashkil etib, 2022-yil yanvar- sentabr oylari ko'rsatkichiga nisbatan 1,8 foiz punktga ko'paydi.

Ushbu faoliyat turida kichik korxona va mikrofirmalar hissasiga to'g'ri kelgan ulush 2022-yilning yanvar-sentabr oylari ko'rsatkichiga nisbatan 18,8 foiz punktga kamayib, 42,4 foizni tashkil etdi.

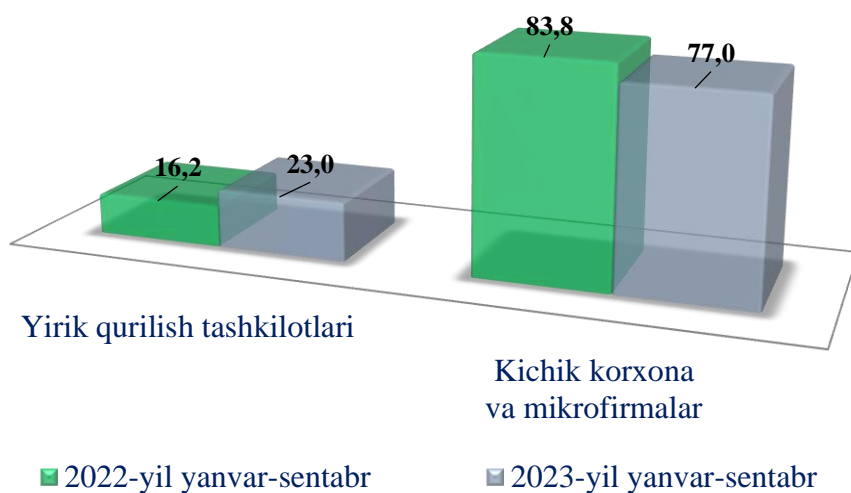
Norasmiy sektorning ulushi esa 2022-yil yanvar-sentabr oylari ko'rsatkichiga nisbatan 17,0 foiz punktga ko'payib, 37,4 foizni tashkil etdi.



Fuqarolik obyektlarini qurish bo'yicha qurilish ishlari

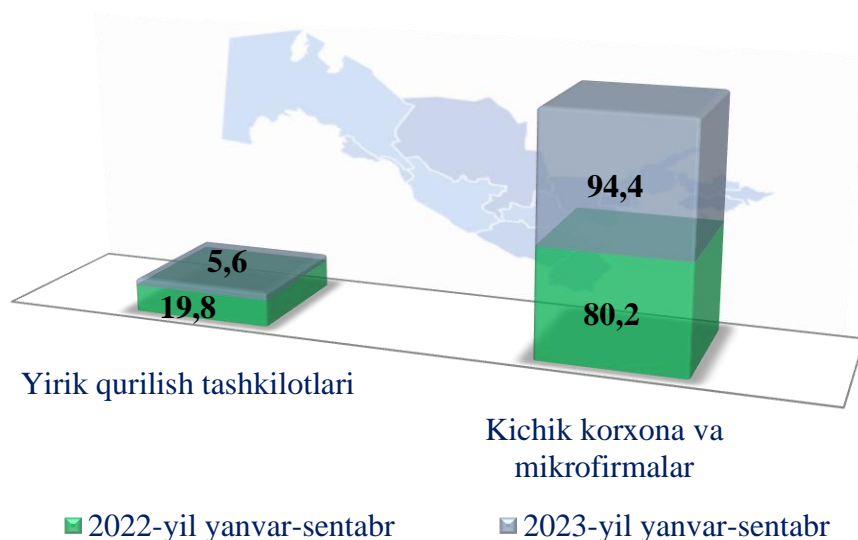
Fuqarolik obyektlarini qurish bo'yicha yirik qurilish tashkilotlari tomonidan bajarilgan qurilish ishlari hajmining ulushi 23,0 foizni tashkil etdi va 2022- yil yanvar- sentabr oylariga nisbatan 6,8 foiz punktga ko'paydi.

Shuningdek, kichik korxona va mikrofirmalar ulushi mos ravishda 77,0 foiz (6,8 foiz punktga kamaydi).



Ixtisoslashtirilgan qurilish ishlari

Ixtisoslashtirilgan qurilish ishlari tarkibida yirik qurilish tashkilotlari tomonidan bajarilgan qurilish ishlari hajmining ulushi 2022-yil yanvar-sentabr oylariga nisbatan 14,2 foiz punktga kamaydi va 5,6 foizni tashkil etdi. Qolgan 94,4 foizi kichik korxona va mikrofirmalar hissasiga to‘g‘ri kelib, 2022-yil yanvar-sentabr oylariga nisbatan 14,2 foiz punktga ko‘paydi.

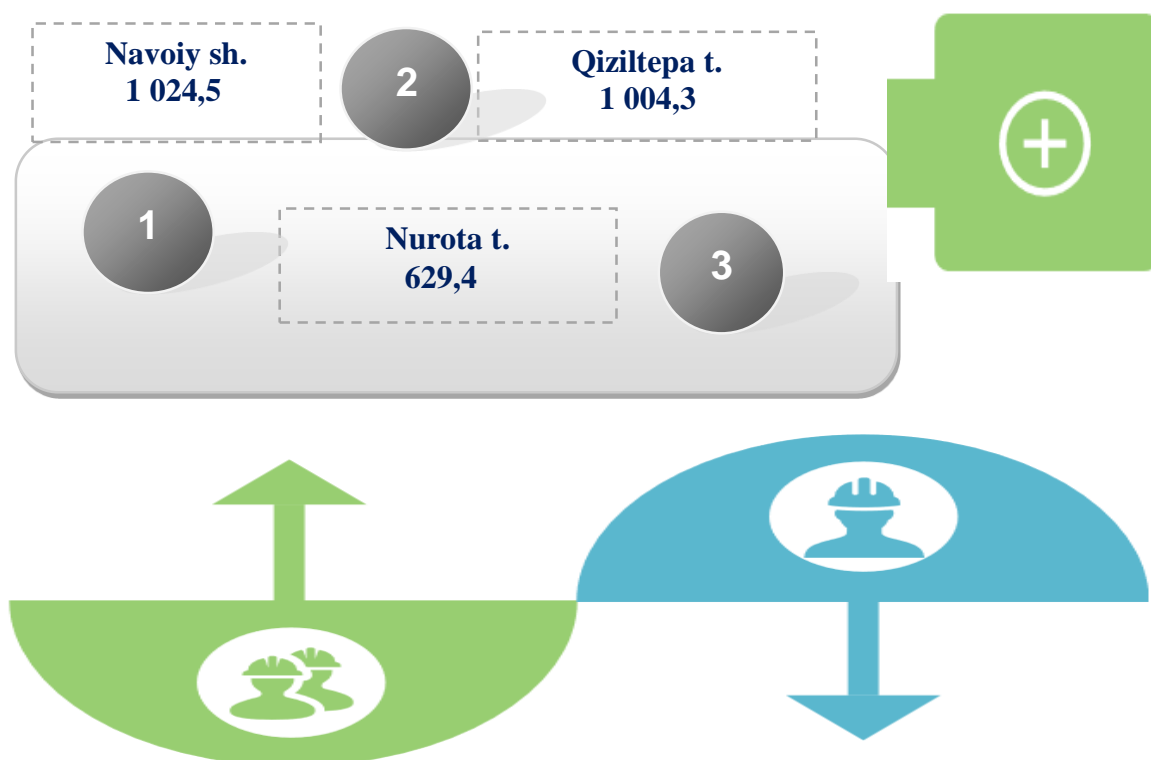




Hududlar kesimida qurilish ishlari (2023- yil yanvar- sentabr oylarida)

Hududlar kesimida eng yuqori hajm Navoiy shahriga (1 024,5 mlrd. so‘m), Qiziltepa tumaniga (1 004,3 mlrd. so‘m), Nurota tumaniga (629,4 mlrd. so‘m) to‘g‘ri keldi.

Eng yuqori hajm (mlrd. so‘m)



Hududlar kesimida eng kam hajm G‘ozg‘on shahriga (14,1 mlrd. so‘m), Konimex tumaniga (79,4 mlrd. so‘m), Uchquduq tumaniga (86,9 mlrd. so‘m) to‘g‘ri keldi.

