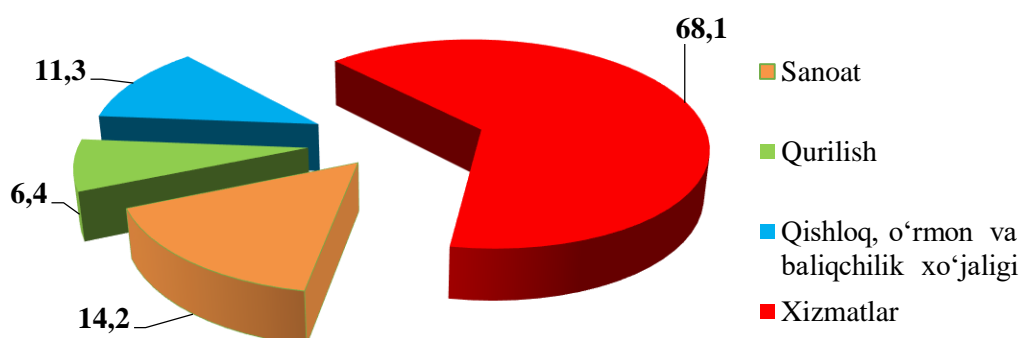


## I. XIZMATLAR

2023- yil 1- oktabr holatiga ko'ra, xizmatlar sohasida 15 168 ta korxona va tashkilotlar faoliyat ko'rsatib kelmoqda.

**2023- yil 1- oktabr holatiga korxona va tashkilotlarning umumiy sonida xizmatlar sohasida faoliyat ko'rsatayotgan korxona va tashkilotlarning ulushi, % da**  
(fermer va dehqon xo'jaliklaridan tashqari)



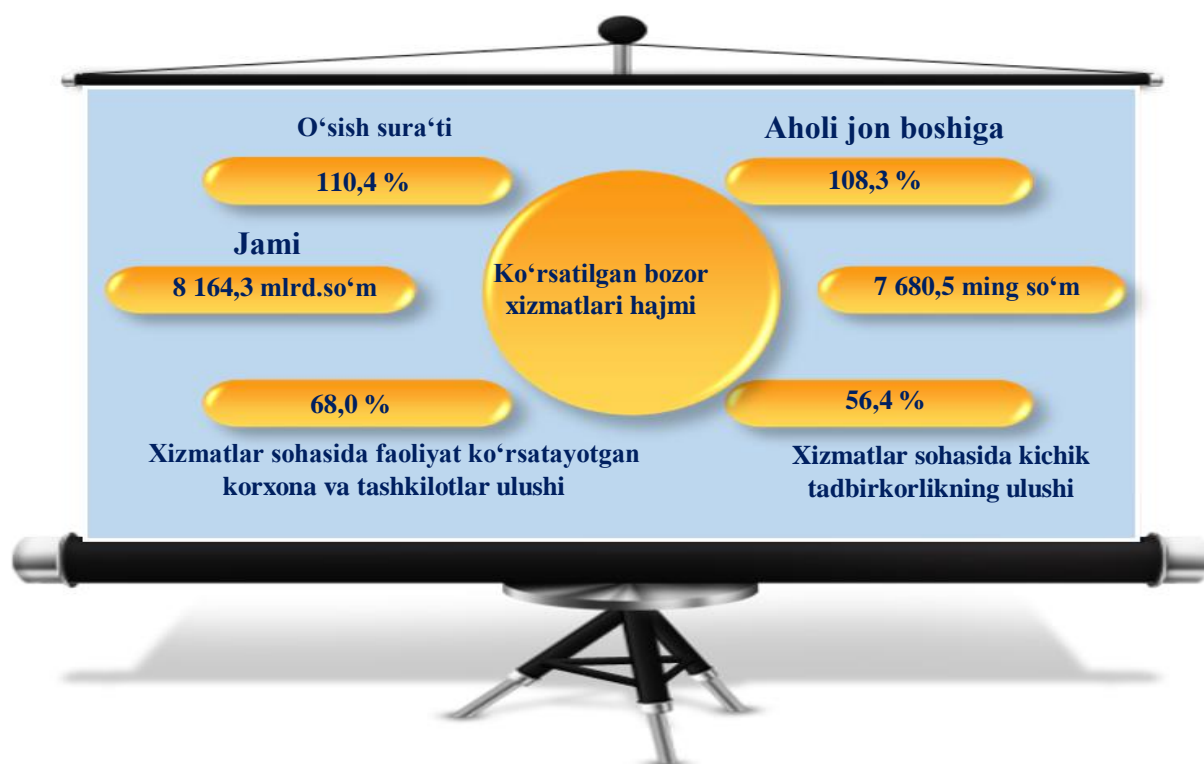
Xizmat ko'rsatuvchi korxonalar va tashkilotlar umumiy sonining 12 913 tasi yoki 85,1 foizi kichik biznes sub'ektlarini tashkil etadi.

2023- yil yanvar- sentabr oylarida **bozor xizmatlari ishlab chiqarishning iqtisodiy faoliyat turlari** bo'yicha hajmi 8 164,3 mlrd. so'mni yoki 2022- yil yanvar-sentabrga nisbatan o'sish 110,4 foizni tashkil etdi.

### Navoiy viloyatida ko'rsatilgan xizmatlar hajmi va o'sish sur'atlari

	Jami xizmatlar hajmi (mlrd. so'm)	O'sish sur'ati, % da	Axoli jon boshiga ko'rsatilgan xizmatlar hajmi (ming so'm)	O'sish sur'ati, % da	shundan,		
					Kichik biznes xajmi (mlrd. so'm)	O'sish sur'ati, % da	Ulushi, % da
<b>Jami</b>	<b>8 164,3</b>	<b>110,4</b>	<b>7 680,5</b>	<b>108,3</b>	<b>4 601,0</b>	<b>106,8</b>	<b>56,4</b>
Navoiy sh.	3 194,4	114,5	20 230,8	110,7	1 116,1	105,7	34,9
Zarafshon sh.	1 066,9	111,7	12 248,9	110,2	522,1	105,2	48,9
G'ozg'on sh.	25,4	110,6	2 763,3	108,2	14,1	109,8	55,5

	<i>Jami xizmatlar hajmi (mlrd. so‘m)</i>	<i>O‘sinh sur‘ati, % da</i>	<i>Axoli jon boshiga ko‘rsatilgan xizmatlar hajmi (ming so‘m)</i>	<i>O‘sinh sur‘ati, % da</i>	<i>shundan,</i>		
					<i>Kichik biznes xajmi (mlrd. so‘m)</i>	<i>O‘sinh sur‘ati, % da</i>	<i>Ulushi, % da</i>
Karmana t.	1 160,0	105,6	8 473,6	103,1	759,0	107,7	65,4
Konimex t.	183,0	108,2	4 894,2	107,0	156,2	106,7	85,3
Qiziltepa t.	759,0	109,3	4 737,5	107,4	587,9	107,6	77,5
Navbahor t.	462,5	106,7	3 864,1	104,8	350,3	108,4	75,7
Nurota t.	329,9	106,4	3 723,7	104,6	282,0	105,6	85,5
Tomdi t.	92,9	105,9	5 956,7	105,9	82,7	105,5	89,0
Uchquduq t.	262,2	107,0	6 687,2	105,7	215,4	105,8	82,2
Xatirchi t.	628,1	107,3	2 973,7	105,4	515,2	108,6	82,0

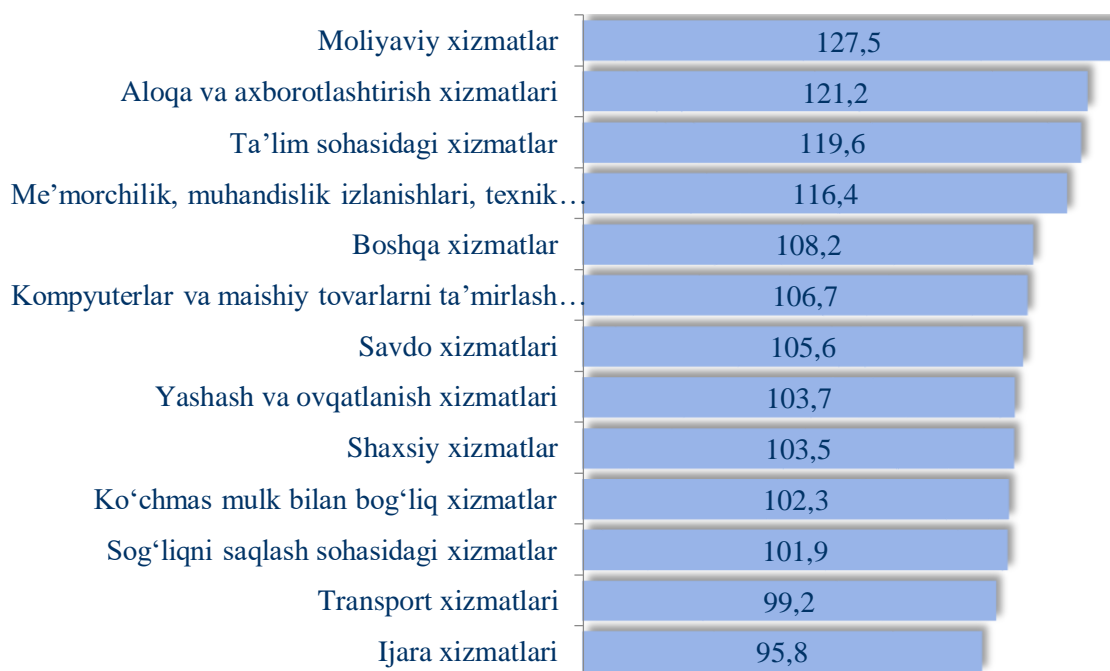


### Bozor xizmatlari ishlab chiqarishning iqtisodiy faoliyat turlari

	<i>mlrd. so‘m</i>	<i>o‘sish sur‘ati, % da</i>	<i>yakunga nisbatan, % da</i>
<b>Jami xizmatlar</b>	<b>8 164,3</b>	<b>110,4</b>	<b>100,0</b>
<i>shu jumladan: xizmat turlari bo‘yicha</i>			
aloqa va axborotlashtirish xizmati	315,0	121,2	3,9
moliyaviy xizmatlar	1 960,5	127,5	24,0
transport xizmati	1 252,7	99,2	15,3
<i>shu jumladan: avtotransport xizmatlari</i>	1 114,3	103,3	13,6
yashash va ovqatlanish xizmatlari	509,1	103,7	6,2
savdo xizmatlari	2 458,1	105,6	30,1
ko‘chmas mulk bilan bog‘liq bo‘lgan xizmatlar	132,2	102,3	1,6
ta‘lim sohasidagi xizmatlar	283,2	119,6	3,5
sog‘liqni saqlash sohasidagi xizmatlar	109,6	101,9	1,3
ijara xizmatlari	103,9	95,8	1,3
kompyuterlarni va maishiy tovarlarni ta‘mirlash xizmatlari	127,2	106,7	1,6
boshqa shaxsiy xizmatlar	226,0	103,5	2,8
me‘morchilik, muxandislik izlanishlari, texnik sinovlar va tahlil sohasidagi xizmatlar	403,7	116,4	4,9
boshqa turdagi xizmatlar	283,1	108,2	3,5

### Bozor xizmatlari ishlab chiqarishning iqtisodiy faoliyat turlari

(2022- yil yanvar- sentabrga nisbatan, % da)



Moliyaviy xizmatlar (127,5 %), aloqa va axborotlashtirish xizmatlari (121,2 %), ta'lim sohasidagi xizmatlar (119,6 %), me'morchilik, muhandislik izlanishlari, texnik sinovlari va tahlil sohasidagi xizmatlar (116,4 %) hamda boshqa xizmatlar (108,2 %) da o'sish sur'ati yuqori bo'ldi.

**Xizmatlar ishlab chiqarish tarkibi**  
(2023- yil yanvar- sentabr oylari, % da)



Xizmatlar tarkibida eng katta ulush savdo (30,1 %), moliyaviy (24,0 %), transport (15,3 %), yashash va ovqatlanish xizmatlari (6,2 %) hamda me'morchilik sohasidagi xizmatlar (4,9 %)ga to'g'ri keldi.

**Aholi jon boshiga ko'rsatilgan xizmatlar hajmi**  
**iqtisodiy faoliyat turlari kesimida**

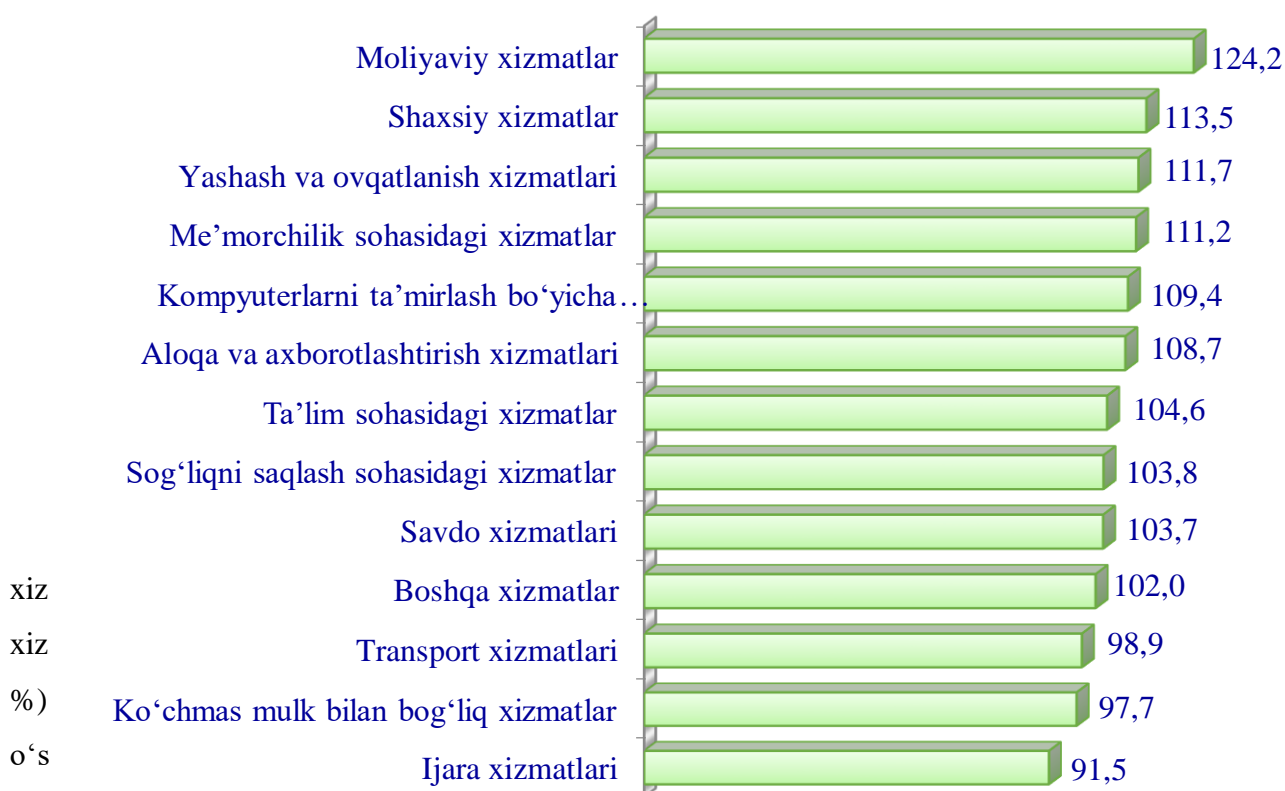
	<i>ming so'm</i>	<i>O'sish sur'ati, % da</i>
<b>Jami xizmatlar</b>	<b>7 680,5</b>	<b>108,3</b>
<i>shu jumladan: xizmat turlari bo'yicha</i>		
aloqa va axborotlashtirish xizmati	296,3	108,7
moliyaviy xizmatlar	1 844,3	124,2
transport xizmati	1 178,5	98,9
<i>shu jumladan: avtotransport xizmatlari</i>		
yashash va ovqatlanish xizmatlari	478,9	111,7
savdo xizmatlari	2 312,4	103,7

	<i>ming so‘m</i>	<i>O‘shish sur‘ati, % da</i>
ko‘chmas mulk bilan bog‘liq bo‘lgan xizmatlar	124,4	97,7
ta‘lim sohasidagi xizmatlar	266,4	104,6
sog‘liqni saqlash sohasidagi xizmatlar	103,1	103,8
ijara xizmatlari	97,7	91,5
kompyuterlarni va maishiy tovarlarni ta‘mirlash xizmatlari	119,7	109,4
boshqa shaxsiy xizmatlar	212,6	113,5
me‘morchilik, muxandislik izlanishlari, texnik sinovlar va tahlil sohasidagi xizmatlar	379,8	111,2
boshqa turdagi xizmatlar	266,4	102,0

**Aholi jon boshiga ko‘rsatilgan xizmatlar** 2023- yil yanvar-sentabr oylarida 7 680,5 ming so‘mni yoki 2022- yil yanvar- sentabrga nisbatan o‘shish sur‘ati 108,3 foizni tashkil etdi.

Aholi jon boshiga ko‘rsatilgan xizmatlar hajmida savdo xizmatlari (2 312,4 ming so‘m), moliyaviy xizmatlar (1 844,3 ming so‘m) hamda transport xizmatlari (1 178,5 ming so‘m) yuqori ulushni tashkil etdi.

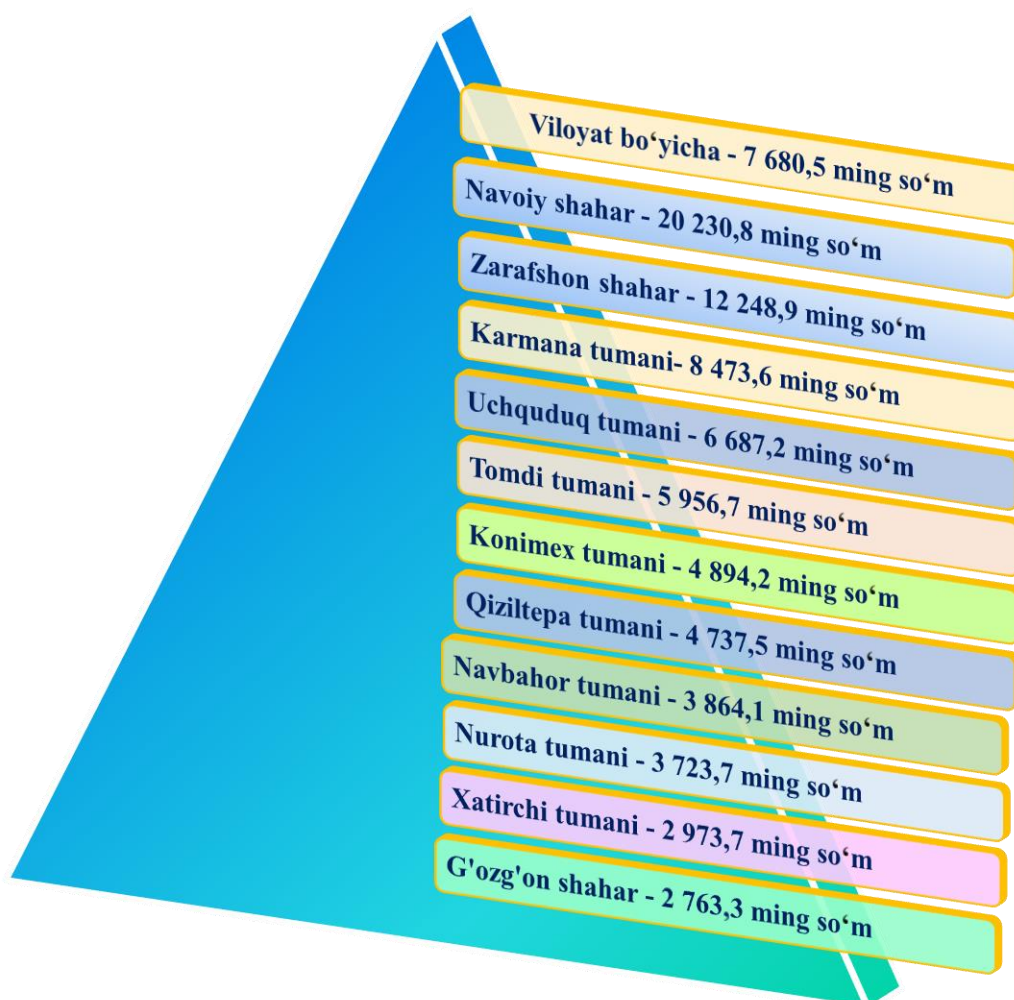
**Aholi jon boshiga ko‘rsatilgan xizmatlarning o‘tgan  
yilga nisbatan o‘shish sur‘atlari, % da**



Ushbu ko'rsatkich bo'yicha Navoiy shahri yetakchi o'rinni egalladi. Aholi jon boshiga xizmatlar hajmi 20 230,8 ming so'mga yetdi. Zarafshon shahar (12 248,9 ming so'm) va Karmana

(8 473,6 ming so'm) tumanida ham boshqa hududlarga nisbatan aholi jon boshiga xizmatlar hajmi ko'paygan. G'ozg'on shahar (2 763,3 ming so'm), Xatirchi (2 973,7 ming so'm) va Nurota (3 723,7 ming so'm) tumanlarida esa boshqa hududlarga nisbatan aholi jon boshiga xizmatlar hajmi kamligini ko'rishimiz mumkin.

#### Aholi jon boshiga ko'rsatilgan xizmatlar hajmi, ming so'm

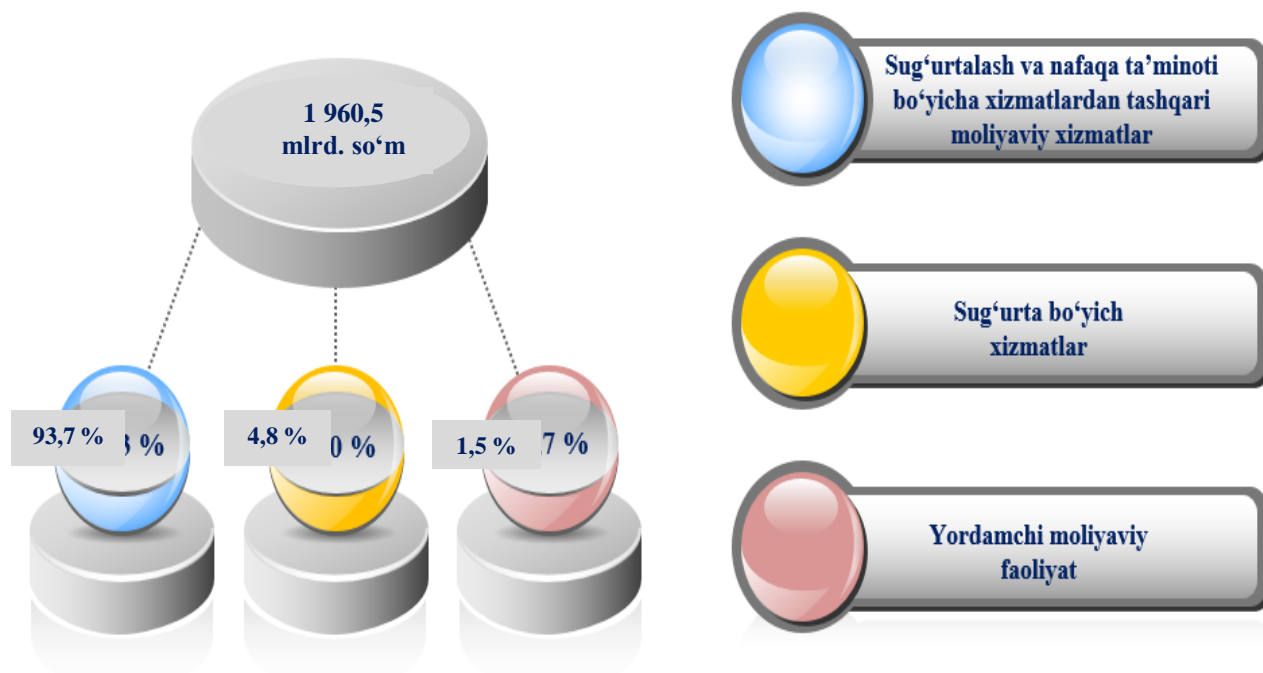


### Xizmatlar hajmida katta ulushga ega bo'lgan sohalar

<i>T/r</i>	<i>Iqtisodiy faoliyat turlari</i>	<i>Hajmi mlrd. so'm</i>	<i>O'sish sur'ati, % da</i>	<i>Jamiga nisbatan ulushi, % da</i>
	<b>Jami – xizmatlar</b>	<b>8 164,3</b>	<b>110,4</b>	<b>100,0</b>
<b>1</b>	<b>Yashash va ovqatlanish xizmatlari</b>	<b>509,1</b>	<b>103,7</b>	<b>6,2</b>
	shundan:			
	Yashash bo'yicha xizmatlar	59,1	126,3	0,7
	Oziq-ovqat mahsulotlari va ichimliklar etkazish bo'yicha xizmatlar	450,0	101,3	5,5
<b>2</b>	<b>Moliyaviy xizmatlar</b>	<b>1 960,5</b>	<b>127,5</b>	<b>24,0</b>
	shundan:			
	Sug'urtalash va nafaqa ta'minoti bo'yicha xizmatlardan tashqari moliyaviy xizmatlar	1 836,4	130,4	22,4
	Sug'urtalash, qayta sug'urtalash va nafaqa ta'minoti bo'yicha xizmatlar, majburiy ijtimoiy sug'urtalash bo'yicha xizmatlardan tashqari	94,5	99,9	1,2
	Moliyaviy va sug'urtalash xizmatlariga nisbatan yordamchi xizmatlar	29,6	91,9	0,4
<b>3</b>	<b>Transport xizmatlari</b>	<b>1 252,7</b>	<b>99,2</b>	<b>15,3</b>
	shundan:			
	Quruqlikdagi transport xizmatlari va quvurlar orqali yetkazib berish bo'yicha xizmatlar	1 123,1	104,2	13,7
	Omborga joylashtirish xizmatlar va yordamchi transport xizmatlari	114,1	66,6	1,4
	Pochta va kurerlik xizmatlari	15,5	111,8	0,2
<b>4</b>	<b>Savdo xizmatlari</b>	<b>2 458,1</b>	<b>105,6</b>	<b>30,1</b>
	shundan:			
	shu jumladan:avtomobillar va motosikllar ulgurji va chakana savdosi bo'yicha xizmatlar; avtomobillar va motosikllarni ta'mirlash bo'yicha xizmatlar	243,8	118,3	3,0
	Ulgurji savdo bo'yicha xizmatlar (avtomobillar va motosikllar savdosidan tashqari)	215,8	100,5	2,6
	Avtomobillar va motosikllar savdosidan tashqari chakana savdo bo'yicha xizmatlar	1 998,5	104,8	24,5
<b>5</b>	<b>Boshqalar</b>	<b>1 983,9</b>	<b>108,2</b>	<b>24,4</b>



## 2023- yil yanvar- sentabr oylarida moliyaviy xizmatlar tarkibi



Huddi shunday, savdo xizmatlaring hajmi 2 458,1 mlrd. so'mga yetib, ko'rsatilgan bozor xizmatlari umumiy hajmidagi ulushi 30,1 foizni tashkil etdi.

Chakana savdo xizmatlari umumiy savdo xizmatlari hajmining 81,3 foizini, avtomobillar va mototsikllar ulgurji va chakana savdosi (ularni ta'mirlash xizmatlarini qo'shgan holda) xizmatlari esa 9,9 foizni, ulgurji savdo xizmatlari (avtomobillar va motosikllar savdosidan tashqari) 8,8 foizni tashkil etdi.

## 2023- yil yanvar- sentabr oylarida savdo xizmatlarining tarkibi

