

I. ISTE‘MOL BOZORI

2023- yil yanvar- sentabr oylarida chakana savdo tovar aylanmasi 7 498,5 mlrd. so‘mni tashkil etib, 2022-yilning yanvar-sentabr oylariga nisbatan 5,8 foizga o‘sdı.

**2023- yil yanvar- sentabr oylarida chakana savdo tovar
aylanmasi shahar va tumanlar bo‘yicha
(ovqatlanish tashkilotlarini qo‘shgan holda)**

| | <i>Jami</i> | | <i>Aholi jon boshiga (ming so‘m)</i> |
|---------------|-------------------|---------------------------------|------------------------------------------|
| | <i>mlrd. so‘m</i> | <i>o‘sish sur‘ati, % da</i> | |
| Jami | 7 498,5 | 105,8 | 7 054,1 |
| Navoiy sh. | 1 837,4 | 103,8 | 11 636,8 |
| Zarafshon sh. | 805,5 | 108,5 | 9 248,3 |
| G‘ozg‘on sh. | 70,8 | 105,2 | 7 692,0 |
| Karmana t. | 1 290,4 | 104,3 | 9 425,6 |
| Konimex t. | 246,1 | 107,2 | 6 579,5 |
| Qiziltepa t. | 966,8 | 106,3 | 6 035,1 |
| Navbahor t. | 442,6 | 106,1 | 3 697,5 |
| Nurota t. | 325,1 | 106,3 | 3 668,9 |
| Tomdi t. | 78,1 | 109,3 | 5 004,5 |
| Uchquduq t. | 401,5 | 107,9 | 10 243,2 |
| Xatirchi t. | 1 034,2 | 107,4 | 4 896,8 |

2023- yil yanvar- sentabr oylarida chakana savdo aylanmasi tarkibi

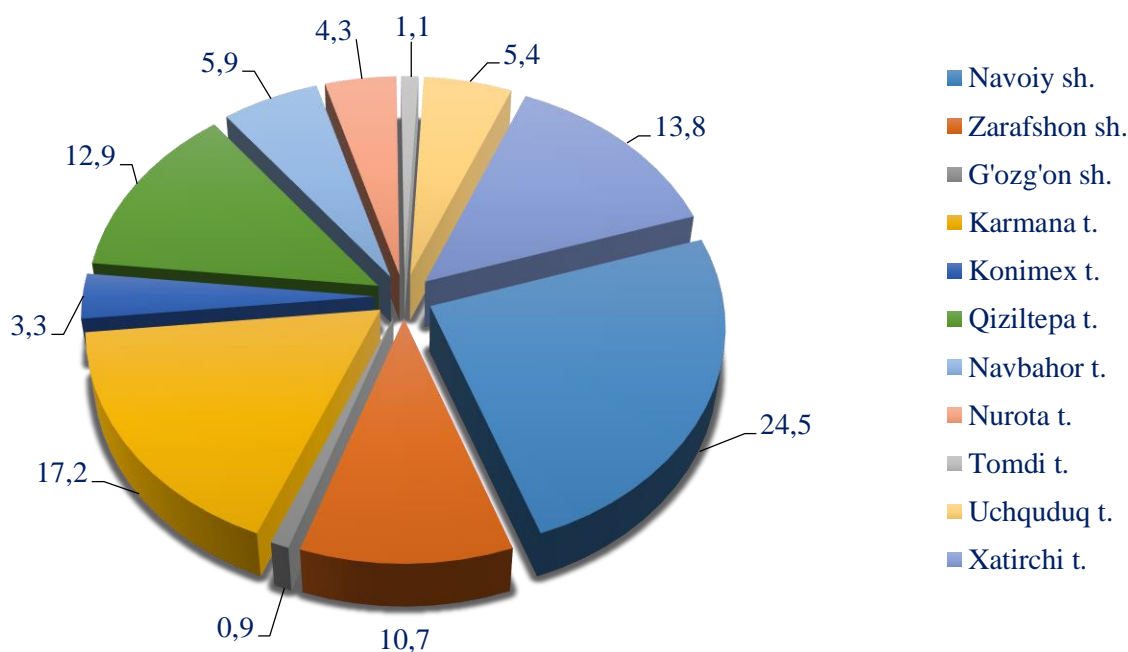
| | <i>mlrd. so‘m</i> | <i>o‘sinh sur‘ati, % da</i> | <i>jamiga nisbatan ulushi, % da</i> |
|-------------------------------------------------------|-------------------|---------------------------------|---------------------------------------------|
| Chakana savdo tovar aylanmasi | 7 498,5 | 105,8 | 100,0 |
| <i>shu jumladan:</i> | | | |
| savdo korxonalari | 2 292,3 | 101,9 | 30,6 |
| Yakka tartibdagi tadbirkorlik | 4 646,2 | 107,2 | 62,0 |
| uyushmagan sektor (tashkil etilmagan savdo faoliyati) | 560,0 | 111,1 | 7,4 |

Savdo korxonalarining chakana savdo tovar aylanmasi hajmi 2023- yil yanvar-sentabr oylarida 2 292,3 mlrd. so‘mni tashkil etib, o‘tgan yilning shu davriga nisbatan 1,9 foizga ko‘paydi.

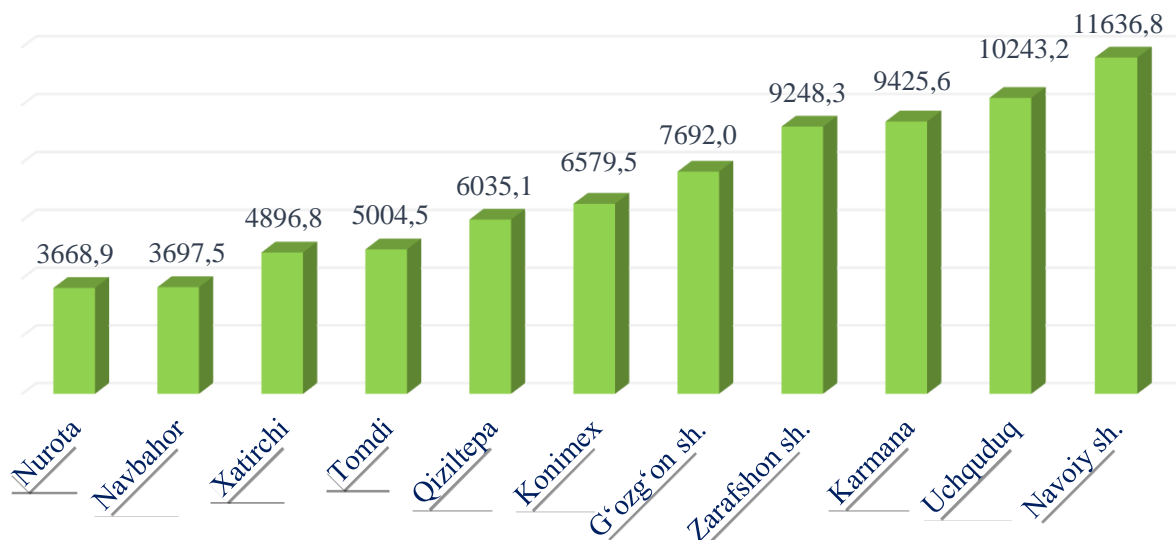
Yakka tartibdagi tadbirkorlikning jami chakana savdo tovar aylanmasi hajmi 2023- yil yanvar-sentabr oylarida 4 646,2 mlrd. so‘mni tashkil etib, o‘tgan yilning shu davriga nisbatan 7,2 foizga ko‘paydi.

Chakana savdo tovar aylanmasi viloyat bo‘yicha aholi jon boshiga 7 054,1 ming so‘mni tashkil etdi.

2023- yil yanvar- sentabr oylarida chakana savdo tovar aylanmasi hajmida shahar va tumanlarning ulushi, % da



**2023- yil yanvar- sentabr oylarida aholi jon boshiga
chakana savdo tovar aylanmasi
(ming so‘mda)**




**Viloyat chakana savdo tovar aylanmasida kichik biznes va xususiy
tadbirkorlik sub‘ektlarining hajmi (mlrd. so‘m)**

| | 2023- yil yanvar-sentabr | | Kichik biznes va xususiy tadbirkorlik sub‘ektlari | | |
|---------------|--------------------------|----------------------|---------------------------------------------------|------------------------------|-----------------------------|
| | Jami | O‘sish sur‘ati, % da | Hajmi | Jamiga nisbatan ulushi, % da | Aholi jon boshiga ming so‘m |
| Jami | 7498,5 | 105,8 | 6971,7 | 93,0 | 6558,5 |
| Navoiy sh. | 1837,4 | 103,8 | 1572,8 | 85,6 | 9960,6 |
| Zarafshon sh. | 805,5 | 108,5 | 741,9 | 92,1 | 8518,4 |
| G‘ozg‘on sh. | 70,8 | 105,2 | 70,4 | 99,5 | 7656,9 |
| Karmana t. | 1290,4 | 104,3 | 1181,9 | 91,6 | 8633,4 |
| Konimex t. | 246,1 | 107,2 | 238,5 | 96,9 | 6376,1 |
| Qiziltepa t. | 966,8 | 106,3 | 955,6 | 98,8 | 5964,9 |
| Navbahor t. | 442,6 | 106,1 | 405,3 | 91,6 | 3385,8 |
| Nurota t. | 325,1 | 106,3 | 318,8 | 98,1 | 3598,0 |
| Tomdi t. | 78,1 | 109,3 | 77,4 | 99,1 | 4960,5 |
| Uchquduq t. | 401,5 | 107,9 | 399,9 | 99,6 | 10202,3 |
| Xatirchi t. | 1034,2 | 107,4 | 1009,2 | 97,6 | 4778,3 |

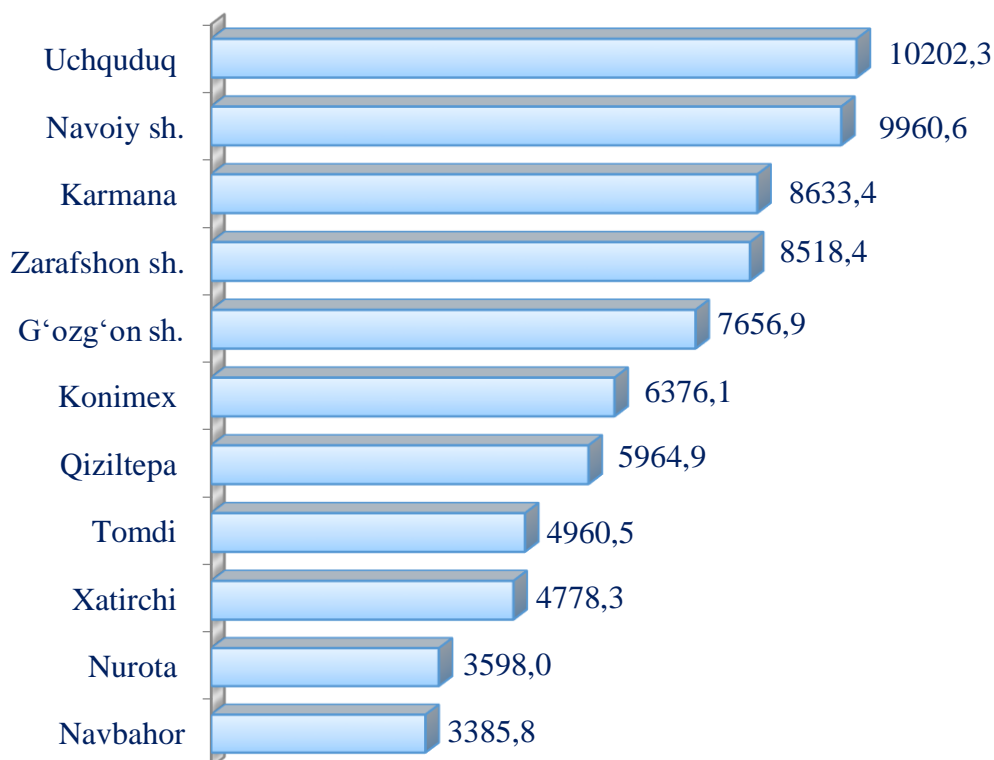
Viloyat chakana savdo tovar aylanmasining tarkibi
(mlrd. so'm)

| | <i>Jami</i> | <i>shundan</i> | | | |
|---------------|---------------|-------------------------|-------------------------------------|----------------------------------------------------------|-------------------------------------|
| | | <i>Yirik korxonalar</i> | <i>Jamiga nisbatan ulushi, % da</i> | <i>Kichik biznes va xususiy tadbirkorlik sub'ektlari</i> | <i>Jamiga nisbatan ulushi, % da</i> |
| Jami | 7498,5 | 526,8 | 7,0 | 6971,7 | 93,0 |
| Navoiy sh. | 1837,4 | 264,6 | 14,4 | 1572,8 | 85,6 |
| Zarafshon sh. | 805,5 | 63,6 | 7,9 | 741,9 | 92,1 |
| G'ozg'on sh. | 70,8 | 0,4 | 0,5 | 70,4 | 99,5 |
| Karmana t. | 1290,4 | 108,5 | 8,4 | 1181,9 | 91,6 |
| Konimex t. | 246,1 | 7,6 | 3,1 | 238,5 | 96,9 |
| Qiziltepa t. | 966,8 | 11,2 | 1,2 | 955,6 | 98,8 |
| Navbahor t. | 442,6 | 37,3 | 8,4 | 405,3 | 91,6 |
| Nurota t. | 325,1 | 6,3 | 1,9 | 318,8 | 98,1 |
| Tomdi t. | 78,1 | 0,7 | 0,9 | 77,4 | 99,1 |
| Uchquduq t. | 401,5 | 1,6 | 0,4 | 399,9 | 99,6 |
| Xatirchi t. | 1034,2 | 25,0 | 2,4 | 1009,2 | 97,6 |

**Viloyat chakana savdo tovar aylanmasida yirik korxonalar, kichik
biznes va xususiy tadbirkorlik sub'ektlarining ulushi, % da**



**Aholi jon boshiga chakana savdo tovar aylanmasida
kichik biznesning hajmi (ming so'm)**



Jumladan, 2023- yilning yanvar-sentabr oylari mobaynida umumiy ovqatlanish tashkilotlarining savdo aylanmasi 308,6 mlrd. soʻmga yetdi, 2022- yil yanvar- sentabrga nisbatan 111,2 foizni tashkil etdi.

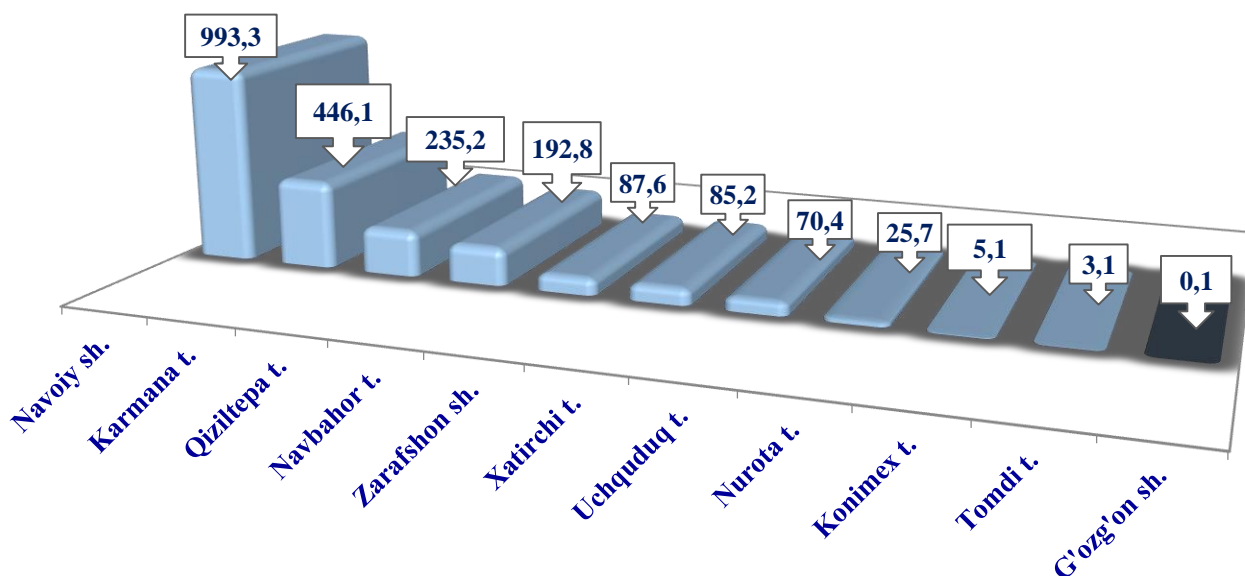
**Hududlar kesimida umumiy ovqatlanish tashkilotlari
savdo aylanmasi hajmi (mlrd.soʻm)**

| | <i>Jami</i> | <i>Oʻsish surʻati, % da</i> | <i>shundan,</i> | | |
|---------------|--------------|-------------------------------------|-----------------------------|-------------------------------------|-------------------------------------------------|
| | | | <i>Yirik korxonalar</i> | <i>Oʻsish surʻati, % da</i> | <i>Jamiga nisbatan ulushi, % da</i> |
| Jami | 308,6 | 111,2 | 44,8 | 138,6 | 14,5 |
| Navoiy sh. | 97,4 | 104,4 | 4,4 | 69,2 | 4,5 |
| Zarafshon sh. | 47,5 | 135,3 | 11,5 | 6,4 m. | 24,2 |
| Gʻozgʻon sh. | 1,1 | 102,0 | - | - | - |
| Karmana t. | 50,5 | 107,1 | - | - | - |
| Konimex t. | 5,0 | 107,8 | - | - | - |
| Qiziltepa t. | 23,6 | 137,2 | 5,0 | - | 21,2 |
| Navbahor t. | 44,6 | 104,5 | 23,9 | 99,5 | 53,6 |
| Nurota t. | 4,1 | 106,6 | - | - | - |
| Tomdi t. | 1,2 | 105,6 | - | - | - |
| Uchquduq t. | 11,6 | 105,0 | - | - | - |
| Xatirchi t. | 22,0 | 108,1 | - | - | - |

**Viloyatda kichik biznes va xususiy tadbirkorlik umumiy ovqatlanish
korxonalari tomonidan amalga oshirilgan savdo aylanmasi hajmi, (mlrd. so‘m)**

| | <i>Jami</i> | <i>O‘sinh sur‘ati, % da</i> | <i>shundan,</i> | | |
|---------------|--------------|-------------------------------------|----------------------------------------------------------------------|-------------------------------------|-------------------------------------------------|
| | | | <i>Kichik biznes va xususiy tadbirkorlik sub‘ektlari</i> | <i>O‘sinh sur‘ati, % da</i> | <i>Jamiga nisbatan ulushi, % da</i> |
| Jami | 308,6 | 111,2 | 263,8 | 107,6 | 85,5 |
| Navoiy sh. | 97,4 | 104,4 | 93,0 | 107,0 | 95,5 |
| Zarafshon sh. | 47,5 | 135,3 | 36,0 | 108,1 | 75,8 |
| G‘ozg‘on sh. | 1,1 | 102,0 | 1,1 | 102,0 | 100,0 |
| Karmana t. | 50,5 | 107,1 | 50,5 | 107,5 | 100,0 |
| Konimex t. | 5,0 | 107,8 | 5,0 | 107,8 | 100,0 |
| Qiziltepa t. | 23,6 | 137,2 | 18,6 | 108,1 | 78,8 |
| Navbahor t. | 44,6 | 104,5 | 20,7 | 111,0 | 46,4 |
| Nurota t. | 4,1 | 106,6 | 4,1 | 106,6 | 100,0 |
| Tomdi t. | 1,2 | 105,6 | 1,2 | 105,6 | 100,0 |
| Uchquduq t. | 11,6 | 105,0 | 11,6 | 105,0 | 100,0 |
| Xatirchi t. | 22,0 | 108,1 | 22,0 | 108,1 | 100,0 |

**Navoiy viloyati hududlari kesimida ulgurji
savdo tovar aylanmasi hajmi, (mlrd. so‘m)**



**Viloyatda yirik korxonalar tomonidan amalga oshirilgan
Ulgurji savdo tovar aylanmasi xajmi, (mlrd. so'm)**

| | <i>Jami</i> | <i>O'sish sur'ati, % da</i> | <i>Jamidan</i> | | |
|---------------|---------------|-------------------------------------|-----------------------------|---------------------------------|---------------------------------------------|
| | | | <i>Yirik korxonalar</i> | <i>O'sish sur'ati, % da</i> | <i>Jamiga nisbatan ulushi, % da</i> |
| Jami | 2144,6 | 106,2 | 447,3 | 90,9 | 20,9 |
| Navoiy sh. | 993,3 | 119,5 | 276,1 | 141,7 | 27,8 |
| Zarafshon sh. | 87,6 | 108,3 | 0,1 | 16,9 m. | 0,2 |
| G'ozg'on sh. | 0,1 | 102,7 | - | - | - |
| Karmana t. | 446,1 | 113,5 | 25,1 | 102,5 | 5,6 |
| Konimex t. | 5,1 | 120,7 | 1,5 | 168,9 | 29,1 |
| Qiziltepa t. | 235,2 | 106,4 | - | - | - |
| Navbahor t. | 192,8 | 88,2 | 144,4 | 83,6 | 74,9 |
| Nurota t. | 25,7 | 109,5 | 0,1 | - | 0,1 |
| Tomdi t. | 3,1 | 112,1 | - | - | - |
| Uchquduq t. | 70,4 | 106,9 | - | - | - |
| Xatirchi t. | 85,2 | 47,8 | - | - | - |

**Viloyatda kichik biznes va xususiy tadbirkorlik sub'ektlari
tomonidan amalga oshirilgan ulgurji savdo tovar aylanmasi, (mlrd. so'm)**

| | <i>Jami</i> | <i>O'sish sur'ati, % da</i> | <i>shundan,</i> | | |
|---------------|----------------|-------------------------------------|----------------------------------------------------------------------|-------------------------------------|-------------------------------------------------|
| | | | <i>Kichik biznes va xususiy tadbirkorlik sub'ektlari</i> | <i>O'sish sur'ati, % da</i> | <i>Jamiga nisbatan ulushi, % da</i> |
| Jami | 2 144,6 | 106,2 | 1 697,3 | 111,1 | 79,1 |
| Navoiy sh. | 993,3 | 119,5 | 717,2 | 112,7 | 72,2 |
| Zarafshon sh. | 87,6 | 108,3 | 87,5 | 108,1 | 99,8 |

| | <i>Jami</i> | <i>O'sish sur'ati, % da</i> | <i>shundan,</i> | | |
|--------------|-------------|-------------------------------------|----------------------------------------------------------------------|-------------------------------------|-------------------------------------------------|
| | | | <i>Kichik biznes va xususiy tadbirkorlik sub'ektlari</i> | <i>O'sish sur'ati, % da</i> | <i>Jamiga nisbatan ulushi, % da</i> |
| G'ozg'on sh. | 0,1 | 102,7 | 0,1 | 102,7 | 100,0 |
| Karmana t. | 446,1 | 106,3 | 421,0 | 114,2 | 94,4 |
| Konimex t. | 5,1 | 120,7 | 3,6 | 108,0 | 70,9 |
| Qiziltepa t. | 235,2 | 100,2 | 235,2 | 106,4 | 100,0 |
| Navbahor t. | 192,8 | 83,0 | 48,4 | 105,3 | 25,1 |
| Nurota t. | 25,7 | 109,5 | 25,6 | 109,3 | 99,9 |
| Tomdi t. | 3,1 | 112,1 | 3,1 | 112,1 | 100,0 |
| Uchquduq t. | 70,4 | 106,9 | 70,4 | 106,9 | 100,0 |
| Xatirchi t. | 85,2 | 47,8 | 85,2 | 107,5 | 100,0 |

Jumladan, 2023- yilning yanvar-sentabr oylari mobaynida jami ulgurji savdo tovar aylanmasi 2 144,6 mlrd. so'mni o'tgan yilning shu davriga nisbatan 106,2 foizni shundan, kichik biznes va xususiy tadbirkorlik sub'ektlari tomonidan 1 697,3 mlrd. so'mni o'tgan yilning shu davriga nisbatan 111,1 foizni tashkil etdi.

Shuningdek, ulgurji savdo tovar aylanmasining o'tgan yilga nisbatan olganda eng yuqori o'sish suratlari shahar va tumanlar bo'yicha Konimex tumanida 120,7 foiz, Navoiy shaharda 119,5 foiz va Tomdi tumanida 112,1 foizni tashkil etdi.