


I. KICHIK BIZNES VA XUSUSIY TADBIRKORLIK



Navoiy viloyatida kichik biznes va xususiy tadbirkorlik



2023- yilning yanvar-sentabr oylarida kichik biznes va xususiy tadbirkorlik subyektlarining YAHMdagi ulushi.

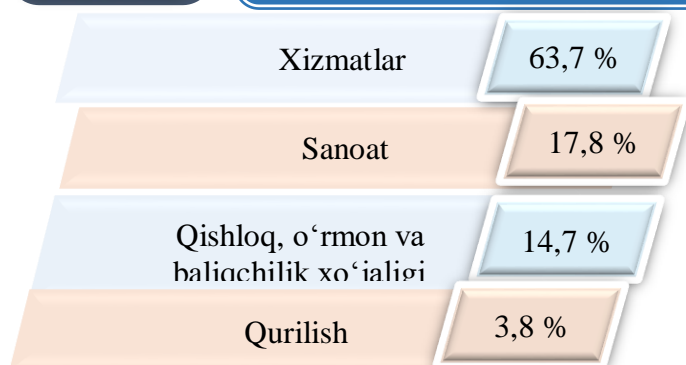
➤ 2023- yilning yanvar-sentabrda kichik biznes va xususiy tadbirkorlik subyektlarining YAHM-dagi ulushi 26,7 foizni tashkil etdi.

➤ Kichik biznes subyektlarining soni har 1 000 aholiga 18,7 birlikni tashkil qildi.

➤ 2023- yilning yanvar-sentabr oylarida 3 018 ta yangi kichik korxona va mikrofirmalar (fermer va dehqon xo'jaliklarisiz) tashkil qilindi, bu o'tgan yilning shu davriga nisbatan 93,0 foizni tashkil etdi.



2023- yilning yanvar- sentabr oylarida yangi tashkil etilgan kichik korxona va mikrofirmalarning iqtisodiy faoliyat turlari bo'yicha ulushi, % da



Iqtisodiy faoliyat turlari bo'yicha eng ko'p kichik korxona va mikrofirmalar savdoda 1 112 ta, sanoatda 555 ta, qishloq, o'rmon va baliqchilik xo'jaligida 456 ta, qurilishda 118 ta, yashash va ovqatlanishda 229 ta, tashish va saqlashda 122 ta tashkil etilgan.



**Kichik korxonalar va mikrofirmalar (biznes) soni
(fermer va dehqon xo'jaliklarisiz, birlikda)**

	<i>2023- yil 1- oktabr holatiga ro'yxatga olingan</i>	<i>2023- yil yanvar- sentabr oylarida</i>	
		<i>tashkil topdi</i>	<i>tugatildi</i>
Jami	25 822	3 018	1 263
Navoiy sh.	5 621	510	153
Zarafshon sh.	1 780	216	197
G'ozg'on sh.	412	79	13
Karmana t.	4 175	462	114
Konimex t.	1 072	182	92
Qiziltepa t.	3 430	354	142
Navbahor t.	2 815	330	97
Nurota t.	1 769	189	67
Tomdi t.	738	130	37
Uchquduq t.	1 055	223	138
Xatirchi t.	2 955	343	213

2023- yil 1- oktabr holatiga ro'yxatdan o'tgan jami kichik tadbirkorlik (biznes) sub'ektlarining soni 25 822 tani tashkil etdi.

2023- yil yanvar- sentabr oylarida yalpi hududiy mahsulotning 26,7 foizi (2022- yil yanvar- sentabr oylarida 25,9 %) kichik biznes sub'ektlari tomonidan ishlab chiqarildi.

2023- yil yanvar- sentabr oylarida kichik tadbirkorlik (biznes) sub'ektlari tomonidan sanoat mahsuloti ishlab chiqarish hajmi 5 562,3 mlrd. so'm (jami sanoat ishlab chiqarishining 7,6 %) ni tashkil qildi.

Shuningdek, 13 540,1 mlrd. soʻmlik qishloq, oʻrmon va baliqchilik xoʻjaliklari tomonidan ishlab chiqarilgan (koʻrsatilgan xizmatlar), oʻsish surʻati 103,8 foizni (qishloq, oʻrmon va baliqchilik xoʻjaliklari yalpi mahsulotining kichik biznesdagi ulushi 98,8 %) ni tashkil qildi.

8 453,1 mlrd. soʻmlik investitsiyalar (umumiy investitsiyalar hajmining 53,6 %) oʻzlashtirildi va 2022-yilning yanvar-sentabr oylariga nisbatan 142,6 foizga oʻsdi;

3 855,8 mlrd. soʻmlik qurilish ishlari (qurilish ishlari umumiy hajmining 80,1 %) bajarildi va 2022-yilning yanvar-sentabr oylariga nisbatan 108,6 foizga oshdi;

avtomobil transporti yuk aylanmasining 102,3 foizga (viloyat jami avtomobil transporti yuk aylanmasining 39,7 %), yoʻlovchi aylanmasining esa 102,0 foizga (umumiy yoʻlovchi aylanmasining 88,2 %) tashkil etdi;

chakana tovar aylanmasi umumiy hajmining 93,0 foizi yoki 6 971,7 mlrd. soʻm (oʻtgan yilning mos davriga nisbatan 105,7 %), xizmatlar umumiy hajmining 56,4 foizi yoki 4 601,1 mlrd. soʻmi (oʻtgan yilga nisbatan 106,8 %) shakllantirildi;

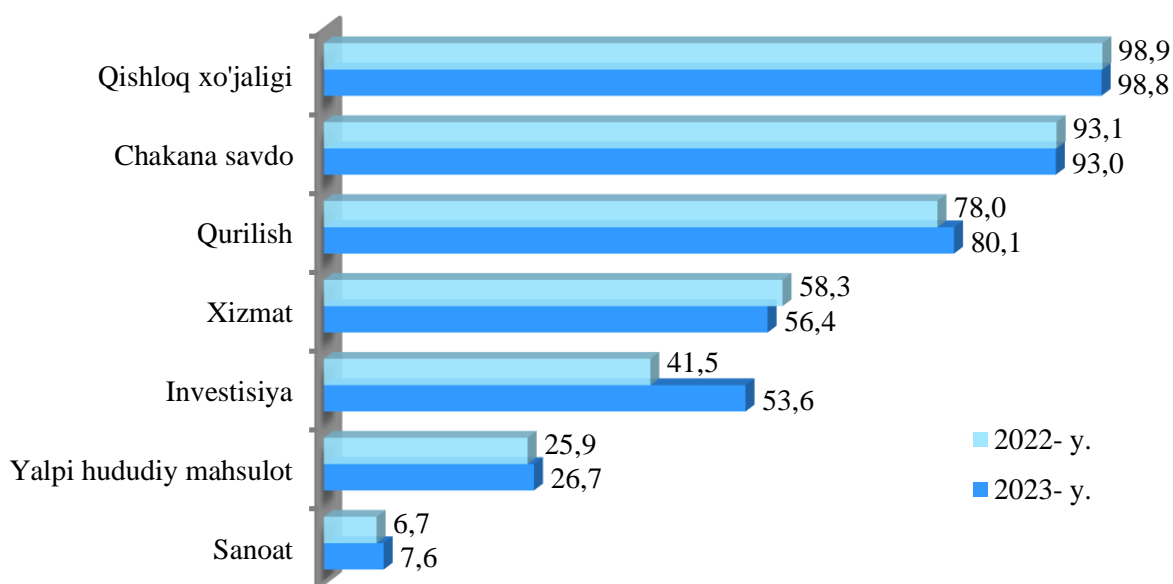
41,6 mln. AQSH dollari (umumiy eksport hajmining 8,3 %) miqdorida mahsulotlar (tovar va xizmatlar) eksport qilindi, 175,5 mln. AQSH dollari (umumiy import hajmining 33,1 %) miqdorida mahsulotlar (tovar va xizmatlar) import qilindi.



2023- yil yanvar- sentabr oylarida kichik tadbirkorlik subʻektlari mahsuloti (ishlar, xizmatlar)

	<i>Kichik tadbirkorlik subʻektlari mahsuloti (ish, xizmat) hajmi, mlrd. soʻm</i>	<i>Oʻsish surʻati, % da</i>
Qishloq, oʻrmon va baliqchilik xoʻjaligi	13 540,1	103,8
Sanoat	5 562,3	-
Qurilish	3 855,8	108,6
Chakana savdo	6 971,7	105,7
Xizmatlar	4 601,1	106,8
Yuk tashish, mln tn.	24,2	102,0
Yoʻlovchi tashish, mln.kishi	112,1	102,6
Eksport, mln. AQSh doll.	41,6	128,5
Import, mln. AQSh doll.	175,5	107,0

**Yalpi hududiy mahsulot va iqtisodiyot tarmoqlari mahsuloti (ishlar, xizmatlar)
umumiy hajmida kichik tadbirkorlik (biznes) ulushining o'zgarishi**
(Yanvar- sentabr oylarida umumiy hajmga nisbatan, % da)



**2022-2023- yil yanvar- sentabr oylari Navoiy viloyatida kichik biznes
va xususiy tadbirkorlik sub'ektlarini iqtisodiyotning asosiy
tarmoqlaridagi tuman va shaharlar bo'yicha ulushi, % da**

	<i>Yalpi hududiy mahsulotdagi ulushi, % da</i>		<i>Sanoat</i>		<i>Qishloq xo'jaligi</i>		<i>Asosiy kapitalga investitsiyalar</i>	
	2022	2023	2022	2023	2022	2023	2022	2023
Jami	25,9	26,7	6,7	7,6	98,9	98,8	41,5	53,6
Navoiy sh.	x	x	1,7	1,7	100,0	100,0	23,6	46,7
Zarafshon sh.	x	x	99,1	99,6	100,0	100,0	87,1	94,3
G'ozg'on sh.	x	x	67,4	100,0	91,3	86,2	85,6	94,2
Karmana t.	x	x	19,1	23,5	99,5	98,7	81,1	87,7
Konimex t.	x	x	36,6	40,6	90,5	90,9	46,0	43,0
Qiziltepa t.	x	x	45,3	57,4	99,8	99,9	68,9	68,8
Navbahor t.	x	x	48,5	50,6	100,0	99,8	78,4	83,5
Nurota t.	x	x	100,0	86,1	97,3	97,9	25,3	17,0
Tomdi t.	x	x	100,0	100,0	99,9	99,9	3,6	26,3
Uchquduq t.	x	x	100,0	100,0	99,9	99,9	52,9	42,8
Xatirchi t.	x	x	99,6	98,2	99,3	99,4	83,3	73,2

	<i>Qurilish</i>		<i>Savdo</i>		<i>Jami xizmat</i>		<i>Eksport</i>	
	<i>2022</i>	<i>2023</i>	<i>2022</i>	<i>2023</i>	<i>2022</i>	<i>2023</i>	<i>2022</i>	<i>2023</i>
Jami	78,0	80,1	93,1	93,0	58,3	56,4	7,4	8,3
Navoiy sh.	75,4	86,8	86,1	85,6	37,8	34,9	1,5	2,0
Zarafshon sh.	46,5	86,4	94,3	92,1	51,9	48,9	99,1	98,3
G'ozg'on sh.	100,0	100,0	99,9	99,5	55,9	55,5	83,8	100,0
Karmana t.	95,8	100,0	91,4	91,6	64,2	65,4	14,7	34,2
Konimex t.	96,4	89,6	97,7	96,9	86,5	85,3	100,0	100,0
Qiziltepa t.	71,2	69,0	98,6	98,8	78,7	77,5	16,5	11,3
Navbahor t.	95,0	100,0	89,9	91,6	74,5	75,7	9,6	8,3
Nurota t.	95,1	50,0	97,9	98,1	86,2	85,5	100,0	4,9
Tomdi t.	63,7	28,0	99,4	99,1	89,3	89,0	100,0	99,8
Uchquduq t.	84,3	93,8	99,1	99,6	83,1	82,2	99,1	99,1
Xatirchi t.	90,7	100,0	97,7	97,6	81,1	82,0	62,1	97,7

	<i>Import</i>		<i>Yuk tashish</i>		<i>Yo'lovchi tashish</i>	
	<i>2022</i>	<i>2023</i>	<i>2022</i>	<i>2023</i>	<i>2022</i>	<i>2023</i>
Jami	36,1	33,1	8,8	8,6	86,5	86,9
Navoiy sh.	30,8	17,2	0,6	0,6	72,3	71,9
Zarafshon sh.	98,9	87,0	79,2	98,6	87,8	95,4
G'ozg'on sh.	100,0	100,0	100,0	100,0	100,0	100,0
Karmana t.	32,3	39,7	99,3	98,0	97,6	97,7
Konimex t.	100,0	35,3	99,9	2,8	100,0	96,1
Qiziltepa t.	53,4	89,1	90,2	86,9	97,8	98,0
Navbahor t.	24,0	48,6	99,8	99,3	99,7	99,7
Nurota t.	100,0	95,3	100,0	100,0	100,0	100,0
Tomdi t.	100,0	100,0	100,0	100,0	100,0	100,0
Uchquduq t.	100,0	100,0	100,0	100,0	100,0	100,0
Xatirchi t.	95,2	100,0	100,0	100,0	100,0	100,0