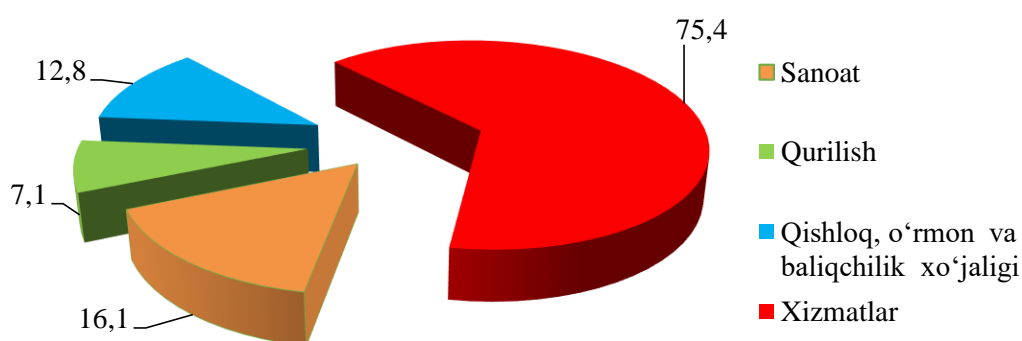


I. XIZMATLAR

2023- yil 1- iyul holatiga ko'ra, xizmatlar sohasida 15 044 ta korxona va tashkilotlar faoliyat ko'rsatib kelmoqda.

2023- yil 1- iyul holatiga korxona va tashkilotlarning umumiy sonida xizmatlar sohasida faoliyat ko'rsatayotgan korxona va tashkilotlarning ulushi, % da
(fermer va dehqon xo'jaliklaridan tashqari)



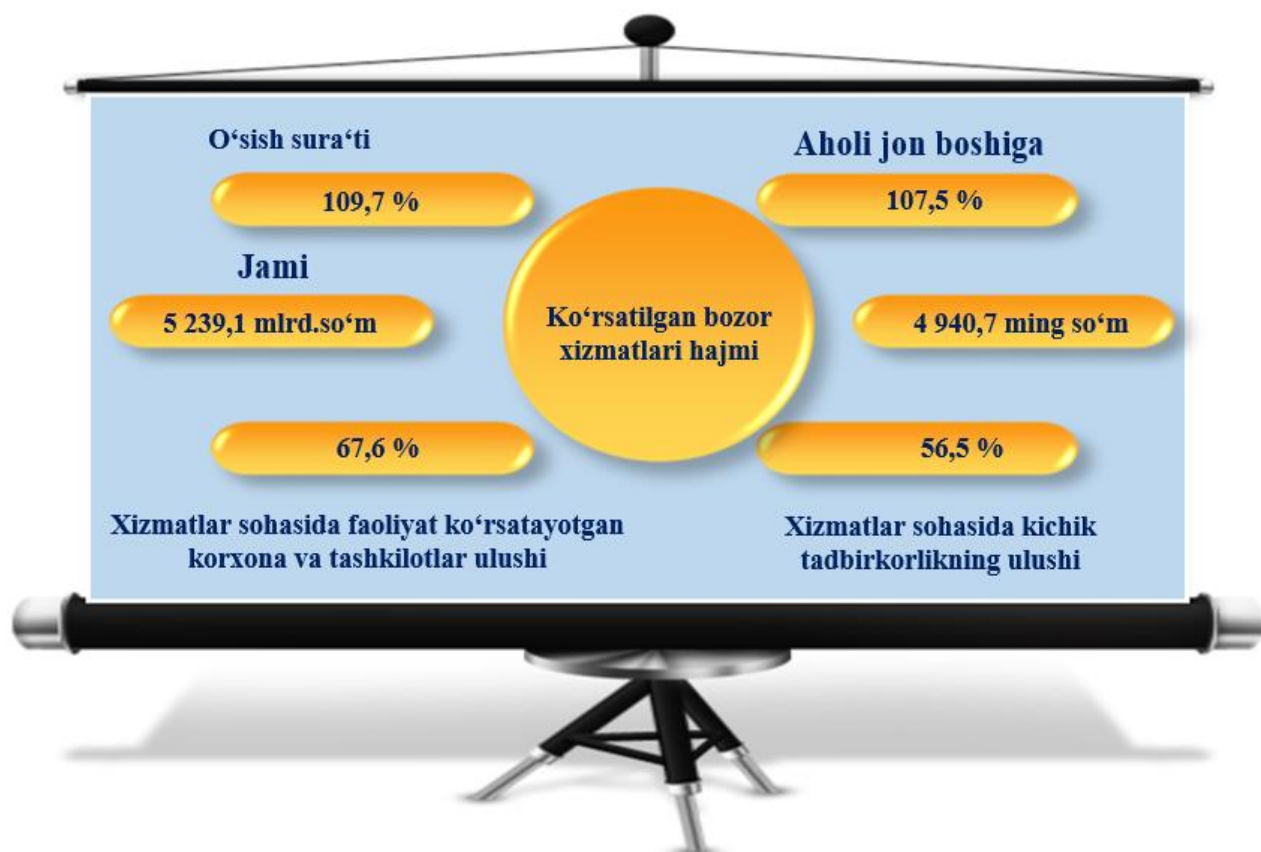
Xizmat ko'rsatuvchi korxonalar va tashkilotlar umumiy sonining 12 814 tasi yoki 85,2 foizi kichik biznes sub'ektlarini tashkil etadi.

2023- yil yanvar- iyun oylarida **bozor xizmatlari ishlab chiqarishning iqtisodiy faoliyat turlari** bo'yicha hajmi 5 239,1 mlrd. so'mni yoki 2022- yil yanvar-iyunga nisbatan o'sish 109,7 foizni tashkil etdi.

Navoiy viloyatida ko'rsatilgan xizmatlar hajmi va o'sish sur'atlari

	Jami xizmatlar hajmi (mlrd. so'm)	O'sish sur'ati, % da	Axoli jon boshiga ko'rsatilgan xizmatlar hajmi (ming so'm)	O'sish sur'ati, % da	shundan,		
					Kichik biznes xajmi (mlrd. so'm)	O'sish sur'ati, % da	Ulushi, % da
Jami	5 239,1	109,7	4 940,7	107,5	2 957,6	105,8	56,5
Navoiy sh.	2 024,6	114,0	12 879,1	110,2	738,0	106,1	36,5
Zarafshon sh.	676,2	107,1	7 780,8	105,7	319,1	103,9	47,2
G'ozg'on sh.	15,6	108,8	1 714,4	107,6	9,1	107,9	58,3

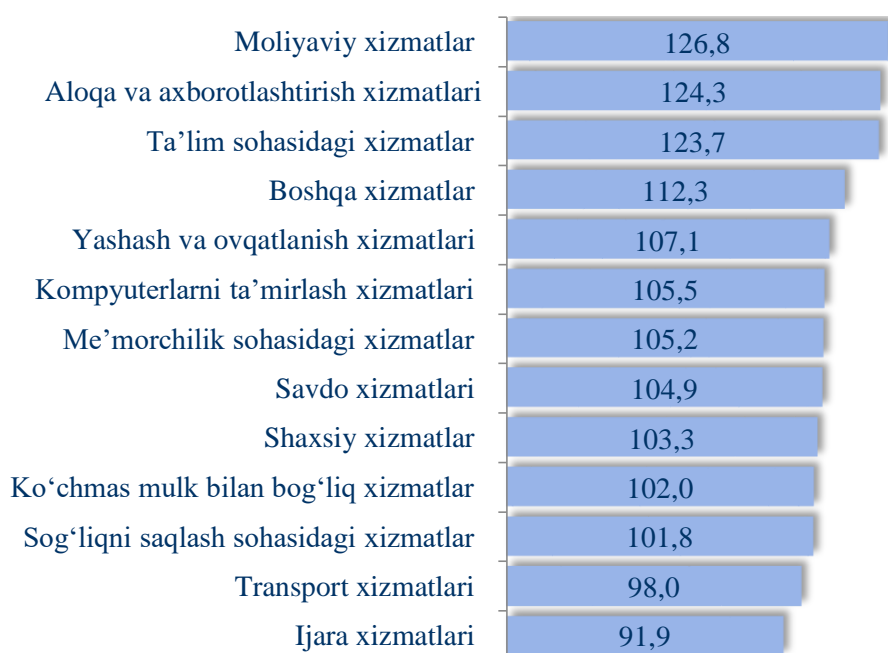
	<i>Jami xizmatlar hajmi (mlrd. so‘m)</i>	<i>O‘sinh sur‘ati, % da</i>	<i>Axoli jon boshiga ko‘rsatilgan xizmatlar hajmi (ming so‘m)</i>	<i>O‘sinh sur‘ati, % da</i>	<i>shundan,</i>		
					<i>Kichik biznes xajmi (mlrd. so‘m)</i>	<i>O‘sinh sur‘ati, % da</i>	<i>Ulushi, % da</i>
Karmana t.	757,6	106,5	5 550,5	103,9	485,0	106,4	64,0
Konimex t.	118,0	108,4	3 154,4	107,0	101,5	107,2	86,0
Qiziltepa t.	498,4	109,2	3 119,0	107,4	382,4	106,4	76,7
Navbahor t.	299,7	106,8	2 509,9	105,0	222,4	105,5	74,2
Nurota t.	212,8	106,1	2 407,1	104,3	180,7	104,6	84,9
Tomdi t.	63,0	105,6	3 985,3	104,2	56,2	104,6	89,3
Uchquduq t.	169,8	106,7	4 321,9	104,8	137,4	104,9	80,9
Xatirchi t.	403,4	107,0	1 915,5	105,0	325,8	106,5	80,7



Bozor xizmatlari ishlab chiqarishning iqtisodiy faoliyat turlari

	<i>mlrd. so'm</i>	<i>o'sish sur'ati, % da</i>	<i>yakunga nisbatan, % da</i>
Jami xizmatlar	5 239,1	109,7	100,0
<i>shu jumladan: xizmat turlari bo'yicha</i>			
aloqa va axborotlashtirish xizmati	211,4	124,3	4,0
moliyaviy xizmatlar	1 219,5	126,8	23,3
transport xizmati	809,8	98,0	15,5
<i>shu jumladan: avtotransport xizmatlari</i>	<i>712,8</i>	<i>102,6</i>	<i>13,6</i>
yashash va ovqatlanish xizmatlari	346,2	107,1	6,6
savdo xizmatlari	1 579,3	104,9	30,1
ko'chmas mulk bilan bog'liq bo'lgan xizmatlar	84,3	102,0	1,6
ta'lim sohasidagi xizmatlar	186,6	123,7	3,6
sog'liqni saqlash sohasidagi xizmatlar	71,0	101,8	1,4
ijara xizmatlari	64,5	91,9	1,2
kompyuterlarni va maishiy tovarlarni ta'mirlash xizmatlari	81,1	105,5	1,5
boshqa shaxsiy xizmatlar	145,3	103,3	2,8
me'morchilik, muxandislik izlanishlari, texnik sinovlar va tahlil sohasidagi xizmatlar	256,9	105,2	4,9
boshqa turdagi xizmatlar	183,2	112,3	3,5

Bozor xizmatlari ishlab chiqarishning iqtisodiy faoliyat turlari (2022- yil yanvar- iyunga nisbatan)



Moliyaviy xizmatlar (126,8 %), aloqa va axborotlashtirish xizmatlari (124,3 %), ta'lim sohasidagi xizmatlar (123,7 %), boshqa xizmatlar (112,3 %) hamda yashash va ovqatlanish xizmatlari (107,1 %)da o'sish sur'ati yuqori bo'ldi.

Xizmatlar ishlab chiqarish tarkibi

(2023- yil yanvar- iyun oylari)



Xizmatlar tarkibida eng katta ulush savdo (30,1 %), moliyaviy (23,3 %), transport (15,5 %), yashash va ovqatlanish xizmatlari (6,6 %) hamda me'morchilik sohasidagi xizmatlar (4,9 %)ga to'g'ri keldi.

Aholi jon boshiga ko'rsatilgan xizmatlar hajmi iqtisodiy faoliyat turlari kesimida

	<i>ming so'm</i>	<i>O'sish sur'ati, % da</i>
Jami xizmatlar	4 940,7	107,5
<i>shu jumladan: xizmat turlari bo'yicha</i>		
aloqa va axborotlashtirish xizmati	199,4	111,4
moliyaviy xizmatlar	1 150,0	123,1
transport xizmati	763,6	98,3
<i>shu jumladan: avtotransport xizmatlari</i>		
yashash va ovqatlanish xizmatlari	326,5	113,8
savdo xizmatlari	1 489,4	103,5

	<i>ming so‘m</i>	<i>O‘sish sur‘ati, % da</i>
ko‘chmas mulk bilan bog‘liq bo‘lgan xizmatlar	79,5	96,8
ta‘lim sohasidagi xizmatlar	176,0	107,9
sog‘liqni saqlash sohasidagi xizmatlar	67,0	103,3
ijara xizmatlari	60,8	87,2
kompyuterlarni va maishiy tovarlarni ta‘mirlash xizmatlari	76,5	107,8
boshqa shaxsiy xizmatlar	137,0	112,8
me‘morchilik, muxandislik izlanishlari, texnik sinovlar va tahlil sohasidagi xizmatlar	242,2	99,8
boshqa turdagi xizmatlar	172,8	105,3

Aholi jon boshiga ko‘rsatilgan xizmatlar 2023- yil yanvar-iyun oylarida 4 940,7 ming so‘mni yoki 2022- yil yanvar- iyunga nisbatan o‘sish sur‘ati 107,5 foizni tashkil etdi.

Aholi jon boshiga ko‘rsatilgan xizmatlar hajmida savdo xizmatlari (1 489,4 ming so‘m), moliyaviy xizmatlar (1 150,0 ming so‘m) hamda transport xizmatlari (763,6 ming so‘m) yuqori ulushni tashkil etdi.

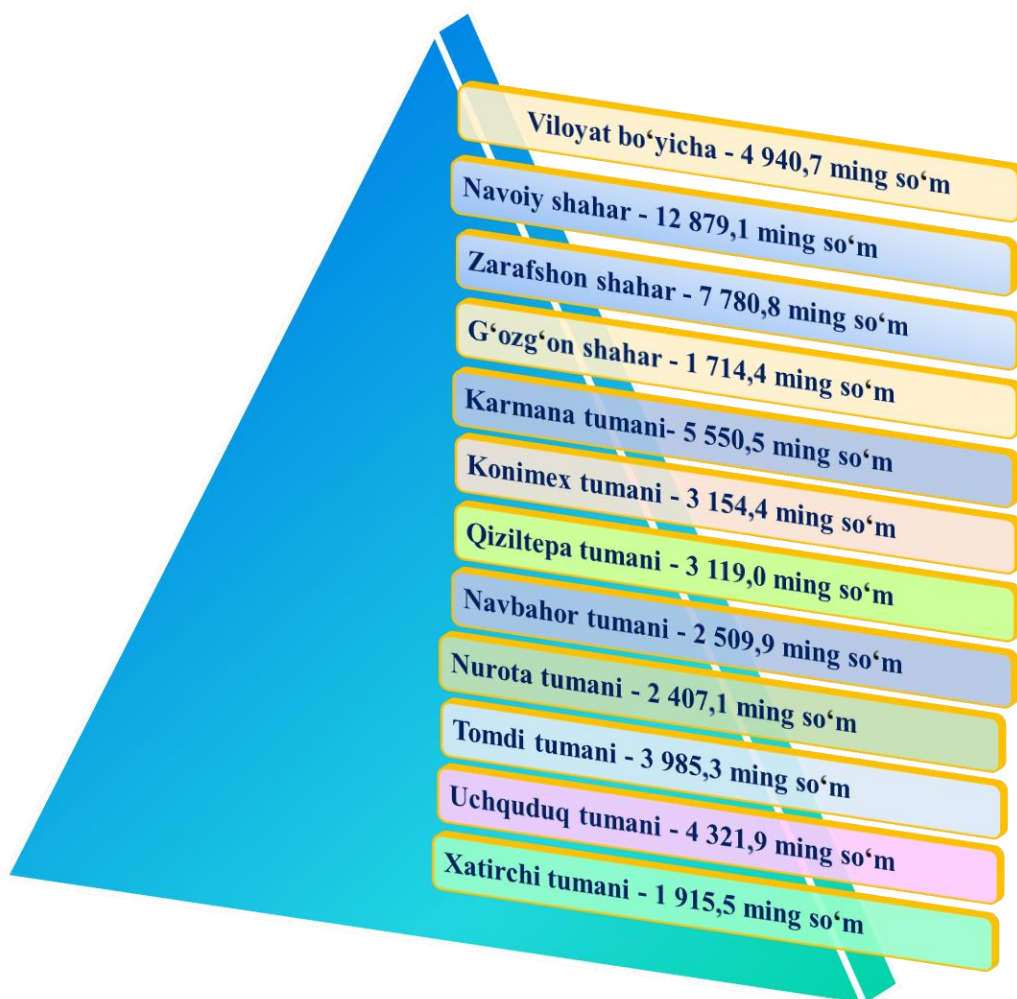
Aholi jon boshiga ko‘rsatilgan xizmatlarning o‘tgan yilga nisbatan o‘sish sur‘atlari, % da



Aholi jon boshiga ko'rsatilgan xizmatlar hajmida moliyaviy xizmatlar (123,1 %), yashash va ovqatlanish xizmatlari (113,8 %), shaxsiy xizmatlar (112,8 %), aloqa va axborotlashtirish xizmatlari (111,4 %), ta'lim sohasidagi xizmatlar (107,9 %), kompyuterlar va maishiy tovarlarni ta'mirlash bo'yicha xizmatlar (107,8 %) va savdo xizmatlari (103,5 %)da o'sish sur'ati yuqori bo'ldi.

Ushbu ko'rsatkich bo'yicha Navoiy shahri yetakchi o'rinni egalladi. Aholi jon boshiga xizmatlar hajmi 12 879,1 ming so'mga yetdi. Zarafshon shahar (7 780,8 ming so'm) va Karmana (5 550,5 ming so'm) tumanida ham boshqa hududlarga nisbatan aholi jon boshiga xizmatlar hajmi ko'paygan. G'ozg'on shahar (1 714,4 ming so'm), Xatirchi (1 915,5 ming so'm) va Nurota (2 407,1 ming so'm) tumanlarida esa boshqa hududlarga nisbatan aholi jon boshiga xizmatlar hajmi kamligini ko'rishimiz mumkin.

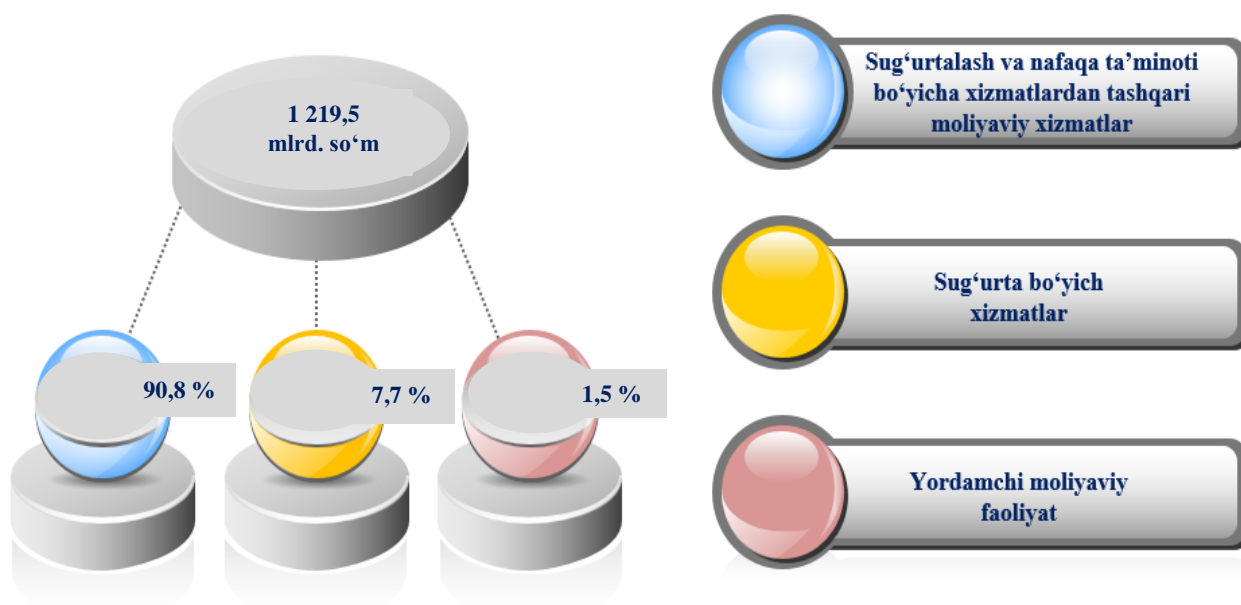
Aholi jon boshiga ko'rsatilgan xizmatlar hajmi, ming so'm



Xizmatlar hajmida katta ulushga ega bo'lgan sohalar

<i>T/r</i>	<i>Iqtisodiy faoliyat turlari</i>	<i>Hajmi mlrd. so'm</i>	<i>O'sish sur'ati, % da</i>	<i>Jamiga nisbatan ulushi, % da</i>
	Jami – xizmatlar	5 239,1	109,7	100,0
1	Yashash va ovqatlanish xizmatlari	346,2	107,1	6,6
	shundan:			
	Yashash bo'yicha xizmatlar	38,4	135,0	0,7
	Oziq-ovqat mahsulotlari va ichimliklar etkazish bo'yicha xizmatlar	307,8	104,4	5,9
2	Moliyaviy xizmatlar	1 219,5	126,8	23,3
	shundan:			
	Sug'urtalash va nafaqa ta'minoti bo'yicha xizmatlardan tashqari moliyaviy xizmatlar	1 107,4	125,1	21,1
	Sug'urtalash, qayta sug'urtalash va nafaqa ta'minoti bo'yicha xizmatlar, majburiy ijtimoiy sug'urtalash bo'yicha xizmatlardan tashqari	93,9	158,4	1,8
	Moliyaviy va sug'urtalash xizmatlariga nisbatan yordamchi xizmatlar	18,2	97,0	0,4
3	Transport xizmatlari	809,8	98,0	15,5
	shundan:			
	Quruqlikdagi transport xizmatlari va quvurlar orqali yetkazib berish bo'yicha xizmatlar	718,8	102,4	13,7
	Omborga joylashtirish xizmatlar va yordamchi transport xizmatlari	81,0	70,9	1,6
	Pochta va kurerlik xizmatlari	10,0	102,6	0,2
4	Savdo xizmatlari	1 579,3	104,9	30,1
	shundan:			
	shu jumladan:avtomobillar va motosikllar ulgurji va chakana savdosi bo'yicha xizmatlar; avtomobillar va motosikllarni ta'mirlash bo'yicha xizmatlar	154,1	114,5	2,9
	Ulgurji savdo bo'yicha xizmatlar (avtomobillar va motosikllar savdosidan tashqari)	142,3	106,6	2,7
	Avtomobillar va motosikllar savdosidan tashqari chakana savdo bo'yicha xizmatlar	1 282,9	103,6	24,5
5	Boshqalar	1 284,3	106,7	24,5

2023- yil yanvar- iyun oylarida moliyaviy xizmatlar tarkibi



Huddi shunday, savdo xizmatlaring hajmi 1 579,3 mlrd. so'mga yetib, ko'rsatilgan bozor xizmatlari umumiy hajmidagi ulushi 30,1 foizni tashkil etdi.

Chakana savdo xizmatlari umumiy savdo xizmatlari hajmining 81,2 foizini, avtomobillar va mototsikllar ulgurji va chakana savdosi (ularni ta'mirlash xizmatlarini qo'shgan holda) xizmatlari esa 9,8 foizni, ulgurji savdo xizmatlari (avtomobillar va motosikllar savdosidan tashqari) 9,0 foizni tashkil etdi.

2023- yil yanvar- iyun oylarida savdo xizmatlarining tarkibi

