

XI. TASHQI IQTISODIY FAOLIYAT

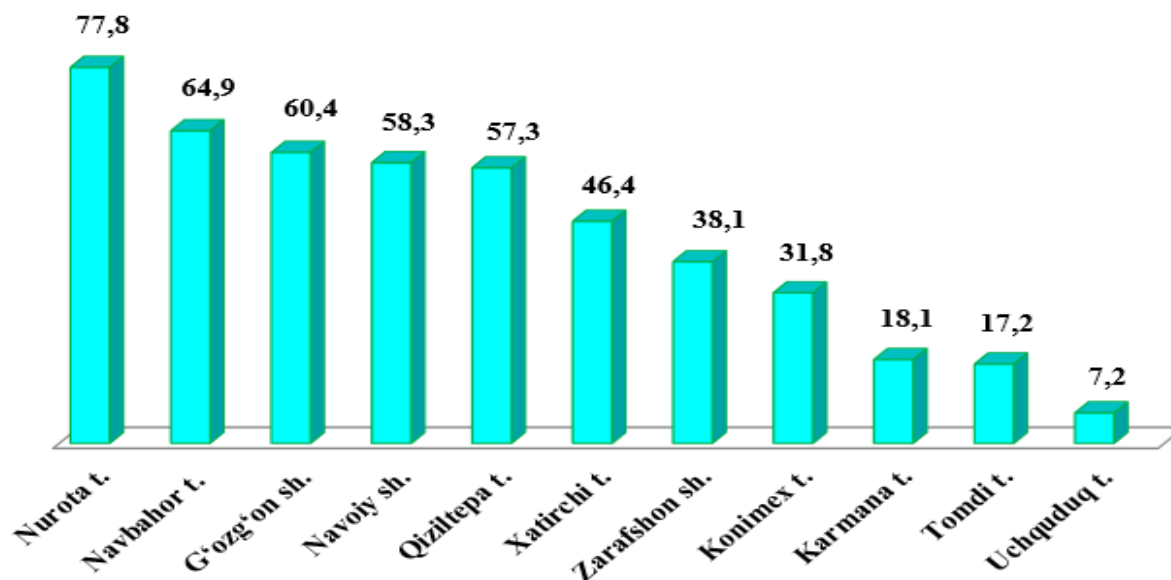
Viloyatning tashqi savdo aylanmasi 2023- yilning yanvar- iyun oylarida 601,7 mln. AQSH dollarini, jumladan eksport 292,9 mln. AQSH dollarini, import 308,8 mln. AQSH dollarini tashkil etdi.

Tashqi savdo aylanmasining saldosi -15,9 mln. AQSH dollari, shu jumladan MDH davlatlari bilan - 64,6 mln. AQSH dollarini va boshqa davlatlar bilan 48,7 mln. AQSH dollarini tashkil etdi.

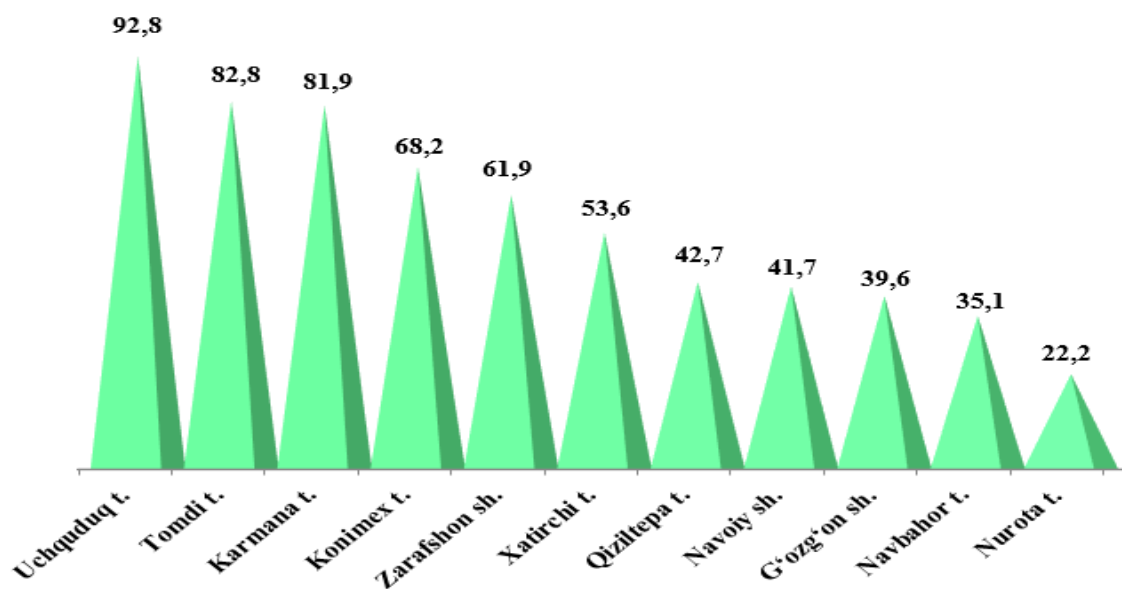
Viloyatning tashqi savdo aylanmasi (2023- yil yanvar- iyun oylarida)

| | <i>Tashqi savdo aylanmasi mln. AQSH doll.</i> | | | <i>Eksport mln. AQSH doll.</i> | | | <i>Import mln. AQSH doll.</i> | | |
|--------------------------|---|--------------|-------------------------------------|------------------------------------|--------------|-------------------------------------|-----------------------------------|--------------|-------------------------------------|
| | <i>2022</i> | <i>2023</i> | <i>O'sish sur'ati, % da</i> | <i>2022</i> | <i>2023</i> | <i>O'sish sur'ati, % da</i> | <i>2022</i> | <i>2023</i> | <i>O'sish sur'ati, % da</i> |
| Jami | 569,6 | 601,7 | 105,6 | 270,6 | 292,9 | 108,2 | 299,0 | 308,8 | 103,3 |
| Navoiy sh. | 297,7 | 386,6 | 129,8 | 188,4 | 225,6 | 119,7 | 109,3 | 161,0 | 147,3 |
| Zarafshon sh. | 4,3 | 3,4 | 77,8 | 0,3 | 1,3 | 4,5 m. | 4,0 | 2,1 | 51,6 |
| G'ozg'on sh. | 0,7 | 2,0 | 2,8 m. | 0,3 | 1,2 | 3,6 m. | 0,4 | 0,8 | 2,1 m. |
| Karmana t. | 184,5 | 134,7 | 73,0 | 32,6 | 24,4 | 74,9 | 151,9 | 110,3 | 72,6 |
| Konimex t. | 0,2 | 1,8 | 8,1 m. | 0,2 | 0,6 | 3,1 m. | 0,03 | 1,2 | 34,8 m. |
| Qiziltepa t. | 42,7 | 30,7 | 72,0 | 28,8 | 17,6 | 61,2 | 13,9 | 13,1 | 94,4 |
| Navbahor t. | 18,2 | 20,6 | 113,1 | 13,4 | 13,4 | 99,5 | 4,8 | 7,2 | 151,1 |
| Nurota t. | 4,6 | 4,6 | 100,4 | 2,8 | 3,6 | 130,0 | 1,8 | 1,0 | 55,7 |
| Tomdi t. | 0,7 | 1,0 | 128,7 | 0,5 | 0,2 | 31,6 | 0,2 | 0,8 | 3,5 m. |
| Uchquduq t. | 11,3 | 6,2 | 55,4 | 0,5 | 0,4 | 95,8 | 10,8 | 5,8 | 53,7 |
| Xatirchi t. | 4,1 | 9,6 | 2,4 m. | 2,6 | 4,4 | 172,8 | 1,5 | 5,2 | 3,5 m. |
| Bo'linmay- digan hajm | 0,6 | 0,5 | - | 0,2 | 0,2 | - | 0,4 | 0,3 | - |

Viloyat tashqi savdo aylanmasida eksportning ulushi, % da



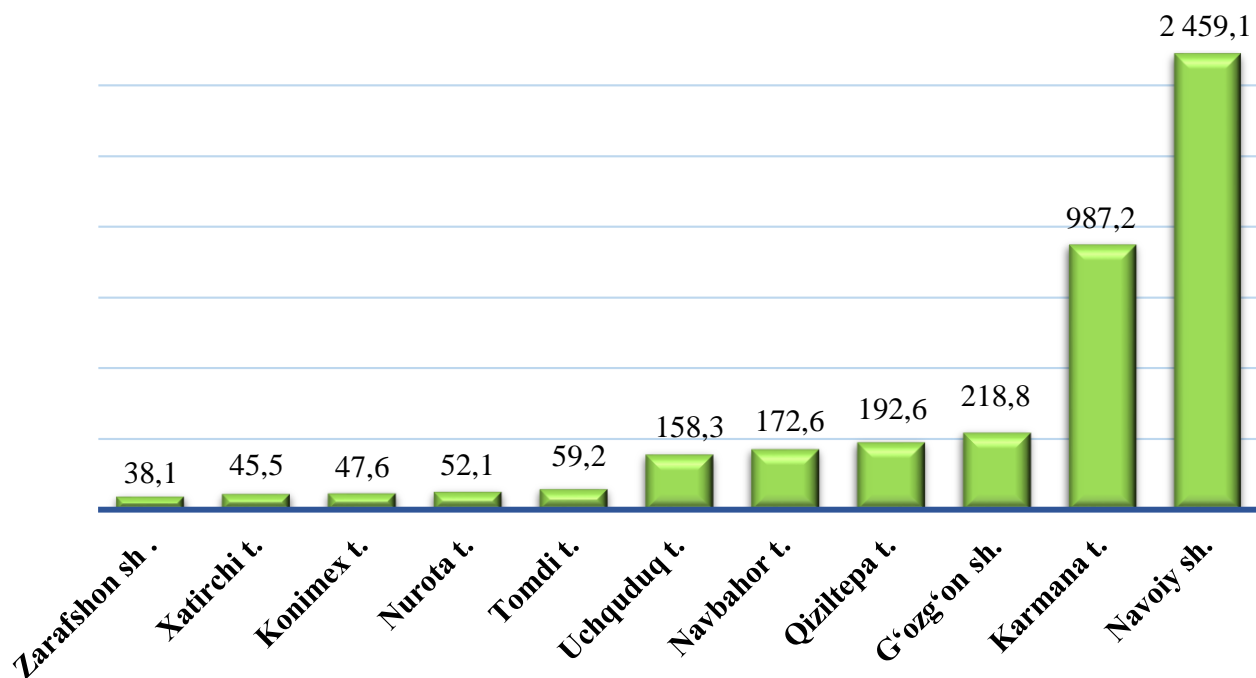
Viloyat tashqi savdo aylanmasida importning ulushi, % da



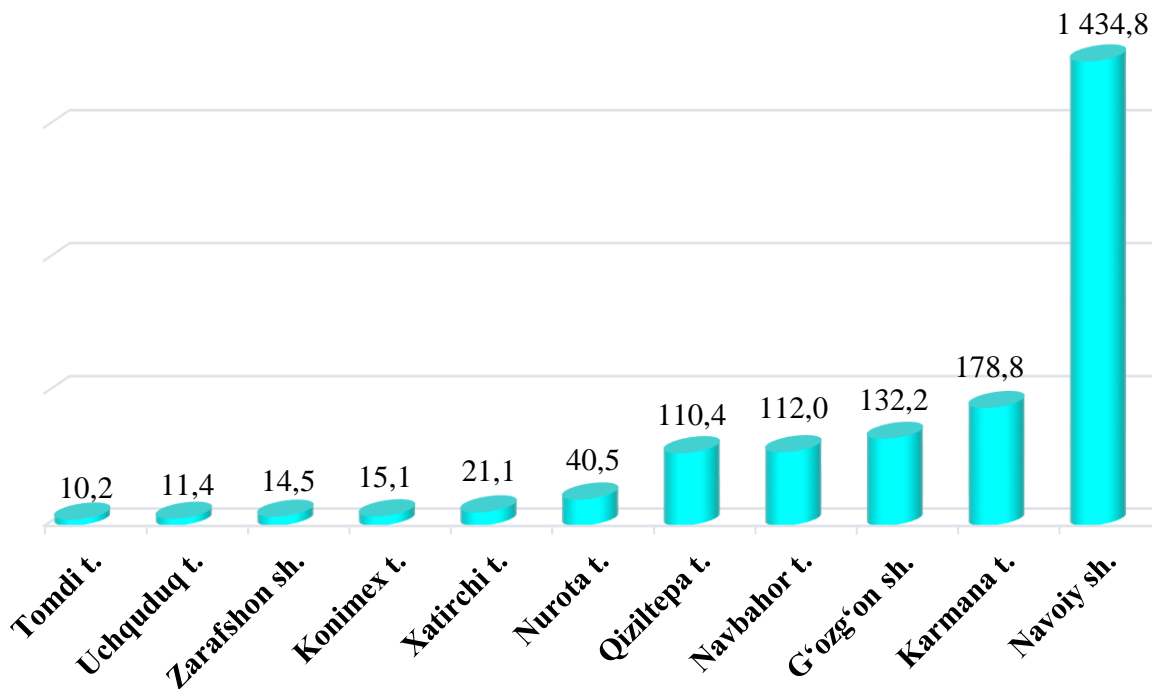
Aholi jon boshiga tashqi savdo aylanmasi hajmi

| | <i>Tashqi savdo aylanmasi</i> | | <i>Eksport</i> | | <i>Import</i> | |
|---------------------|-------------------------------|-------------------------------------|------------------------|-------------------------------------|------------------------|-------------------------------------|
| | <i>mln. AQSH doll.</i> | <i>Aholi jon boshiga AQSH doll.</i> | <i>mln. AQSH doll.</i> | <i>Aholi jon boshiga AQSH doll.</i> | <i>mln. AQSH doll.</i> | <i>Aholi jon boshiga AQSH doll.</i> |
| Jami | 601,7 | 567,4 | 292,9 | 276,2 | 308,8 | 291,2 |
| Navoiy sh. | 386,6 | 2 459,1 | 225,6 | 1 434,8 | 161,0 | 1 024,3 |
| Zarafshon sh. | 3,4 | 38,1 | 1,3 | 14,5 | 2,1 | 23,6 |
| G'ozg'on sh. | 2,0 | 218,8 | 1,2 | 132,2 | 0,8 | 86,5 |
| Karmana t. | 134,7 | 987,2 | 24,4 | 178,8 | 110,3 | 808,4 |
| Konimex t. | 1,8 | 47,6 | 0,6 | 15,1 | 1,2 | 32,5 |
| Qiziltepa t. | 30,7 | 192,6 | 17,6 | 110,4 | 13,1 | 82,2 |
| Navbahor t. | 20,6 | 172,6 | 13,4 | 112,0 | 7,2 | 60,6 |
| Nurota t. | 4,6 | 52,1 | 3,6 | 40,5 | 1,0 | 11,5 |
| Tomdi t. | 1,0 | 59,2 | 0,2 | 10,2 | 0,8 | 49,1 |
| Uchquduq t. | 6,2 | 158,3 | 0,4 | 11,4 | 5,8 | 146,9 |
| Xatirchi t. | 9,6 | 45,5 | 4,4 | 21,1 | 5,2 | 24,4 |
| Bo'linmaydigan hajm | 0,5 | - | 0,2 | - | 0,3 | - |

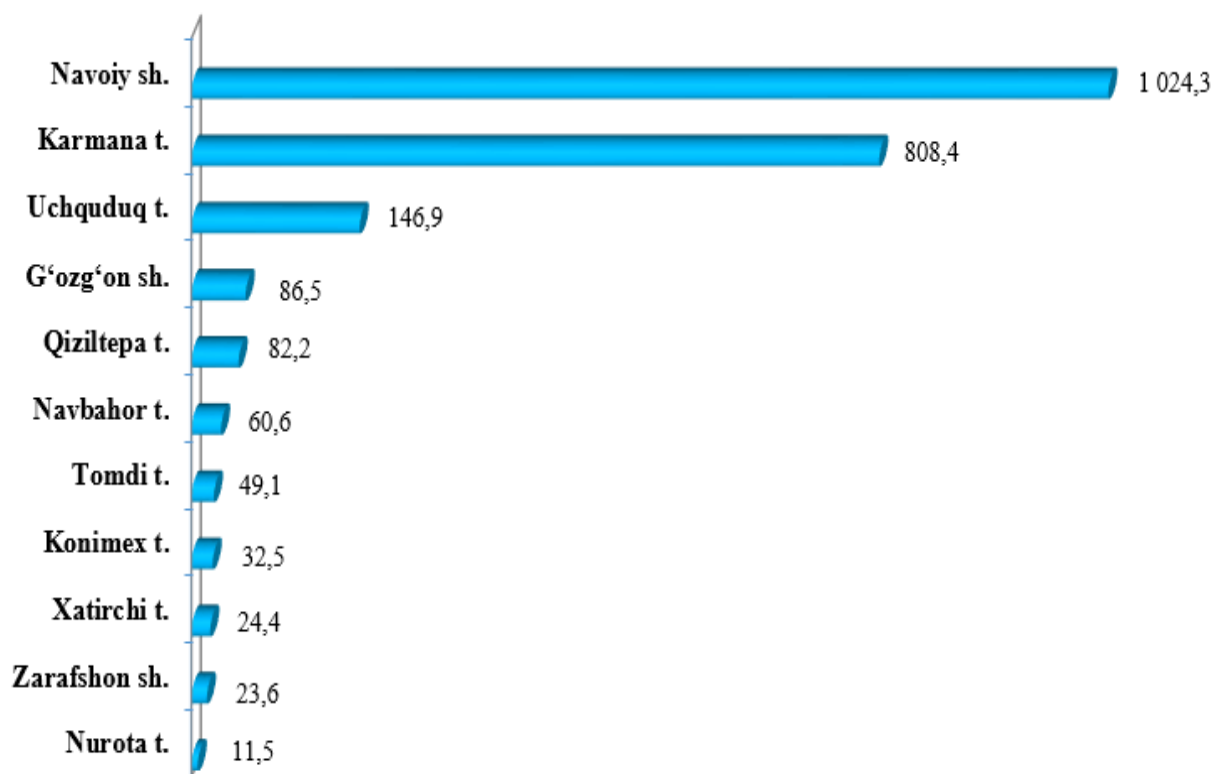
Aholi jon boshiga tashqi savdo aylanmasi hajmi, (AQSH doll.)



Aholi jon boshiga eksport hajmi, (AQSH doll.)



Aholi jon boshiga import hajmi, (AQSH doll.)



2023- yil yanvar-iyun oylarida kichik biznes sub'ektlari tomonidan 24,8 mln. AQSH dollari (umumiy eksport hajmining 8,5 %) miqdorida mahsulotlar (tovar va xizmatlar) eksport qilindi, 106,3 mln. AQSH dollari (umumiy import hajmining 34,4 %) miqdorida mahsulotlar (tovar va xizmatlar) import qilindi.

2023- yil yanvar- iyun oylarida kichik biznes sub'ektlarining tashqi savdo tarkibidagi ulushi, % da

| | Tashqi savdo aylanmasi mln. AQSH doll. | | | Eksport mln. AQSH doll. | | | Import mln. AQSH doll. | | |
|---------------|---|---------------|----------------------------|----------------------------|---------------|----------------------------|---------------------------|---------------|----------------------------|
| | Jami | Kichik biznes | Kichik biznes ulushi, % da | Jami | Kichik biznes | Kichik biznes ulushi, % da | Jami | Kichik biznes | Kichik biznes ulushi, % da |
| Jami | 601,7 | 131,1 | 21,8 | 292,9 | 24,8 | 8,5 | 308,8 | 106,3 | 34,4 |
| Navoiy sh. | 386,6 | 32,2 | 8,3 | 225,6 | 2,9 | 1,3 | 161,0 | 29,3 | 18,2 |
| Zarafshon sh. | 3,4 | 3,0 | 92,9 | 1,3 | 1,2 | 98,3 | 2,1 | 1,8 | 89,6 |
| G'ozg'on sh. | 2,0 | 2,0 | 100,0 | 1,2 | 1,2 | 100,0 | 0,8 | 0,8 | 100,0 |

| | <i>Tashqi savdo aylanmasi mln. AQSH doll.</i> | | | <i>Eksport mln. AQSH doll.</i> | | | <i>Import mln. AQSH doll.</i> | | |
|---------------------|---|----------------------|-----------------------------------|------------------------------------|----------------------|-----------------------------------|-----------------------------------|----------------------|-----------------------------------|
| | <i>Jami</i> | <i>Kichik biznes</i> | <i>Kichik biznes ulushi, % da</i> | <i>Jami</i> | <i>Kichik biznes</i> | <i>Kichik biznes ulushi, % da</i> | <i>Jami</i> | <i>Kichik biznes</i> | <i>Kichik biznes ulushi, % da</i> |
| Karmana t. | 134,7 | 56,6 | 42,0 | 24,4 | 10,6 | 43,2 | 110,3 | 46,0 | 41,7 |
| Konimex t. | 1,8 | 1,0 | 56,6 | 0,6 | 0,6 | 100,0 | 1,2 | 0,4 | 36,4 |
| Qiziltepa t. | 30,7 | 13,3 | 43,5 | 17,6 | 1,6 | 9,2 | 13,1 | 11,7 | 89,5 |
| Navbahor t. | 20,6 | 4,6 | 22,1 | 13,4 | 1,3 | 9,5 | 7,2 | 3,3 | 45,2 |
| Nurota t. | 4,6 | 1,1 | 22,7 | 3,6 | 0,2 | 4,1 | 1,0 | 0,9 | 88,0 |
| Tomdi t. | 1,0 | 1,0 | 100,0 | 0,2 | 0,2 | 100,0 | 0,8 | 0,8 | 100,0 |
| Uchquduq t. | 6,2 | 6,2 | 99,9 | 0,4 | 0,4 | 99,2 | 5,8 | 5,8 | 100,0 |
| Xatirchi t. | 9,6 | 9,6 | 100,0 | 4,4 | 4,4 | 100,0 | 5,2 | 5,2 | 100,0 |
| Bo‘linmaydigan hajm | 0,5 | 0,5 | - | 0,2 | 0,2 | - | 0,3 | 0,3 | - |

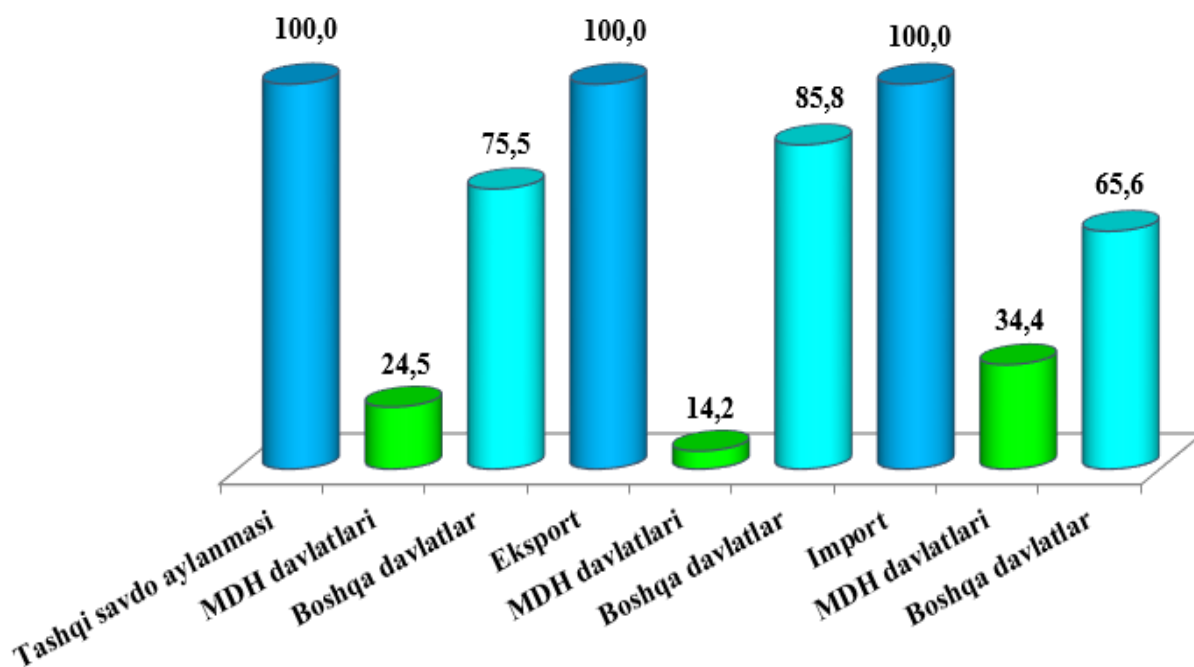
Viloyatning tashqi savdo aylanmasi

Tashqi savdo aylanmasining saldosi - 15,9 mln. AQSH dollarni, shu jumladan MDH davlatlari bilan - 64,6 mln. AQSH dollarini va boshqa davlatlar bilan 48,7 mln. AQSH dollarini tashkil etdi.

| | <i>mln. AQSH dollari</i> | <i>o‘shish sur‘ati, % da</i> | <i>yakunga nisbatan, % da</i> |
|-------------------------------|--------------------------|------------------------------|-------------------------------|
| Tashqi savdo aylanmasi | 601,7 | 105,6 | 100,0 |
| MDH davlatlari | 147,6 | 71,5 | 24,5 |
| boshqa davlatlar | 454,1 | 125,0 | 75,5 |
| Eksport | 292,9 | 108,2 | 100,0 |
| MDH davlatlari | 41,5 | 53,8 | 14,2 |

| | <i>mln. AQSH dollari</i> | <i>o'sish sur'ati, % da</i> | <i>yakunga nisbatan, % da</i> |
|------------------|--------------------------|-------------------------------------|---------------------------------------|
| boshqa davlatlar | 251,4 | 129,9 | 85,8 |
| Import | 308,8 | 103,3 | 100,0 |
| MDH davlatlari | 106,1 | 82,0 | 34,4 |
| boshqa davlatlar | 202,7 | 119,5 | 65,6 |
| Saldo | -15,9 | x | x |
| MDH davlatlari | - 64,6 | x | x |
| boshqa davlatlar | 48,7 | x | x |

MDH va boshqa davlatlarning viloyat tashqi savdo aylanmasidagi ulushi, % da



Viloyat rezidentlarining tashqi savdo operatsiyalari asosan, jami tovar aylanmasida Yevropa (61,9 %), Osiyo (37,3 %), Amerika (0,8 %) qit'alari bilan amalga oshirilgan.

Viloyat tashqi savdo aylanmasining qit'alar bo'yicha taqsimlanishi
(2023- yil yanvar- iyun oylarida, mln. AQSH dollari)

| | <i>Eksport</i> | <i>Import</i> | <i>Tashqi savdo aylanmasi</i> | |
|----------------------|----------------|---------------|-------------------------------|------------------------------|
| | | | <i>O'sish sur'ati, % da</i> | <i>Jamiga nisbatan, % da</i> |
| Jami | 292,9 | 308,8 | 105,6 | 100,0 |
| <i>shu jumladan:</i> | | | | |
| Yevropa | 225,3 | 146,9 | 170,4 | 61,9 |
| Osiyo | 67,5 | 157,2 | 87,4 | 37,3 |
| Amerika | 0,1 | 4,7 | 4,9 | 0,8 |

MDH davlatlari orasida Rossiya Federatsiyasi, Qozog'iston va Qirg'iz Respublikalari, tashqi savdo aylanmasida asosiy hamkorlar hisoblanib, ularning jami tashqi savdo aylanmasidagi ulushi 23,4 foizni, boshqa davlatlar orasida Fransiya, Xitoy Xalq Respublikasi, Turkiya, Latviya, Yaponiya, Hindiston, Koreya Respublikasi, Afg'oniston, Litva, Germaniya, Daniya, Chexiya Respublikasi va boshqa davlatlar hisoblanib, ularning ulushi 76,6 foizni tashkil etdi.

Viloyat tashqi tovar aylanmasida nisbatan katta ulushga ega bo'lgan davlatlar (2023- yil yanvar- iyun oylarida)

| <i>Davlatlar nomi</i> | <i>mln. AQSH dollari</i> | <i>o'sish sur'ati, % da</i> | <i>viloyat tovar aylanmasidagi ulushi, % da</i> |
|-------------------------|--------------------------|-----------------------------|---|
| Fransiya | 196,6 | 3,2 m. | 32,7 |
| Rossiya Federatsiyasi | 102,1 | 84,4 | 17,0 |
| Xitoy Xalq Respublikasi | 76,9 | 82,5 | 12,8 |
| Turkiya | 36,9 | 98,6 | 6,1 |
| Qozog'iston | 31,4 | 56,3 | 5,2 |
| Latviya | 23,8 | 238,6 m. | 4,0 |
| Yaponiya | 19,9 | 10,2 m. | 3,3 |
| Hindiston | 16,5 | 130,8 | 2,7 |
| Koreya Respublikasi | 11,5 | 95,8 | 1,9 |
| Afg'oniston | 9,9 | 152,9 | 1,6 |
| Litva | 8,3 | 85,8 | 1,4 |
| Qirg'iz Respublikasi | 7,1 | 70,2 | 1,2 |

| <i>Davlatlar nomi</i> | <i>mln. AQSH dollari</i> | <i>o'sish sur'ati, % da</i> | <i>viloyat tovar aylanmasidagi ulushi, % da</i> |
|-----------------------|--------------------------|-----------------------------|---|
| Germaniya | 5,8 | 72,7 | 1,0 |
| Daniya | 5,2 | 309,6 m. | 0,9 |
| Chexiya Respublikasi | 4,7 | 6,2 m. | 0,8 |

Viloyatning eksport aylanmasida nisbatan katta ulushga ega bo'lgan davlatlar (2023- yil yanvar- iyun oylarida)

| <i>Davlatlar nomi</i> | <i>Eksport aylanmasi mln. AQSH dollari</i> | <i>Viloyatning eksport aylanmasidagi ulushi, % da</i> |
|-------------------------|--|---|
| Fransiya | 193,7 | 66,2 |
| Turkiya | 21,8 | 7,4 |
| Rossiya Federatsiyasi | 21,3 | 7,3 |
| Hindiston | 10,9 | 3,7 |
| Afg'oniston | 9,9 | 3,4 |
| Qozog'iston | 8,5 | 2,9 |
| Qirg'iz Respublikasi | 5,6 | 1,9 |
| Xitoy Xalq Respublikasi | 5,4 | 1,8 |
| Daniya | 4,1 | 1,4 |
| Tojikiston | 2,5 | 0,9 |

**Viloyatning import aylanmasida nisbatan katta ulushga
ega bo'lgan davlatlar (2023- yil yanvar- iyun oylarida)**

| <i>Davlatlar nomi</i> | <i>Import aylanmasi mln. AQSH dollari</i> | <i>Viloyatning import aylanmasidagi ulushi, % da</i> |
|-------------------------|---|--|
| Rossiya Federatsiyasi | 80,8 | 26,2 |
| Xitoy Xalq Respublikasi | 71,5 | 23,2 |
| Latviya | 23,8 | 7,7 |
| Qozog'iston | 22,9 | 7,4 |
| Yaponiya | 19,9 | 6,4 |
| Turkiya | 15,1 | 4,9 |
| Koreya Respublikasi | 11,4 | 3,7 |
| Litva | 6,3 | 2,0 |
| Germaniya | 5,8 | 1,9 |
| Hindiston | 5,5 | 1,8 |

Eksport va import tarkibi
((2023- yil yanvar- iyun oylarida))

| <i>XSST tarkibi</i> | <i>jami</i> | | |
|---|----------------------------|-------------------------------------|---|
| | <i>ming AQSH doll.</i> | <i>o'sish sur'ati, % da</i> | <i>jamiga nisbatan ulushi, % da</i> |
| Eksport | 292 868,0 | 108,2 | 100,0 |
| Oziq-ovqat mahsulotlari va tirik hayvonlar | 15 815,3 | 155,8 | 5,4 |
| Ichimliklar va tamaki | - | - | - |
| Nooziq-ovqat xomashyo, yoqilg'idan tashqari | 12 050,7 | 42,3 | 4,1 |
| Mineral yoqilg'i, yog'lash moylari va shunga o'xshash materiallar | 8 902,6 | 3,6 m. | 3,0 |
| Hayvonlar va o'simliklar moylari (yog'lari), yog'lar va mumlar | 50,2 | 93,0 | 0,02 |
| Kimyoviy vositalar va boshqa toifalarga kiritilmagan shunga o'xshash mahsulotlar | 209 553,2 | 130,9 | 71,6 |
| Asosan material turiga qarab klassifikatsiyalangan sanoat tovarlari | 37 876,7 | 64,2 | 12,9 |
| Mashinalar va transport asbob-uskunalar | 484,4 | 284,2 m. | 0,2 |
| Turli xil tayyor buyumlar | 7 512,3 | 87,4 | 2,6 |
| Xizmatlar | 622,6 | 39,0 | 0,2 |

| <i>XSST tarkibi</i> | <i>jami</i> | | |
|--|------------------------|-----------------------------|-------------------------------------|
| | <i>ming AQSH doll.</i> | <i>o'sish sur'ati, % da</i> | <i>jamiga nisbatan ulushi, % da</i> |
| Import | 308 790,3 | 103,3 | 100,0 |
| Oziq-ovqat mahsulotlari va tirik hayvonlar | 15 547,5 | 177,3 | 5,0 |
| Ichimliklar va tamaki | 41,0 | - | 0,01 |
| Nooziq-ovqat xomashyo, yoqilg'idan tashqari | 5 014,1 | 88,3 | 1,6 |
| Mineral yoqilg'i, yog'lash moylari va shunga o'xshash materiallar | 902,9 | 9,8 | 0,3 |
| Hayvonlar va o'simliklar moylari (yog'lari), yog'lar va mumlar | 2 395,9 | 2,2 m. | 0,8 |
| Kimyoviy vositalar va boshqa toifalarga kiritilmagan shunga o'xshash mahsulotlar | 40 102,8 | 68,8 | 13,0 |
| Asosan material turiga qarab klassifikatsiyalangan sanoat tovarlari | 74 106,5 | 92,2 | 24,0 |
| Mashinalar va transport asbob-uskunolari | 146 152,6 | 129,3 | 47,4 |
| Turli xil tayyor buyumlar | 12 060,7 | 78,2 | 3,9 |
| Xizmatlar | 12 466,3 | 172,7 | 4,0 |

MDH mamlakatlarida eksport va import tarkibi
(2023- yil yanvar- iyun oylarida)

| <i>XSST tarkibi</i> | <i>Jami</i> | | |
|--|------------------------|-----------------------------|-------------------------------------|
| | <i>ming AQSH doll.</i> | <i>o'sish sur'ati, % da</i> | <i>jamiga nisbatan ulushi, % da</i> |
| Eksport | 41 460,7 | 53,8 | 100,0 |
| Oziq-ovqat mahsulotlari va tirik hayvonlar | 2 396,7 | 117,1 | 5,8 |
| Ichimliklar va tamaki | - | - | - |
| Nooziq-ovqat xomashyo, yoqilg'idan tashqari | 11 300,7 | 42,3 | 27,2 |
| Mineral yoqilg'i, yog'lash moylari va shunga o'xshash materiallar | 67,4 | 23,9 | 0,2 |
| Hayvonlar va o'simliklar moylari (yog'lari), yog'lar va mumlar | - | - | - |
| Kimyoviy vositalar va boshqa toifalarga kiritilmagan shunga o'xshash mahsulotlar | 4 847,2 | 44,2 | 11,7 |
| Asosan material turiga qarab klassifikatsiyalangan sanoat tovarlari | 15 648,4 | 56,8 | 37,7 |
| Mashinalar va transport asbob-uskunolari | 484,4 | 284,2 m. | 1,2 |
| Turli xil tayyor buyumlar | 6 390,7 | 74,4 | 15,4 |
| Xizmatlar | 325,2 | 43,8 | 0,8 |

| <i>XSST tarkibi</i> | <i>Jami</i> | | |
|--|------------------------|-----------------------------|-------------------------------------|
| | <i>ming AQSH doll.</i> | <i>o'sish sur'ati, % da</i> | <i>jamiga nisbatan ulushi, % da</i> |
| Import | 106 142,8 | 82,0 | 100,0 |
| Oziq-ovqat mahsulotlari va tirik hayvonlar | 14 517,8 | 172,9 | 13,7 |
| Ichimliklar va tamaki | - | - | - |
| Nooziq-ovqat xomashyo, yoqilg'idan tashqari | 1 405,9 | 44,9 | 1,3 |
| Mineral yoqilg'i, yog'lash moylari va shunga o'xshash materiallar | 845,5 | 9,7 | 0,8 |
| Hayvonlar va o'simliklar moylari (yog'lari), yog'lar va mumlar | 2 371,3 | 2,2 m. | 2,2 |
| Kimyoviy vositalar va boshqa toifalarga kiritilmagan shunga o'xshash mahsulotlar | 4 813,0 | 39,2 | 4,5 |
| Asosan material turiga qarab klassifikatsiyalangan sanoat tovarlari | 31 769,3 | 52,1 | 30,0 |
| Mashinalar va transport asbob-uskunolari | 43 130,7 | 190,3 | 40,6 |
| Turli xil tayyor buyumlar | 1 355,2 | 15,2 | 1,3 |
| Xizmatlar | 5 934,1 | 179,6 | 5,6 |

Boshqa xorijiy mamlakatlarda eksport va import tarkibi
((2023- yil yanvar- iyun oylarida))

| <i>XSST tarkibi</i> | <i>Jami</i> | | |
|--|------------------------|-----------------------------|-------------------------------------|
| | <i>ming AQSH doll.</i> | <i>o'sish sur'ati, % da</i> | <i>Jamiga nisbatan ulushi, % da</i> |
| Eksport | 251 407,3 | 129,9 | 100,0 |
| Oziq-ovqat mahsulotlari va tirik hayvonlar | 13 418,6 | 165,6 | 5,3 |
| Ichimliklar va tamaki | - | - | - |
| Nooziq-ovqat xomashyo, yoqilg'idan tashqari | 750,0 | 43,3 | 0,3 |
| Mineral yoqilg'i, yog'lash moylari va shunga o'xshash materiallar | 8 835,2 | 4,0 m. | 3,5 |
| Hayvonlar va o'simliklar moylari (yog'lari), yog'lar va mumlar | 50,2 | 93,0 | 0,02 |
| Kimyoviy vositalar va boshqa toifalarga kiritilmagan shunga o'xshash mahsulotlar | 204 706,0 | 137,2 | 81,4 |
| Asosan material turiga qarab klassifikatsiyalangan sanoat tovarlari | 22 228,3 | 70,7 | 8,9 |
| Mashinalar va transport asbob-uskunolari | - | - | - |
| Turli xil tayyor buyumlar | 1 121,6 | 1 219,1 m. | 0,5 |
| Xizmatlar | 297,4 | 34,9 | 0,1 |

| <i>XSST tarkibi</i> | <i>Jami</i> | | |
|--|------------------------|-----------------------------|-------------------------------------|
| | <i>ming AQSH doll.</i> | <i>o'sish sur'ati, % da</i> | <i>Jamiga nisbatan ulushi, % da</i> |
| Import | 202 647,5 | 119,5 | 100,0 |
| Oziq-ovqat mahsulotlari va tirik hayvonlar | 1 029,7 | 2,8 m. | 0,5 |
| Ichimliklar va tamaki | 41,0 | - | 0,02 |
| Nooziq-ovqat xomashyo, yoqilg'idan tashqari | 3 608,2 | 141,1 | 1,8 |
| Mineral yoqilg'i, yog'lash moylari va shunga o'xshash materiallar | 57,4 | 12,2 | 0,03 |
| Hayvonlar va o'simliklar moylari (yog'lari), yog'lar va mumlar | 24,6 | 170,6 | 0,01 |
| Kimyoviy vositalar va boshqa toifalarga kiritilmagan shunga o'xshash mahsulotlar | 35 289,8 | 76,7 | 17,4 |
| Asosan material turiga qarab klassifikatsiyalangan sanoat tovarlari | 42 337,2 | 2,2 m. | 20,9 |
| Mashinalar va transport asbob-uskunalar | 103 021,9 | 114,0 | 50,8 |
| Turli xil tayyor buyumlar | 10 705,5 | 165,0 | 5,3 |
| Xizmatlar | 6 532,2 | 167,0 | 3,2 |

Viloyatda 2023- yilning yanvar-iyun oylari davomida jami eksport 124 ta korxona va tashkilotlar tomonidan 262 turdagi tovar va mahsulotlarni 36 ta mamlakatga eksport qildi. Yani eksport 292,9 mln. AQSH dollarini tashkil qildi. Eng ko'p Fransiya, Turkiya, Rossiya Federatsiyasi, Hindiston, Afg'oniston, Qozog'iston, Qirg'iz Respublikasi, Xitoy Xalq Respublikasi, Daniya, Tojikiston, Belarus Respublikasi, Litva, Italiya, Eron Islom Respublikasi, Turkmaniston, Polsha, Ozarbayjon, Pokiston, Ukraina, Estoniya va boshqa mamlakatlarga eksport qilingan.

Jumladan, viloyatda 2023- yilning yanvar- iyun oylarida jami import bilan 313 ta korxona va tashkilotlar tomonidan 1 195 turdagi tovar va mahsulotlar 53 ta mamlakatdan import qilindi. Ya'ni import 308,8 mln. AQSH dollarini tashkil qildi. Eng ko'p Rossiya Federatsiyasi, Xitoy Xalq Respublikasi, Latviya, Qozog'iston, Yaponiya, Turkiya, Koreya Respublikasi, Litva, Germaniya, Hindiston, Chexiya. Respublikasi, Avstriya, Eron Islom Respublikasi, Fransiya, Finlyandiya, Kanada, Polsha, Estoniya, Belgiya, Ispaniya va boshqa davlatlardan import qilingan.