

I.SANOAT

Korxonalar va tashkilotlar yagona davlat registri ma'lumotlariga ko'ra, 2023- yil 1- iyul holatiga faoliyat yuritayotgan sanoat korxonalari soni 3 211 taga yetdi. Bu ko'rsatkich o'tgan yilning shu davriga nisbatan 567 ta yoki 5,5 foizga kamaygan.

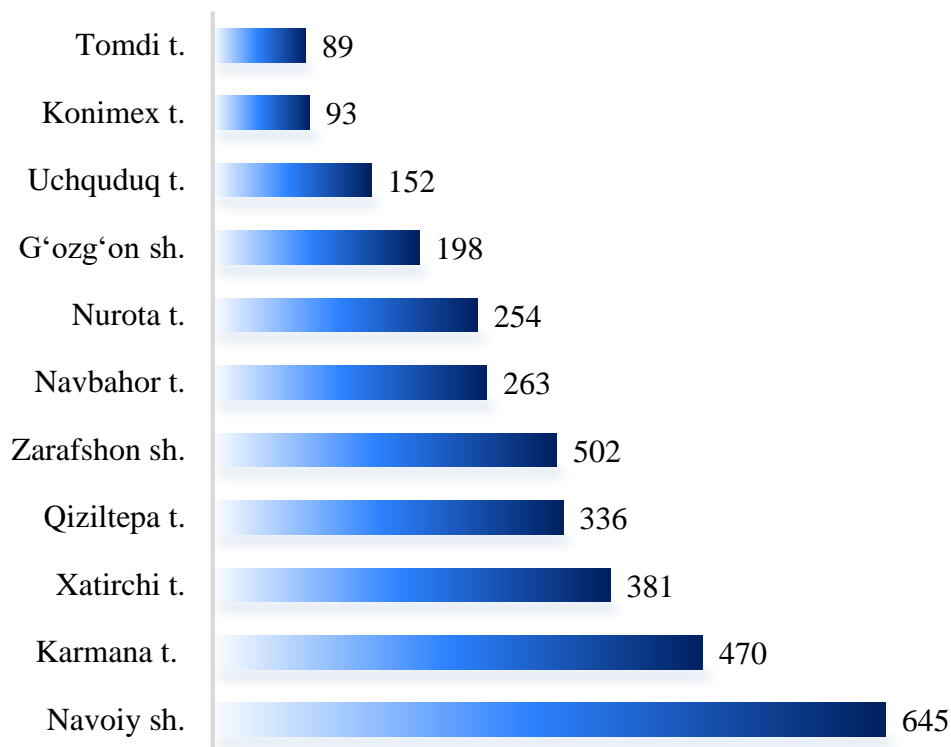
Joriy yilning yanvar-iyun oylarida viloyatimizda 426 ta yangi sanoat korxonalari tashkil etilgan bo'lib, ularning 16,0 foizi Karmana tumani, 14,3 foizi Xatirchi tumani, 9,2 foizi Zarafshon shahri, 11,7 foizi Navoiy shahri, 10,1 foizi Navbahor tumani hissalariga to'g'ri keldi.



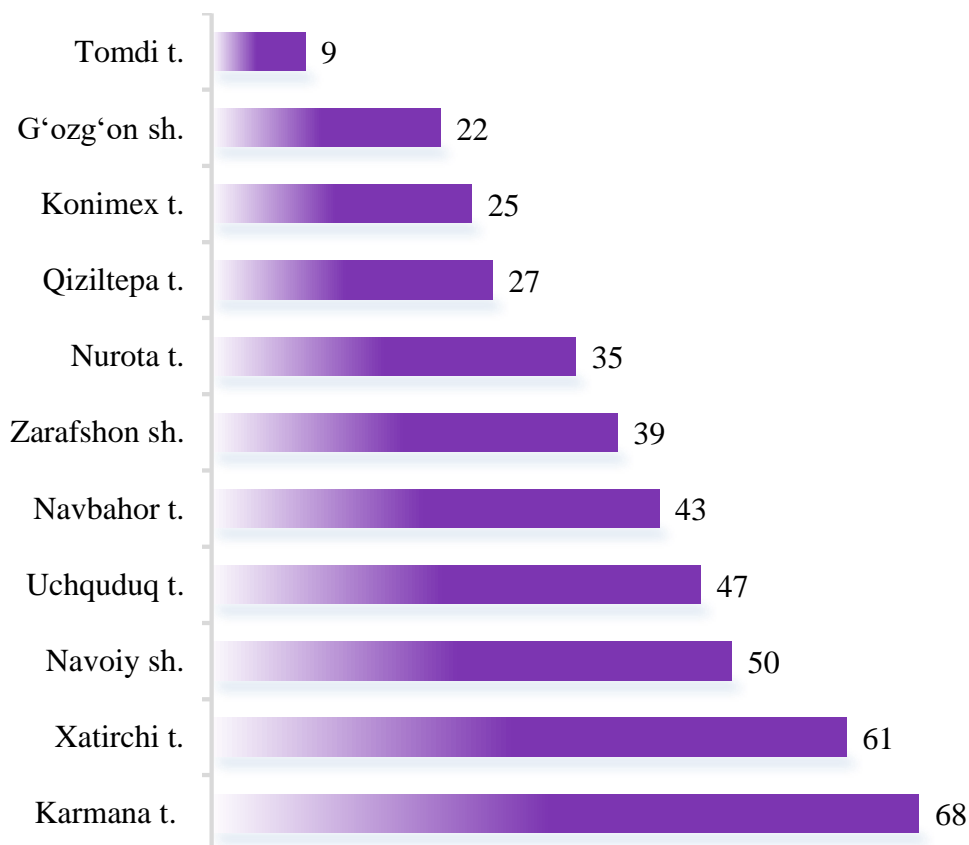
2023- yil 1- iyul holatiga shahar va tumanlar kesimida
faoliyat yuritayotgan sanoat korxonalari soni, birlikda

	<i>faoliyat yuritayotgan</i>	<i>shundan,</i>		<i>2023- yil yanvar- iyun oylarida tashkil etilgan</i>
		<i>yirik korxonalar</i>	<i>kichik biznes</i>	
Jami	3 211	25	3 186	426
Navoiy sh.	645	12	633	50
Zarafshon sh.	330	1	329	39
G'ozg'on sh.	198	-	198	22
Karmana t.	470	4	466	68
Konimex t.	93	1	92	25
Qiziltepa t.	336	2	334	27
Navbahor t.	263	3	260	43
Nurota t.	254	1	253	35
Tomdi t.	89	1	88	9
Uchquduq t.	152	-	152	47
Xatirchi t.	381	-	381	61

Faoliyat yuritayotgan sanoat korxonalari soni, birlik
(2023- yil 1- iyul holatiga)



Yangi tashkil etilgan sanoat korxonalari soni, birlik
(2023- yil yanvar- iyun)



Sanoat – bu xomashyoni qayta ishlash, yer osti boyliklarini o‘zlashtirish, ishlab chiqarish vositalari va xalq iste‘moli mollari yaratishni qamrab oluvchi ishlab chiqarish tarmog‘i hisoblanadi.

2023- yil yanvar- iyun oylarida sanoat mahsuloti hajmi 47 421,8 mlrd. so‘mni yoki o‘tgan yilning shu davriga nisbatan fizik hajm indeksi (o‘sinh sur‘ati) 104,8 foizni tashkil etdi.

Hisobot davrida 1 849,7 mlrd. so‘mlik iste‘mol mahsulotlari ishlab chiqarilib, 2022- yil yanvar- iyunga nisbatan o‘sinh sur‘ati 107,3 foizga to‘g‘ri keldi.

Jumladan, 981,1 mlrd. so‘mlik oziq-ovqat mahsulotlari, aroq-vino mahsulotlari va pivo, 868,6 mlrd. so‘mlik nooziq-ovqat mollari (2022- yil yanvar- iyunga nisbatan mos ravishda 104,4 % va 110,9 %) ishlab chiqarildi.

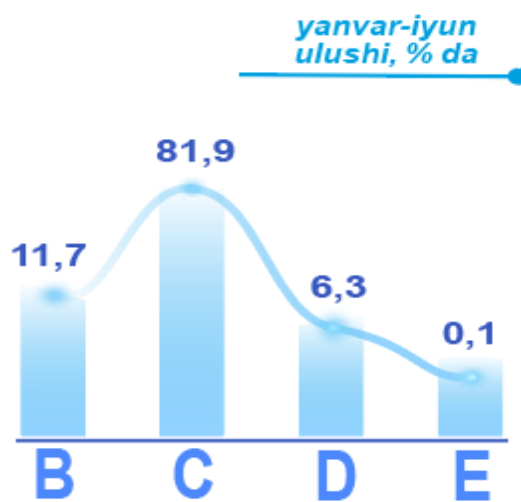
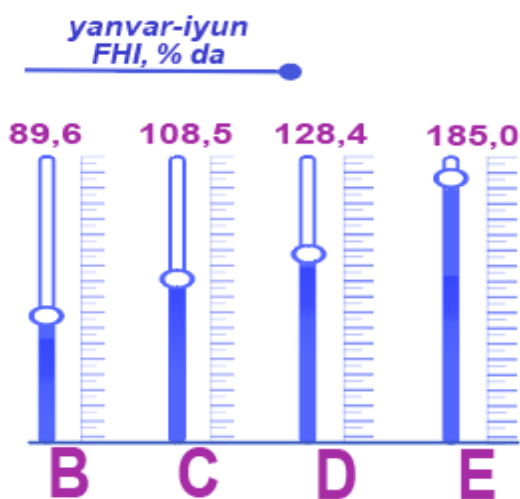
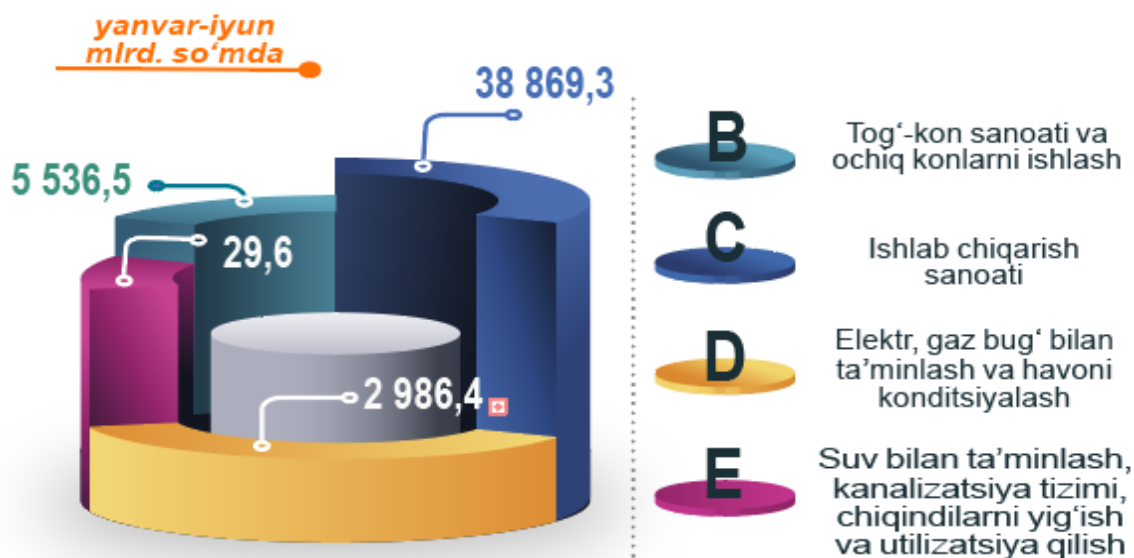


2023- yil yanvar- iyun oylarida iqtisodiy faoliyat turlari bo‘yicha sanoat mahsulotini ishlab chiqarish

	<i>mlrd. so‘m</i>	<i>fizik hajm indeksi (o‘sinh sur‘ati, % da)</i>
I. Iqtisodiy faoliyatning alohida turlari bo‘yicha sanoat mahsulotlari ishlab chiqarish hajmi	47 421,8	104,8
Tog‘ - kon sanoati va ochiq konlarni ishlash	5 536,5	89,6
<i>ulardan:</i>		
Metall rudalarini qazib olish	5 397,2	91,0
Boshqa turdagi tog‘-kon sanoat mahsulotlarini ishlab chiqarish	139,3	86,5
Qayta ishlash sanoati	38 869,3	108,5
<i>undan:</i>		
Oziq - ovqat mahsulotlari, ichimliklar tamaki mahsulotlari ishlab chiqarish	1 186,6	115,1
To‘qimachilik mahsulotlari, kiyimlar, teri va unga tegishli mahsulotlar ishlab chiqarish	1 569,1	112,6
Yog‘och va po‘kak buyumlar, pohlol va to‘qish uchun materiallardan buyumlari, qog‘oz va qog‘oz mahsulotlari, mebellar ishlab chiqarish	89,1	155,5
Yozilgan materiallarni nashr qilish va aks ettirish	14,6	181,2
Koks va neftni qayta ishlash mahsulotlari ishlab chiqarish	1,5	132,2
Kimyo mahsulotlari, rezina va plastmassa buyumlar ishlab chiqarish	3 076,2	106,6

	<i>mlrd. so'm</i>	<i>fizik hajm indeksi (o'sish sur'ati, % da)</i>
Asosiy farmatsevtika mahsulotlari va preparatlari ishlab chiqarish	1,2	34,1
Boshqa nometall mineral mahsulotlar ishlab chiqarish	1 295,7	125,6
Metallurgiya sanoati	28 997,1	108,1
Mashina va uskunalardan tashqari, tayyor metall buyumlar ishlab chiqarish	1 538,4	89,7
Kompyuterlar, elektron va optik mahsulotlar ishlab chiqarish	49,8	67,1
Elektr uskunalari ishlab chiqarish	247,4	4,4 m.
Boshqa toifalarga kiritilmagan mashina va uskunalari ishlab chiqarish	439,2	44,7
Avtotransport vositalari, treylerlar va yarim pritseplar ishlab chiqarish	275,1	76,7
Boshqa tayyor buyumlar ishlab chiqarish	1,2	10,7
Mashina va uskunalarni ta'mirlash va o'rnatish	87,1	46,9
Elektr, gaz, bug' bilan ta'minlash va havoni konditsiyalash	2 986,5	128,4
Suv bilan ta'minlash; kanalizatsiya tizimi, chiqindilarni yig'ish va utilizatsiya qilish	29,6	185,0
II. Iste'mol tovarlarini ishlab chiqarish	1 849,7	107,3
<i>shu jumladan:</i>		
oziq-ovqat tovarlari	981,1	104,4
nooziq-ovqat tovarlari	868,6	110,9

Asosiy iqtisodiy faoliyat turlari bo'yicha sanoat ishlab chiqarishi



Sanoat ishlab chiqarish tarkibida eng katta ulush ishlab chiqaradigan sanoat hissasiga to'g'ri kelib, 38 869,3 mlrd. so'mni, jami sanoat ishlab chiqarishdagi ulushi 81,9 foizni tashkil etdi.

Jami sanoat ishlab chiqarish fizik hajmi o'sishining asosiy omili bo'lib, suv bilan ta'minlash, kanalizatsiya tizimi, chiqindilarni yig'ish va utilitatsiya qilish sanoatida - 85,0 foizga, elektr, gaz, bug' bilan ta'minlash va havoni konditsiyalashda - 28,4 foizga, ishlab chiqaradigan (qayta ishlash) sanoatda - 8,5 foizga o'sishi kuzatildi.

Shuningdek, tog'-kon sanoati va ochiq konlarni ishlash sanoatida - 10,4 foizga pasayishi kuzatildi.

Yanvar-iyun oylarida iste'mol tovarlari ishlab chiqarish hajmi

Tayyor mahsulot turlarini kengaytirish va ishlab chiqarilishini qo'llab-quvvatlash bo'yicha amalga oshirib kelinayotgan chora-tadbirlar natijasida, iste'mol mahsulotlari ishlab chiqarish hajmi 1 849,7 mlrd. so'mni tashkil etdi va 2022- yilning mos davriga nisbatan 7,3 foizga oshgan holda uning jami sanoatdagi ulushi 3,9 foizni tashkil etdi.



Yanvar- iyun oylarida iste'mol tovarlari ishlab chiqarish tarkibi (jami iste'mol tovarlari ishlab chiqarish hajmiga nisbatan, % da)

2022- yil yanvar-iyun	2023- yil yanvar-iyun
<div>Ulushi , % da</div> <div> <div></div> <div>40,7</div> </div> <div> <div>59,3</div> <div></div> </div> <div> <div></div> <div>Oziq-ovqat mahsulotlari</div> </div>	<div>Ulushi , % da</div> <div> <div></div> <div>53,0</div> </div> <div> <div>47,0</div> <div></div> </div> <div> <div></div> <div>Nooziq-ovqat mahsulotlari</div> </div>



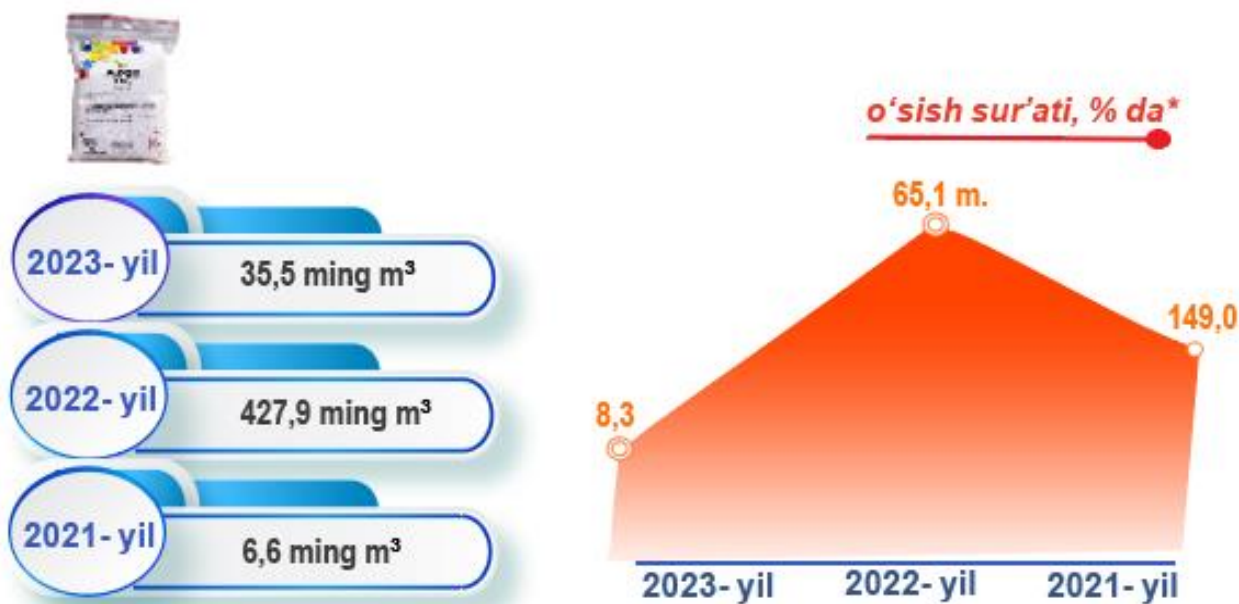
**Iqtisodiy faoliyat turlari bo'yicha sanoat mahsuloti
turlarini ishlab chiqarish (yirik korxonalar bo'yicha)**

	<i>O'lchov birligi</i>	<i>2023- yil yanvar- iyun</i>	<i>O'sish sur'ati, % da</i>
Tog'- kon sanoati va ochiq konlarni ishlash			
Chaqiq tosh (sheben)	<i>tn.</i>	21 249,1	127,7
Qayta ishlash sanoati			
Ammoniy sulfat	<i>ming. tn. azot</i>	2,0	117,2
Natriy gidroksidi (kaustik soda)	<i>ming. tn.</i>	28,1	92,6
Xlor	<i>tn.</i>	1 299,0	146,9
Ammoniy nitrat (ammoniyli selitra)	<i>ming. tn. azot</i>	129,0	85,8
Argon	<i>ming.m³</i>	86,9	122,2
Mochovina (karbamid)	<i>ming. tn. azot</i>	97,2	81,2
Suvsiz ammiak	<i>ming. tn</i>	323,0	83,7
Portlandsement	<i>tn.</i>	1 468 250,0	101,7
Vodorod xlorid	<i>ming. tn.</i>	27,8	97,7
Sement, beton yoki sun'iy toshdan qurilish uchun g'isht va bloklar	<i>tn.</i>	13 117,2	115,2
Plastmassadan qattiq quvurlar, trubkalar va shlanglar	<i>tn.</i>	3 822,9	136,7
Yogurt	<i>tn.</i>	6,1	125,4
Uzoq saqlanmaydigan xamirdan tayyorlangan qandolat mahsulotlari, tortlar va pirojniylar	<i>tn.</i>	50,1	2,2 m.
Sariyog'	<i>tn.</i>	2,7	123,8
Ishlov berilgan suyuq sut	<i>tn.</i>	256,9	84,3
Tvorog va tvorogdan mahsulotlar	<i>tn.</i>	39,4	140,3
Boshqa guruhlarga kiritilmagan, tarkibida asal, tuxum, pishloq yoki mevalar bo'lmagan uzoq saqlanmaydigan boshqa non mahsulotlari	<i>tn.</i>	431,0	145,8

Azot ishlab chiqarish

(2023- yilning yanvar-iyun oyida)

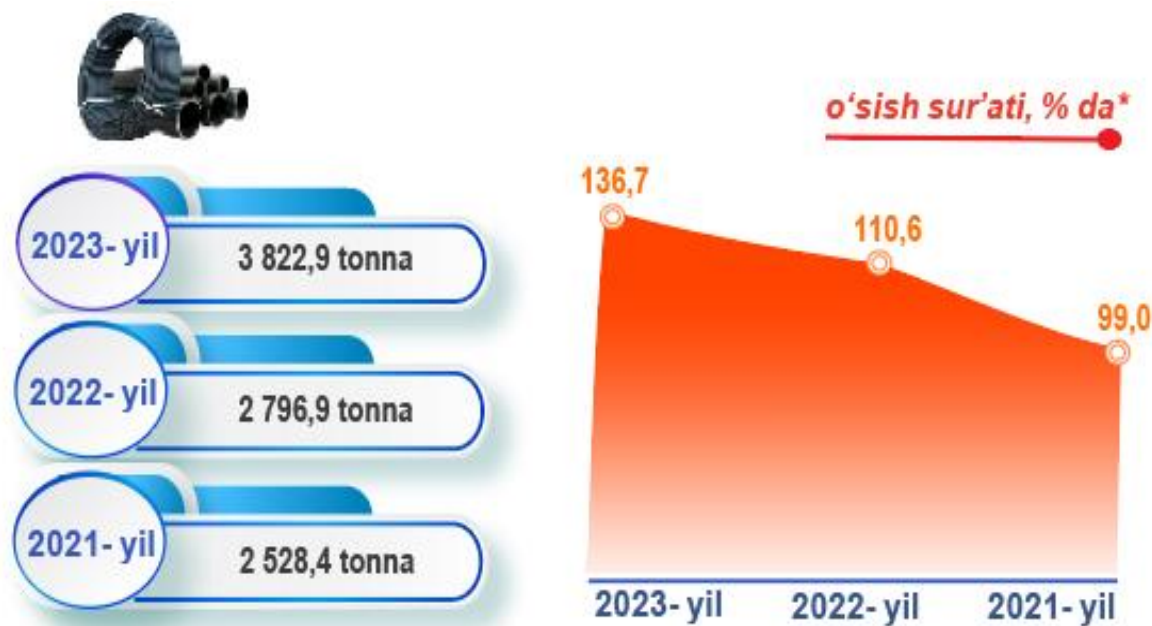
Azot – rangsiz, hidsiz gaz bo‘lib havoda erkin holda uchraydi va sanoatda suyultirilgan havoni parchalab olinadi.



Plastmassadan qattiq quvurlar, trubkalar va shlanglar ishlab chiqarish

(2023- yilning yanvar-iyun oyida)

Plastmassa quvurlar – asosan, suv bilan ta'minlash va kanalizatsiya tizimlarida qo‘llanadi.



* tegishli davr uchun sanoat ishlab chiqarishi hajmini hisoblash metodikasiga ko'ra

Uglerod dioksidi ishlab chiqarish

(2023- yilning yanvar-iyun oyida)


Uglerod dioksidi – gazsimon uglerod dioksid suyuqligidan tashkil topgan (karbonat anhidrid, karbon dioksid) bo'lib, ammiak chiqindi gazlar, shuningdek, boshqa yonish mahsulotlar (past harorat suyuqlik, yuqori bosim suyuqlik va gaz) asosida olinadi.



Vodorod xlorid (xlorid kislota) ishlab chiqarish

(2023- yilning yanvar-iyun oyida)

Vodorod xlorid – xlorning eng muhim birikmalaridan biri bo'lib o'tkir hidli rangsiz gaz. U bilan nafas olinganida nafas yo'llarini yallig'lantiradi va bo'g'adi.



* tegishli davr uchun sanoat ishlab chiqarishi hajmini hisoblash metodikasiga ko'ra

O'tgan yilning mos davri bilan solishtirganda ishlab chiqaradigan sanoat tarkibida yuqori texnologiyali tarmoqning ulushi 0,1 foizni (2022- yilning yanvar-iyun oylarida – 0,3 %), o'rta- yuqori texnologiyali – 10,2 foizni (10,1 %), o'rta-quyi texnologiyali – 82,3 foizni (83,6 %) va quyi texnologiyali – 7,4 foiz (6,0 %)ni tashkil etdi.



Tayyor mahsulotlar, butlovchi qismlar va materiallar ishlab chiqarishni mahalliyashtirish dasturining asosiy ko'rsatkichlari

Viloyatda sanoat mahsulotlari ishlab chiqarishning yuqori o'sish sur'atlariga erishishda tayyor mahsulotlar, butlovchi qismlar va materiallar ishlab chiqarilishida mahalliyashtirish dasturining amalga oshirilishi ham o'z ta'sirini ko'rsatdi. Mazkur dastur doirasida kiritilgan 335 ta loyiha bo'yicha 2 800,2 mlrd. so'mlik mahsulotlar ishlab chiqarildi. Mahalliyashtirish dasturi doirasida ishlab chiqarilgan mahsulotlardan 12,9 mln. AQSH dollari miqdorida eksport qilindi. Shu bilan birga, 648 ta yangi ish o'rinlari yaratildi.

	<i>2022- yil yanvar- iyun</i>	<i>2023- yil yanvar- iyun</i>
Loyihalar soni, birlik	243	335
Korxonalar soni, birlik	61	76
Ishlab chiqarish hajmi, mln. so'm	1 262 894,4	2 800 176,3

	2022- yil yanvar- iyun	2023- yil yanvar- iyun
Eksport qilingan mahalliyashtirilgan mahsulot hajmi, ming. AQSH doll.	6 194,9	12 933,1
Yaratilgan yangi ish o‘rinlari, birlik	166	648



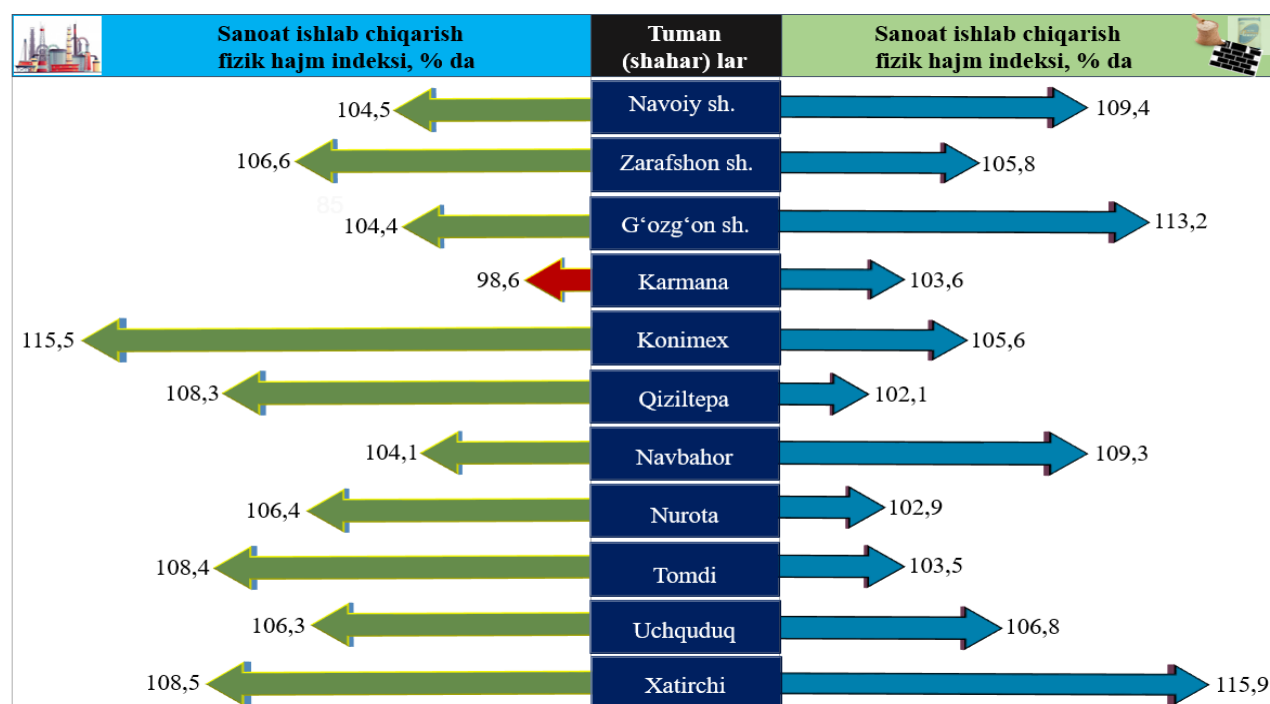
2023- yil yanvar- iyun oylari yakunlari bo'yicha hududlar
kesimida sanoat mahsulotlari hamda xalq iste'mol
mahsulotlari ishlab chiqarish

	Sanoat mahsuloti		Iste'mol mahsulotlari		Jami sanoatdagi kichik biznes ulushi, % da
	mlrd. so'm	fizik hajm indeksi (o'sish sur'ati, % da)	mlrd. so'm	o'sish sur'ati, % da	
Jami	47 421,8	104,8	1 849,7	107,3	8,0
Navoiy sh.	40 245,0	104,5	351,0	109,4	1,9
Zarafshon sh.	320,0	106,6	129,6	105,8	99,5
G'ozg'on sh.	59,2	104,4	19,9	113,2	100,0
Karmana t.	4 217,4	98,6	271,6	103,6	22,5

	<i>Sanoat mahsuloti</i>		<i>Iste'mol mahsulotlari</i>		<i>Jami sanoatdagi kichik biznes ulushi, % da</i>
	<i>mlrd. so'm</i>	<i>fizik hajm indeksi (o'sish sur'ati, % da)</i>	<i>mlrd. so'm</i>	<i>o'sish sur'ati, % da</i>	
Konimex t.	379,7	115,5	53,1	105,6	38,1
Qiziltepa t.	912,0	108,3	283,0	102,1	59,3
Navbahor t.	473,8	104,1	205,9	109,3	49,2
Nurota t.	206,9	106,4	146,1	102,9	87,5
Tomdi t.	32,1	108,4	20,5	103,5	100,0
Uchquduq t.	159,1	106,3	56,1	106,8	100,0
Xatirchi t.	416,6	108,5	312,9	115,9	98,9

Konimex tumanida (2022- yilning yanvar- iyun oyiga nisbatan 115,5 %), Xatirchi tumanida (108,5 %), Tomdi tumanida (108,4 %), Qiziltepa tumanida (108,3 %) hamda Zarafshon shahrida (106,6 %) sanoat ishlab chiqarish fizik hajm indeksi (o'sish sur'ati) viloyat ko'rsatkichidan (104,8 %) sezilarli darajada oshganligini izohlashimiz mumkin.

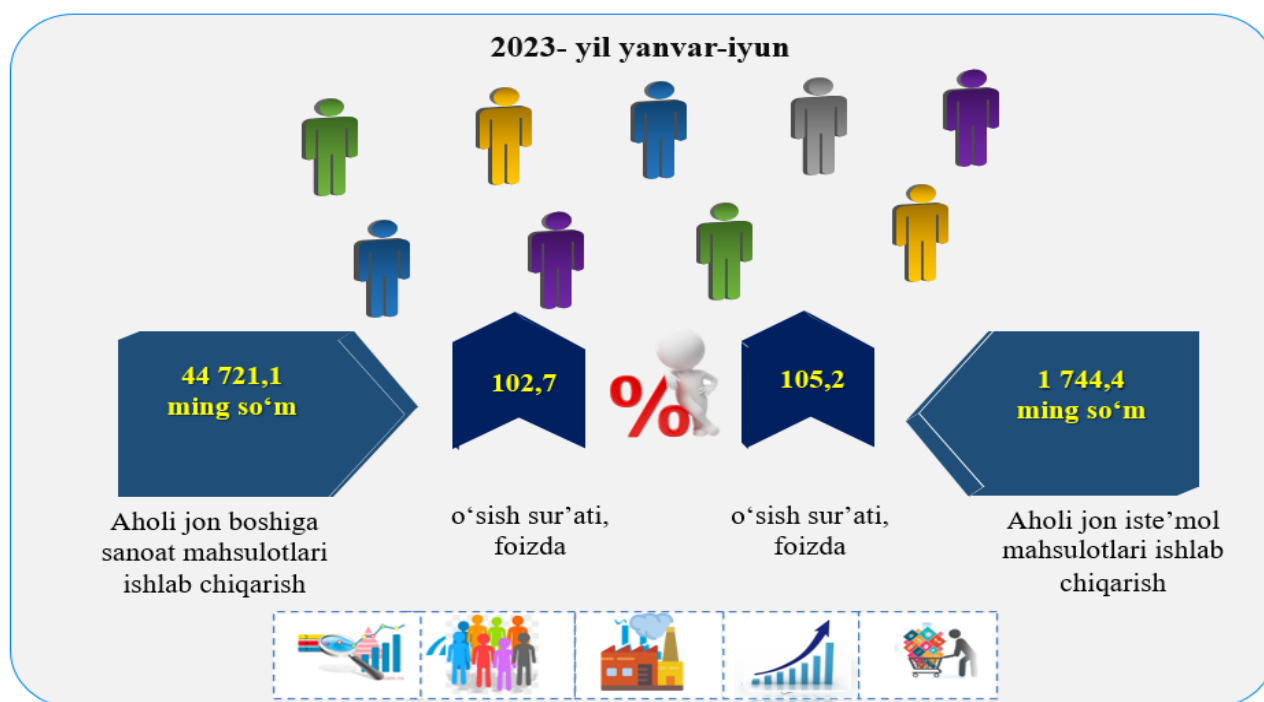
Iste'mol mahsulotlarini ishlab chiqarish Xatirchi tumanida (2022- yilning yanvar- iyun oylariga nisbatan 115,9 %), G'ozg'on shahrida (113,2 %) hamda Navoiy shahrida (109,4 %) sezilarli darajada oshdi.



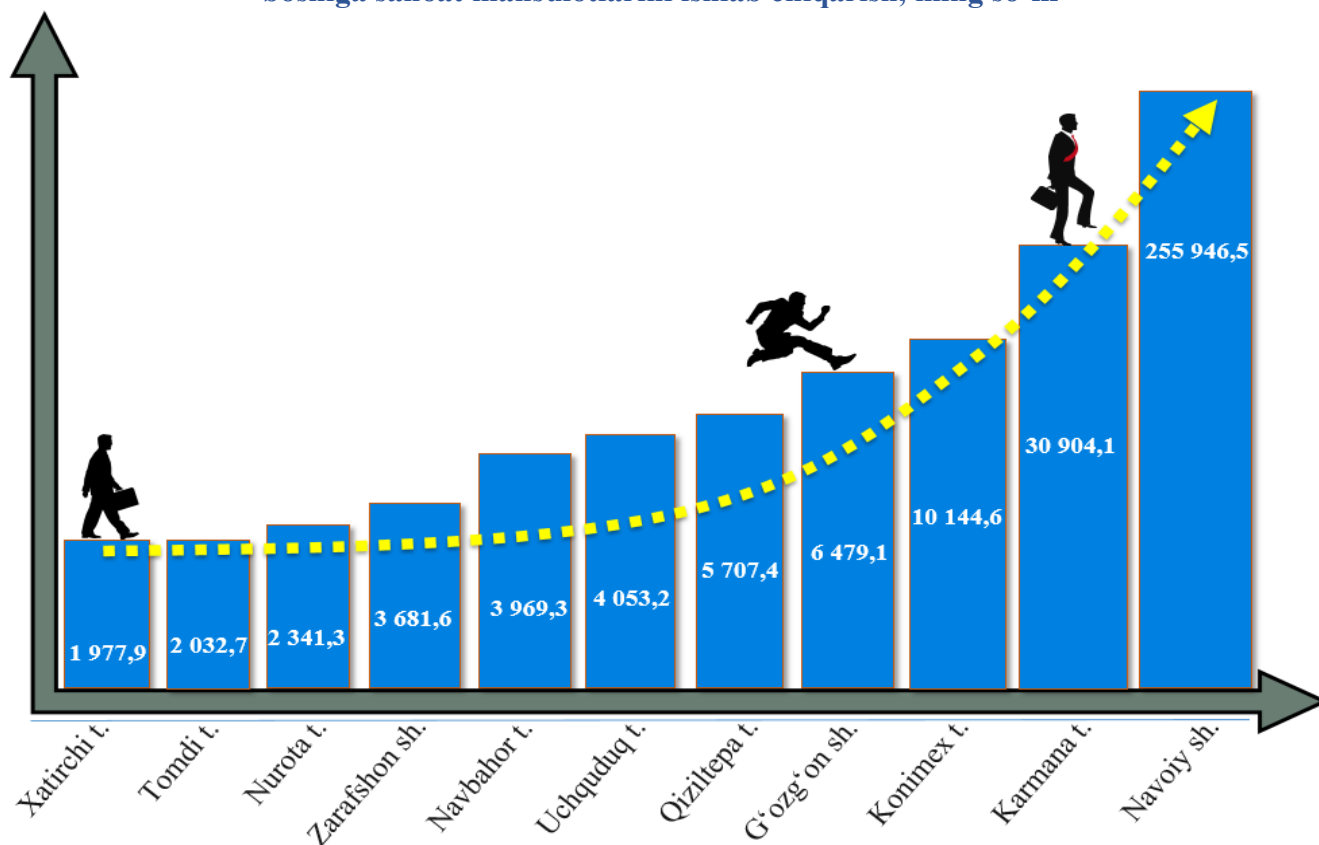


2023- yil yanvar- iyun oylari yakunlari bo'yicha hududlar kesimida aholi jon boshiga sanoat mahsulotlari hamda xalq iste'mol mollari ishlab chiqarish

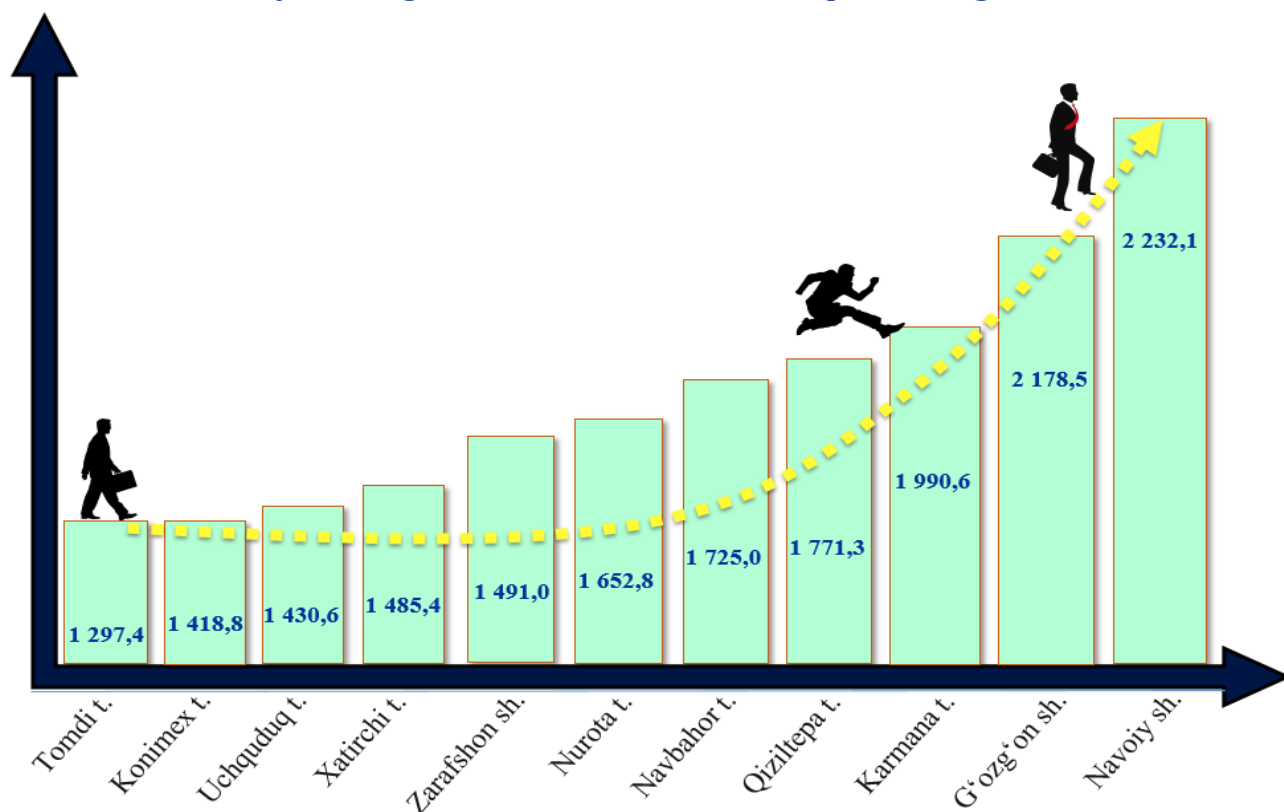
	Sanoat mahsulotlari, ming so'm		Xalq iste'mol mollari, ming so'm	
	2022	2023	2022	2023
Jami	40 015,7	44 721,1	1 658,6	1 744,4
Navoiy sh.	234 302,8	255 946,5	2 111,6	2 232,1
Zarafshon sh.	1 770,4	3 681,6	1 427,3	1 491,0
G'ozg'on sh.	4 429,2	6 479,1	1 960,7	2 178,5
Karmana t.	30 236,8	30 904,1	1 969,2	1 990,6
Konimex t.	6 794,4	10 144,6	1 361,9	1 418,8
Qiziltepa t.	3 826,2	5 707,4	1 763,7	1 771,3
Navbahor t.	2 969,7	3 969,3	1 606,8	1 725,0
Nurota t.	1 747,8	2 341,3	1 632,7	1 652,8
Tomdi t.	1 349,7	2 032,7	1 271,0	1 297,4
Uchquduq t.	3 014,6	4 053,2	1 363,6	1 430,6
Xatirchi t.	1 308,6	1 977,9	1 306,3	1 485,4



2023- yil yanvar-iyun oylarida shahar va tumanlar kesimida aholi jon boshiga sanoat mahsulotlarini ishlab chiqarish, ming so‘m



2023- yil yanvar-iyun oylarida shahar va tumanlar kesimida aholi jon boshiga iste'mol tovarlari ishlab chiqarish, ming so‘m



2023- yil yanvar- iyun oylarida shahar va tumanlar kesimida aholi jon boshiga isteʼmol tovarlari ishlab chiqarishning yuqori hajmi Navoiy shahriga (2 232,1 ming soʻm), Gʻozgʻon shahriga (2 178,5 ming soʻm), Karmana tumaniga (1 990,6 ming soʻm), Qiziltepa tumaniga (1 771,3 ming soʻm), Navbahor tumaniga (1 725,0 ming soʻm), Nurota tumaniga (1 652,8 ming soʻm) va Zarafshon shahriga (1 491,0 ming soʻm) toʻgʻri keldi.

Hisobot davrida xorijiy investitsiyalar ishtirokidagi korxonalar tomonidan 2 573,8 mlrd. soʻmlik mahsulot ishlab chiqarildi.

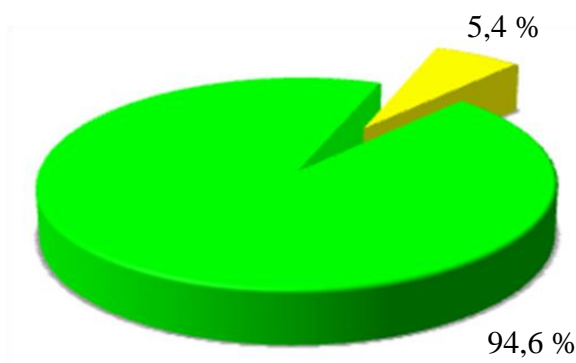
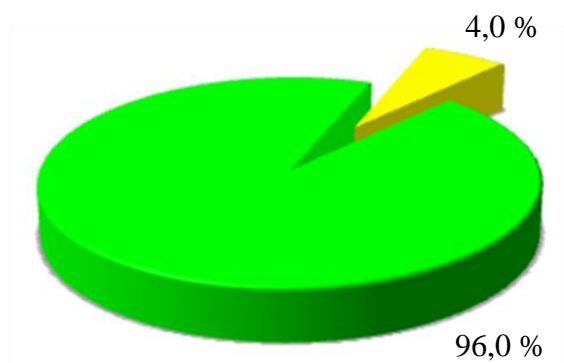
Oʻtgan yilda qoʻshma korxonalarning umumiy ishlab chiqarishdagi ulushi 4,0 foizni tashkil etgan boʻlsa, hisobot davrida bu koʻrsatkich 5,4 foizni tashkil etdi.

	Sanoat mahsuloti ishlab chiqarish		shu jumladan, chet el investitsiyalari ishtirokidagi korxonalarda	
	mlrd. soʻm	Fizik hajm indeksi (oʻsish surʼati), % da	mlrd. soʻm	Ulushi, % da
Jami	47 421,8	104,8	2 573,8	5,4
Navoiy sh.	40 245,0	104,5	1 946,7	4,8
Zarafshon sh.	320,0	106,6	18,5	5,8
Gʻozgʻon sh.	59,2	104,4	1,9	3,2
Karmana t.	4 217,4	98,6	544,4	12,9
Konimex t.	379,7	115,5	11,4	3,0
Qiziltepa t.	912,0	108,3	2,8	0,3
Navbahor t.	473,8	104,1	30,6	6,4
Nurota t.	206,9	106,4	2,5	1,2
Tomdi t.	32,1	108,4	-	-
Uchquduq t.	159,1	106,3	0,5	0,3
Xatirchi t.	416,6	108,5	14,5	3,5

Sanoat mahsulotlari hajmida chet el investitsiyalari ishtirokidagi korxonalar tomonidan ishlab chiqarilgan mahsulotlarning ulushi, % da

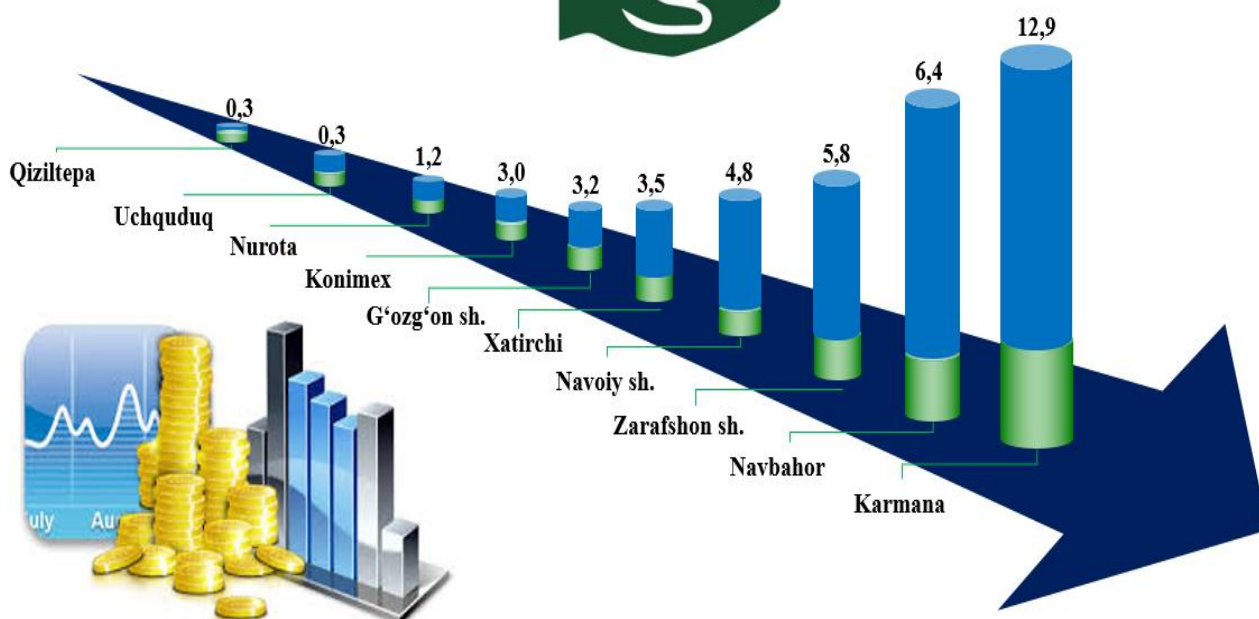
2022- yil yanvar- iyun

2023- yil yanvar- iyun



- Viloyatning boshqa korxonalari
- Xorijiy investitsiya ishtirokidagi korxonalar

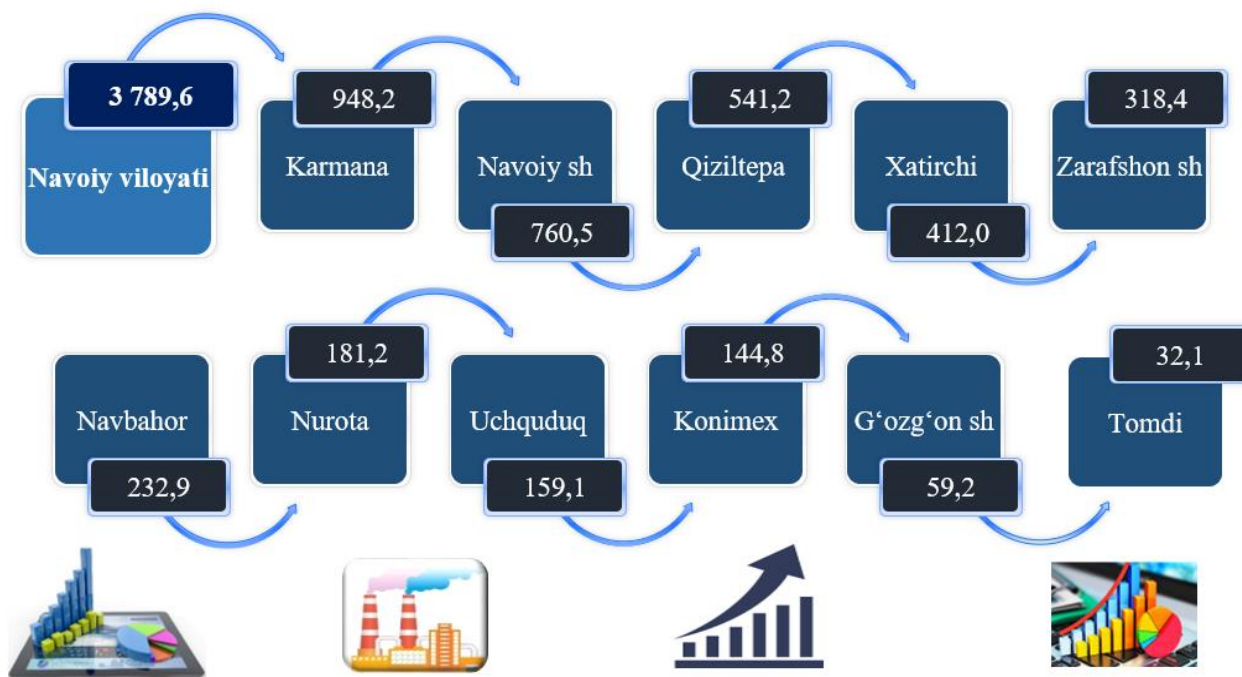
Chet el investitsiyalari ishtirokidagi korxonalar mahsulotlarining sanoatning umumiy hajmidagi ulushi, % da



Sanoat ishlab chiqarishda kichik biznesni hissasi

Hisobot davrida kichik tadbirkorlik sub'ektlari tomonidan 3 789,6 mlrd. so'mlik sanoat mahsulotlari ishlab chiqarildi hamda kichik korxonalarning umumiy ishlab chiqarishdagi ulushi 8,0 foizni tashkil etdi.

Kichik biznes subyektlari tomonidan ishlab chiqarilgan sanoat mahsulotlari hajmi, mlrd. so'm



2023- yil yanvar- iyun oylarida hududlar bo'yicha kichik biznesning sanoat mahsulotlari ishlab chiqarishdagi ulushi, % da



Hududlar kesimida kichik biznesning sanoat mahsulotlari ishlab chiqarishdagi eng yuqori ulush Uchquduq tumanida (jami sanoat mahsulotlari ishlab chiqarishdagi ulushi (100,0 %), Tomdi tumanida (100,0 %), G'ozg'on shahri (100,0 %), Zarafshon shahri (99,5 %), Xatirchi (98,9 %), Nurota (87,5 %), Qiziltepa (59,3 %), Navbahor (49,2 %), Konimex (38,1 %) tumanlarida kuzatildi.

Shu bilan birga, eng kam ulush Navoiy shahriga (1,9 %) hamda Karmana tumaniga (22,5 %) to'g'ri keldi.

Statistik ko'rsatkichlarga tushuntirish

Sanoat mahsuloti ishlab chiqarish hajmi - korxona tomonidan ishlab chiqarilgan tayyor mahsulotlar, yarim tayyor, chetga sotishga mo'ljallangan, o'zining nosanoat bo'linmalariga va kapital qurilishga mo'ljallangan mahsulotlar hajmini o'z ichiga oladi; ishlab chiqarilishi hisobot davrida tugallanmagan uzoq muddatli mahsulotlarni ishlab chiqarish bo'yicha ishlar; sanoat tusidagi ishlar (xizmatlar);

Sanoat ishlab chiqarishida o'zgarish indekslari - solishtirma davrlarda mahsulotlar (ishlar, xizmatlar) fizik hajmining o'zgarishini tavsiflovchi nisbiy ko'rsatkichdir;

Iste'mol mollari - asosan shaxsiy iste'mol yoki foyda olish bilan bog'liq bo'lmagan boshqa maqsadlarda foydalanadigan sanoat mahsulotlari; iste'mol mollari ishlab chiqarish hajmi amaldagi narxlarda (QQS va aksizlar bundan mustasno) hisoblab chiqiladi;

Natura ko'rinishida sanoat ishlab chiqarish hajmi - boshqa korxonalarga jo'natish uchun yoki ishlab chiqarishga mo'ljallangan mahsulotlarni, shu jumladan korxonaning sanoat ehtiyojlari uchun sarflangan mahsulotlarni o'z ichiga oladi, ya'ni yalpi mahsulot;

Mahalliyashtirish darajasi - ishlab chiqarishda ishlatiladigan mahalliy materiallar, mehnat va intellektual resurslarning ulushini belgilaydi; mahalliyashtirish darajasini hisoblashda xarajatlar, soliq to'lovlari va ishlab chiqarish jarayoniga bevosita aloqador bo'lmagan boshqa imtiyozlar hisobga olinmaydi;

Mahsulot sotish hajmi - savdo narxlarida keltiriladi (QQS va aksiyalar bundan mustasno).