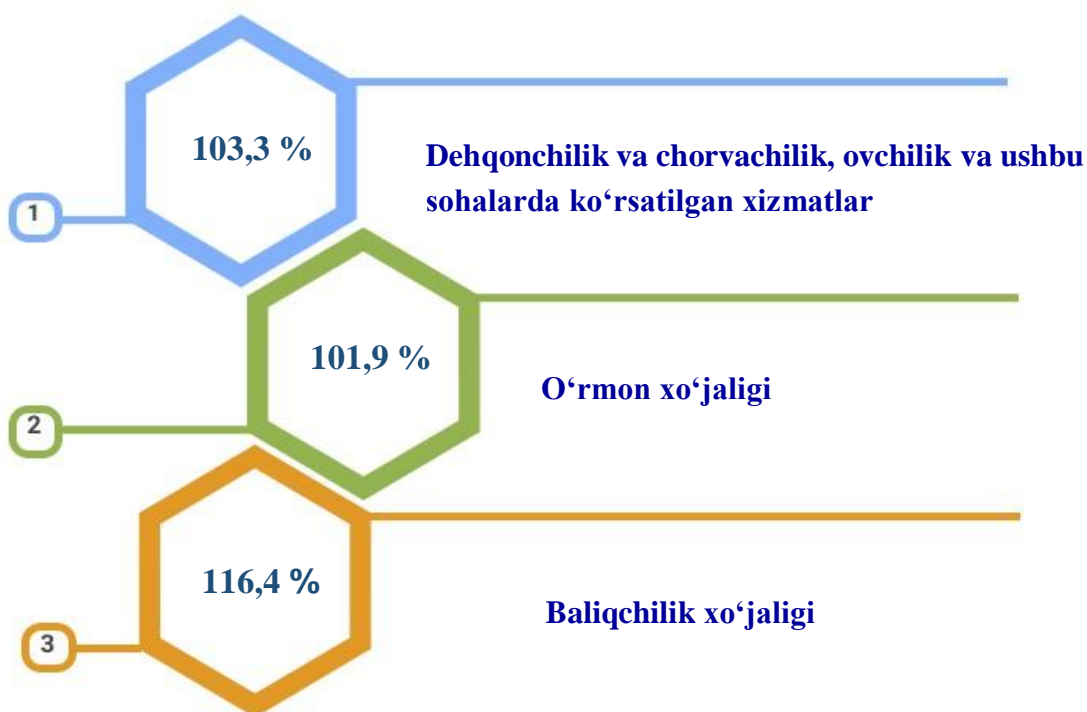


III. QISHLOQ, O‘RMON VA BALIQCHILIK XO‘JALIGI

2023- yil yanvar- iyun oylarida yetishtirilgan (ko‘rsatilgan xizmatlar) umumiy hajmi 7 114,4 mlrd. so‘mni yoki 2022- yilning shu davriga nisbatan 103,4 foizni, shu jumladan, dehqonchilik va chorvachilik, ovchilik va bu sohalarda ko‘rsatilgan xizmatlar hajmi 6 768,7 mlrd. so‘mni (103,3 %), o‘rmonchilik xo‘jaliklarida 239,9 mlrd. so‘mni (101,9 %), baliqchilik xo‘jaliklarida 105,8 mlrd. so‘mni (116,4 %) tashkil etdi.



Qishloq, oʻrmon va baliqchilik xoʻjaligi mahsulot oʻsish surʼati, % da



2023- yilning yanvar- iyun yakunlariga koʻra, qishloq, oʻrmon va baliqchilik xoʻjaligi mahsulot (xizmat)lar umumiy hajmining 95,1 foizi - dehqonchilik va chorvachilik, ovchilik va ushbu sohalarda koʻrsatilgan xizmatlar, 3,4 foizi - oʻrmon xoʻjaligi, 1,5 foizi - baliqchilik xoʻjaligi hissasiga toʻgʻri keladi.

Qishloq, oʻrmon va baliqchilik xoʻjaligi mahsulot (xizmat)lari umumiy hajmining taqsimlanishi, % da

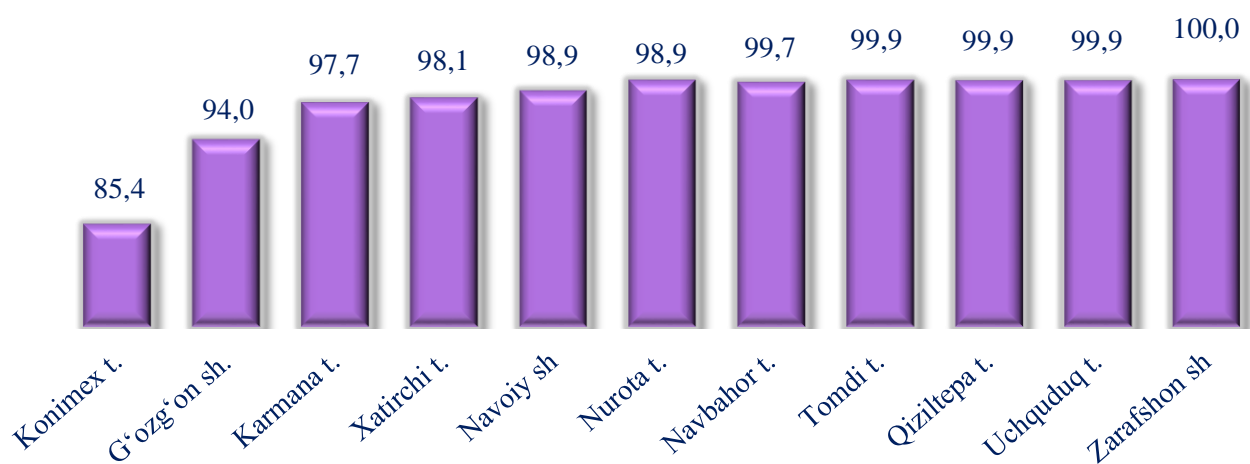




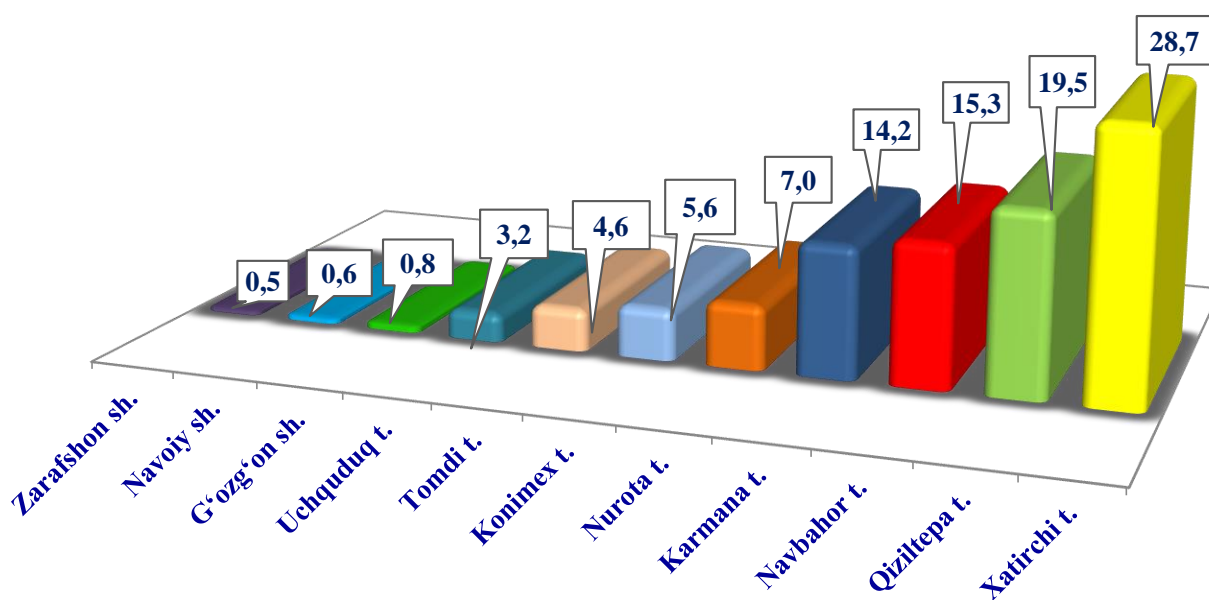
Qishloq xo'jaligi mahsulotlari yetishtirish hajmi

	<i>Jami (mlrd. so'm)</i>	<i>O'sish sur'ati, % da</i>	<i>Aholi jon boshiga (ming so'mda)</i>	<i>Jami qishloq xo'jaligida kichik biznes ulushi, % da</i>
Jami	7 114,4	103,4	6 709,2	98,1
Navoiy sh.	38,7	94,8	246,2	98,9
Zarafshon sh.	36,8	99,3	423,5	100,0
G'ozg'on sh.	58,7	87,3	6 426,2	94,0
Karmana t.	1 012,6	105,6	7 419,6	97,7
Konimex t.	399,6	102,4	10 677,6	85,4
Qiziltepa t.	1 384,3	105,1	8 663,2	99,9
Navbahor t.	1 091,1	103,2	9 139,8	99,7
Nurota t.	494,7	100,5	5 597,2	98,9
Tomdi t.	328,8	103,7	20 843,7	99,9
Uchquduq t.	224,6	103,2	5 721,1	99,9
Xatirchi t.	2 044,5	103,1	9 707,0	98,1

**2023- yil yanvar- iyun oylarida qishloq xo‘jaligi
mahsulotlari hajmida kichik biznes ulushi, % da**



**2023- yil yanvar- iyun oylarida qishloq xo‘jaligi
mahsulotlari hajmida hududlarning ulushi, % da**



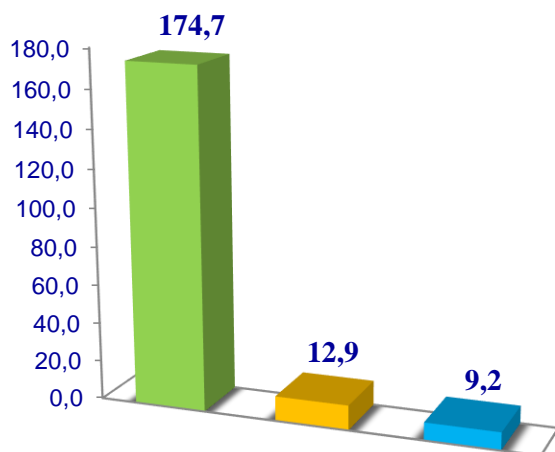
Dehqonchilik

2023- yilning yanvar- iyun oylarida yetishtirilgan dehqonchilik mahsulotlarining hajmi 1 653,6 mlrd. soʻmni yoki 2022- yilning mos davriga nisbatan 103,0 foizni tashkil etdi.

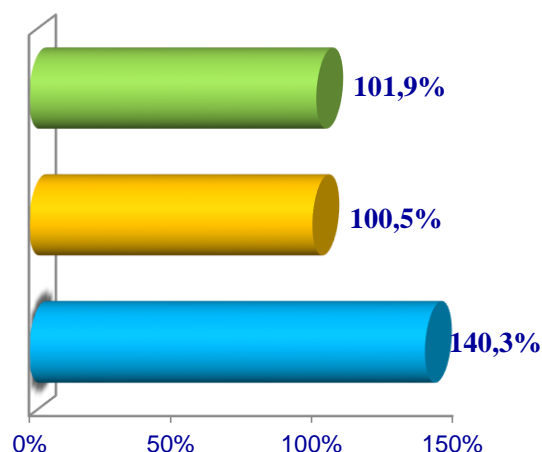
Yetishtirilgan qishloq xoʻjaligi mahsulotlarining umumiy hajmida dehqonchilik mahsulotlarining ulushi 24,6 foizga toʻgʻri keldi.

Donli ekinlar

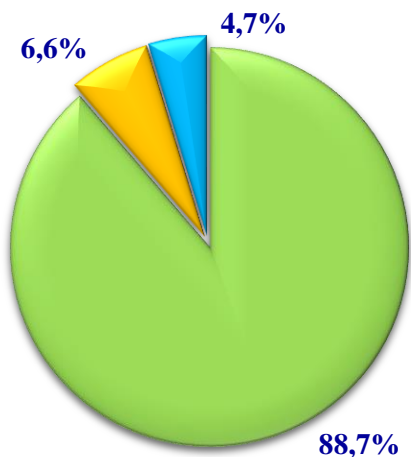
Hajmi, tonna



Oʻsish surʼati



Yetishtirilgan mahsulotning xoʻjalik toifalari boʻyicha taqsimlanishi



Fermer xoʻjaliklari

Dehqon va tomorqa xoʻjaliklari

Qishloq xoʻjaligi faoliyatini amalga oshiruvchi tashkilotlar

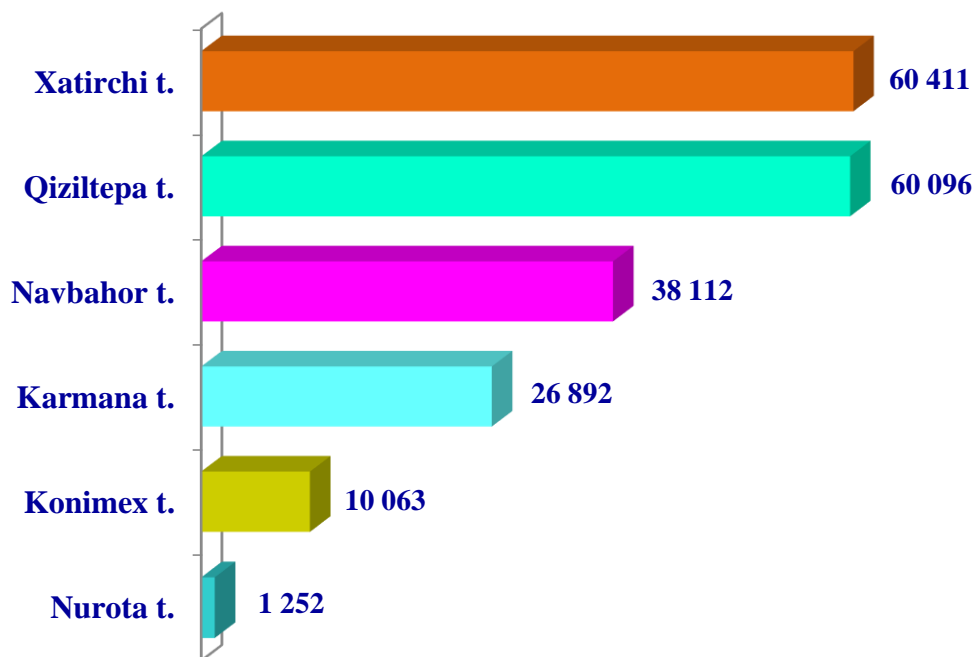


2023- yilning yanvar- iyun oylarida barcha toifadagi xoʻjaliklar tomonidan 196,8 ming tonna don (2022- yilning yanvar- iyunga nisbatan 3,1 % koʻp) yetishtirildi. Don yetishtirish koʻrsatkichlarini xoʻjaliklar toifalari boʻyicha tahlil qilinganda, don yetishtirish umumiy hajmidan 88,7 foiz fermer xoʻjaliklari hissasiga toʻgʻri keldi.

2023- yilning yanvar- iyun oylarida hududlar kesimida asosiy
turdagi dehqonchilik mahsulotlarini yetishtirish



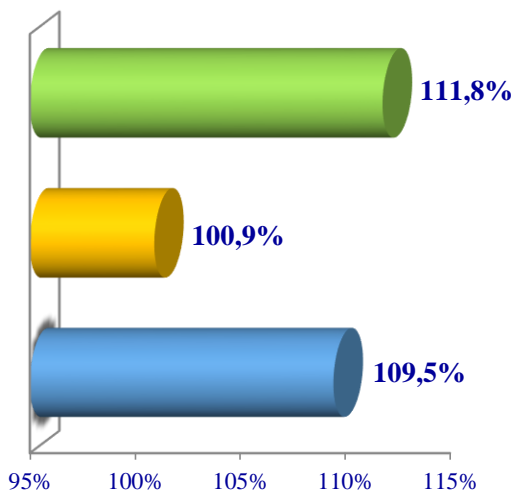
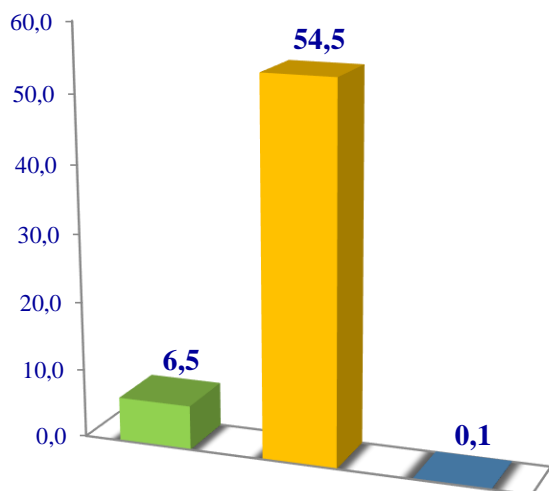
Navoiy viloyati bo'yicha
donli ekinlar yetishtirish
hajmi, tonna



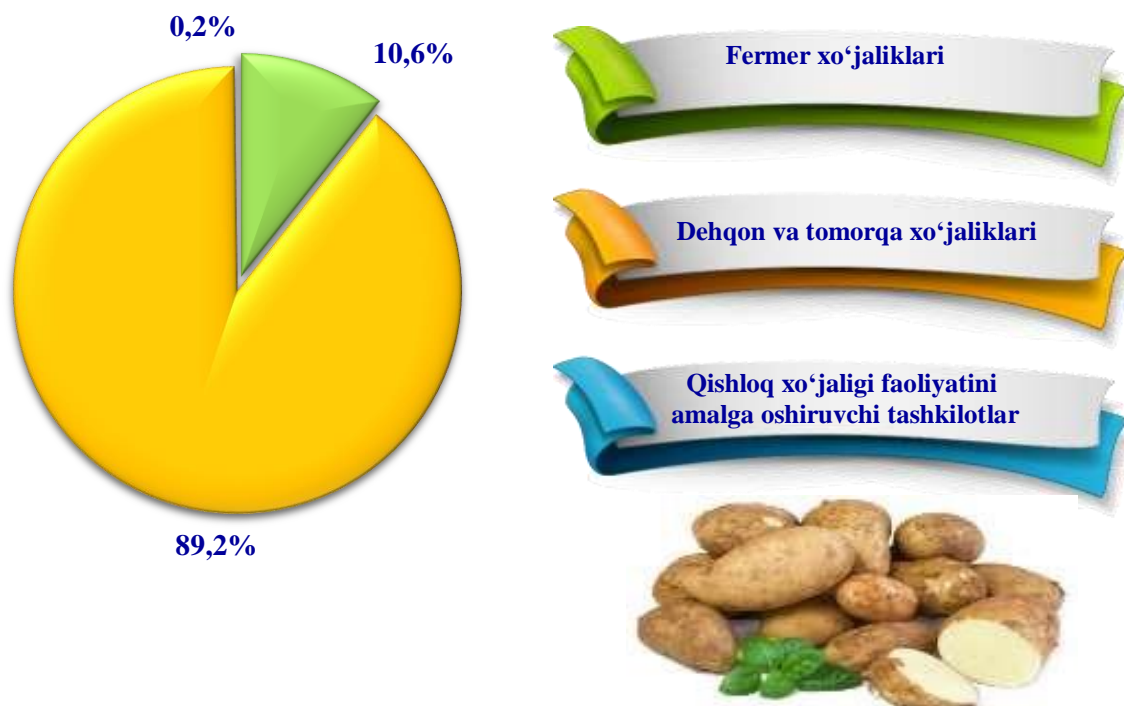
Kartoshka

Hajmi, ming tonna

O'sish sur'ati



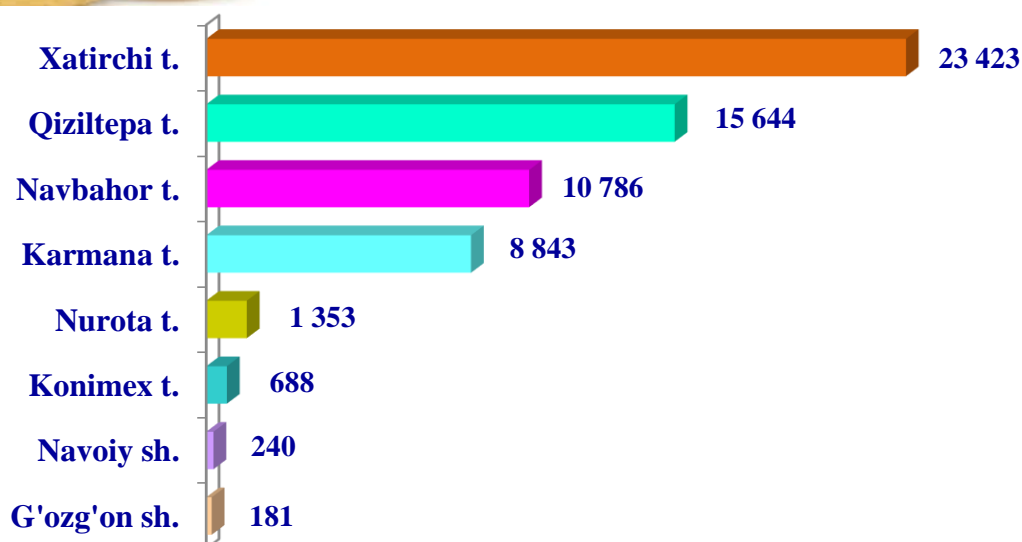
Yetishtirilgan mahsulotning xo'jalik toifalari bo'yicha taqsimlanishi



2023- yilning yanvar- iyun oylarida barcha toifadagi xo'jaliklar tomonidan 61,2 ming tonna kartoshka (2022- yilning yanvar- iyunga nisbatan 2,0 % ko'p) yetishtirildi. Kartoshka yetishtirish ko'rsatkichlarini xo'jaliklar toifalari bo'yicha tahlil qilinganda, kartoshka yetishtirish umumiy hajmidan 89,2 foiz dehqon va tomorqa xo'jaliklari hissasiga to'g'ri kelishini ko'rsatmoqda.

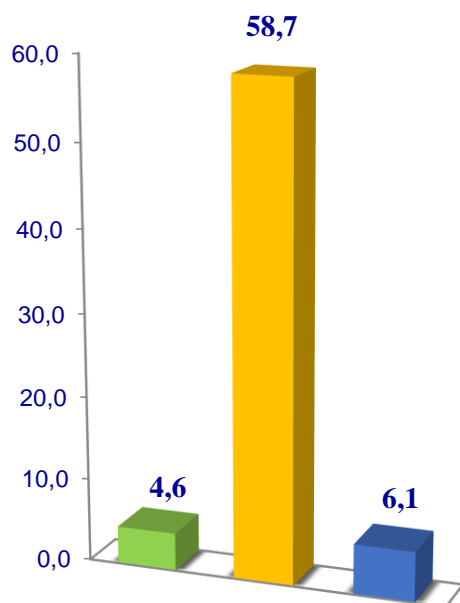


Navoiy viloyati bo'yicha kartoshka yetishtirish hajmi, tonna

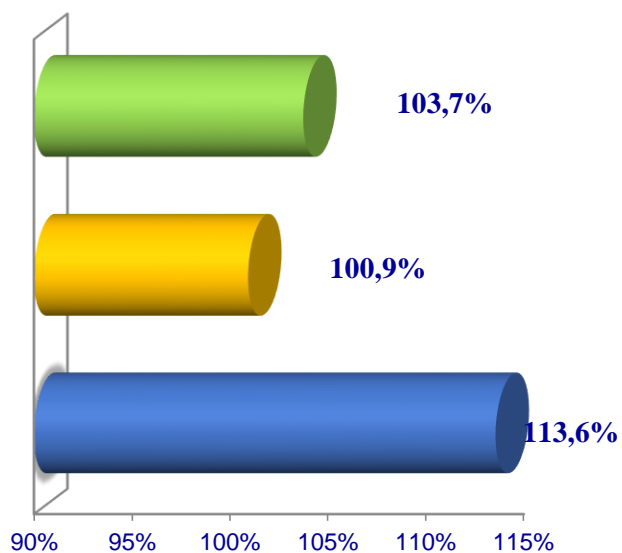


Sabzavotlar

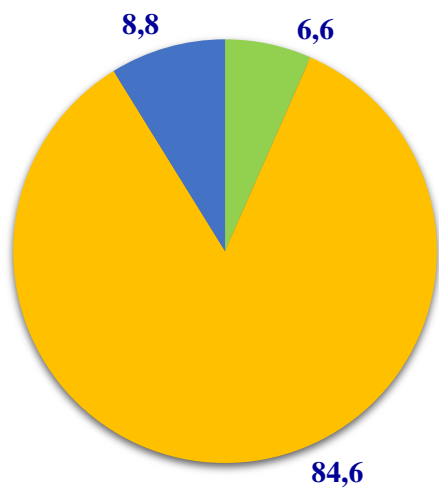
Hajmi, ming tonna



O'sish sur'ati



**Yetishtirilgan mahsulotning
xo'jalik toifalari bo'yicha taqsimlanishi**



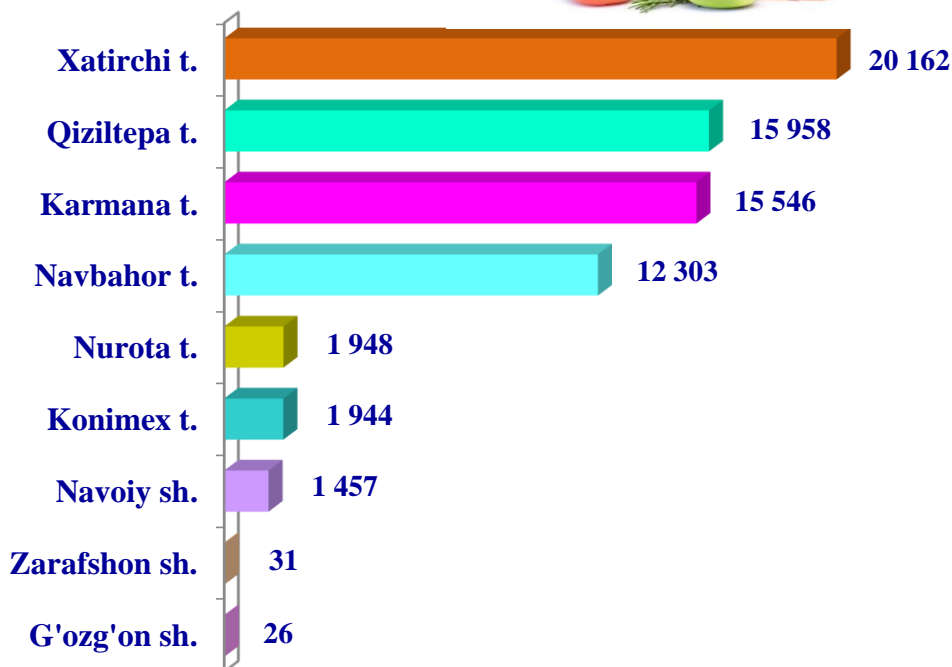
Fermer xo'jaliklari

Dehqon va tomorqa xo'jaliklari

**Qishloq xo'jaligi faoliyatini
amalga oshiruvchi tashkilotlar**

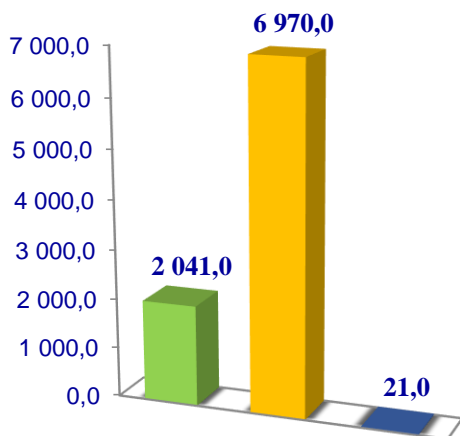
2023- yilning yanvar- iyun oylarida barcha toifadagi xo‘jaliklar tomonidan 69,4 ming tonna sabzavotlar (2022- yilning yanvar- iyunga nisbatan 2,1 % ko‘p) yetishtirildi. Sabzavot yetishtirish ko‘rsatkichlari xo‘jaliklar toifalari bo‘yicha tahlil qilinganda, sabzavot yetishtirish umumiy hajmidan 84,6 foiz qishloq xo‘jaligi faoliyatini amalga oshiruvchi tashkilotlar hissasiga to‘g‘ri keldi.

Navoiy viloyati bo‘yicha sabzavotlar yetishtirish hajmi, tonna

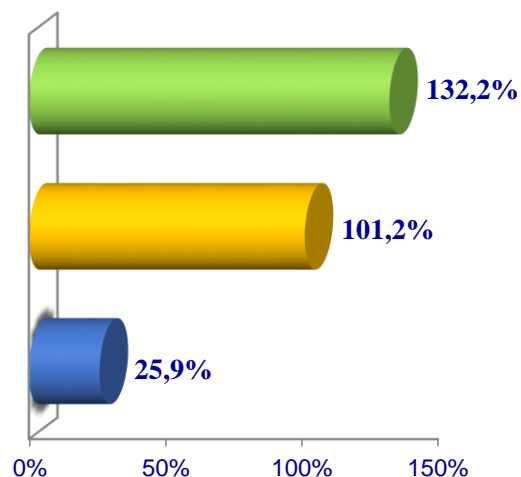


Poliz ekinlari

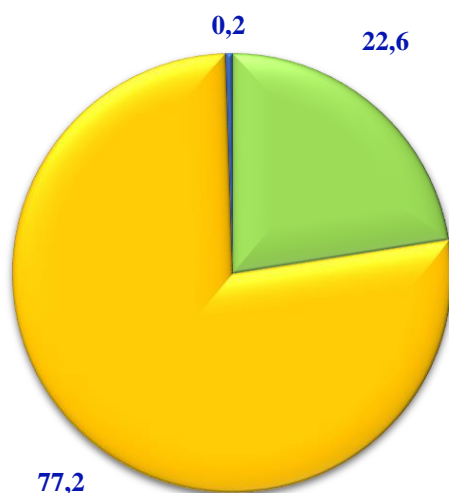
Hajmi, tonna



O‘sinh sur‘ati



Yetishtirilgan mahsulotning xo‘jalik toifalari bo'yicha taqsimlanishi



Fermer xo‘jaliklari

Dehqon va tomorqa xo‘jaliklari

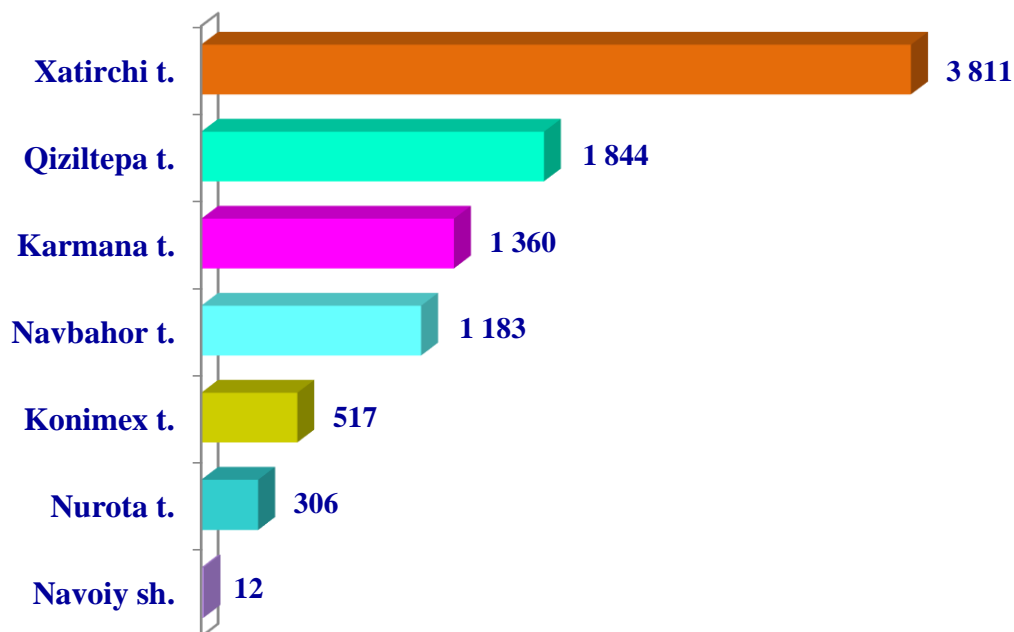
Qishloq xo‘jaligi faoliyatini
amalga oshiruvchi tashkilotlar



2023- yilning yanvar- iyun oylarida barcha toifadagi xo‘jaliklar tomonidan 9,0 ming tonna poliz ekinlari (2022- yilning yanvar-iyuniga nisbatan 6,1 % ko‘p) yetishtirildi. Poliz ekinlarini yetishtirish ko‘rsatkichlarini xo‘jaliklar toifalari bo‘yicha tahlil qilinganda, poliz yetishtirish umumiy hajmidan 77,2 foiz dehqon va tomorqa xo‘jaliklari hissasiga to‘g‘ri kelishini ko‘rsatmoqda.

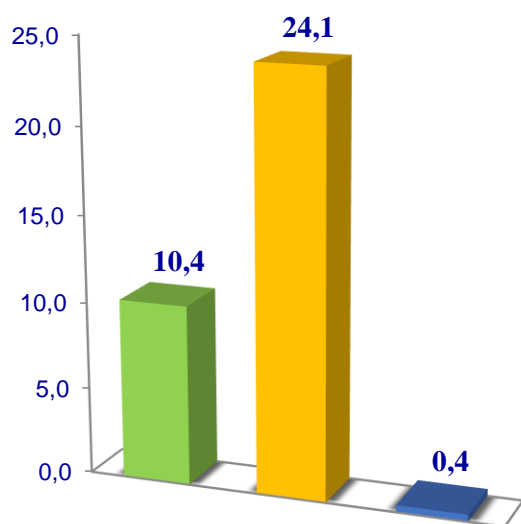


Navoiy viloyati bo'yicha **poliz** ekinlari yetishtirish hajmi, tonna

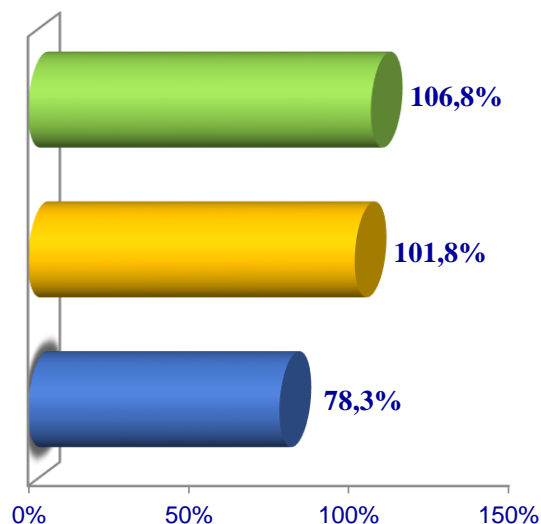


Meva va rezavorlar

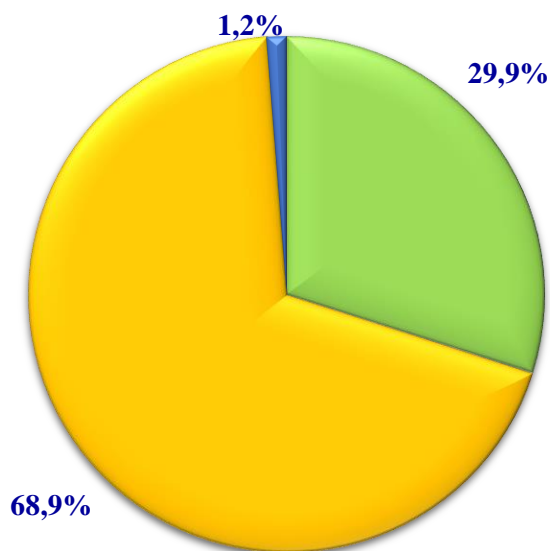
Hajmi, ming tonna



O'sish sur'ati



**Yetishtirilgan mahsulotning
xo'jalik toifalari bo'yicha taqsimlanishi**



Fermer xo'jaliklari

Dehqon va tomorqa xo'jaliklari

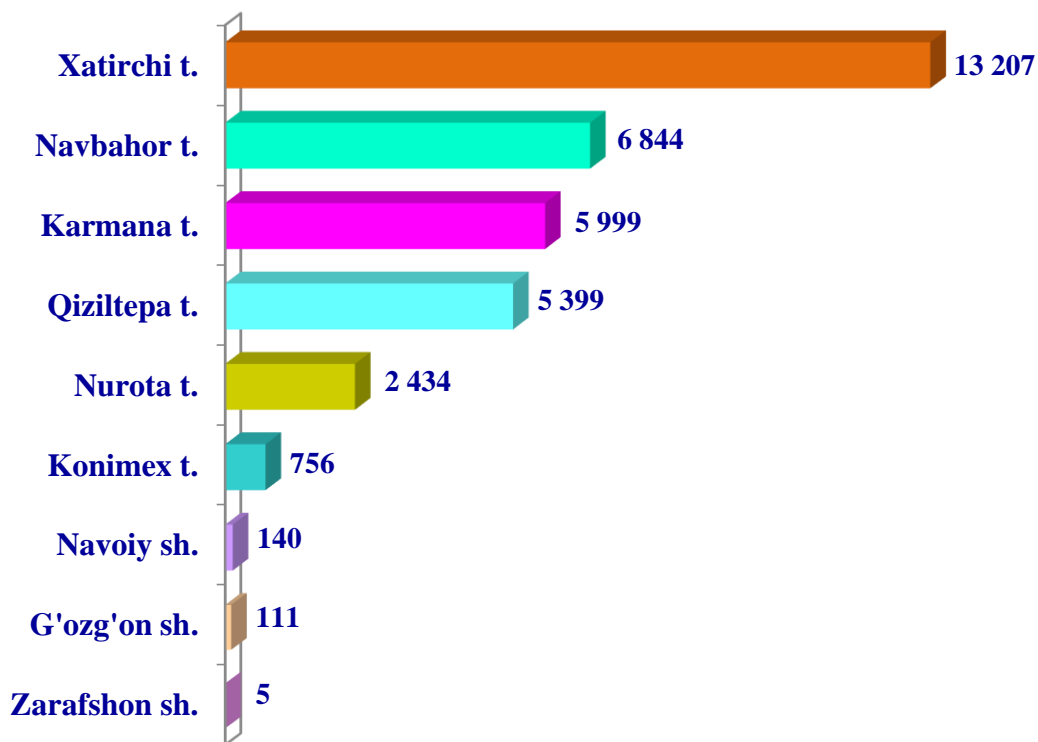
**Qishloq xo'jaligi faoliyatini
amalga oshiruvchi tashkilotlar**



2023- yilning yanvar- iyun oylarida barcha toifadagi xo'jaliklar tomonidan 34,9 ming tonna meva va rezavorlar (2022- yilning yanvar- iyunga nisbatan 2,9 % ko'p) yetishtirildi. Meva va rezavorlar yetishtirish ko'rsatkichlarini xo'jaliklar toifalari bo'yicha tahlil qilinganda, meva va rezavorlar yetishtirish umumiy hajmidan 68,9 foiz dehqon va tomorqa xo'jaliklari hissasiga to'g'ri kelishini ko'rsatmoqda.

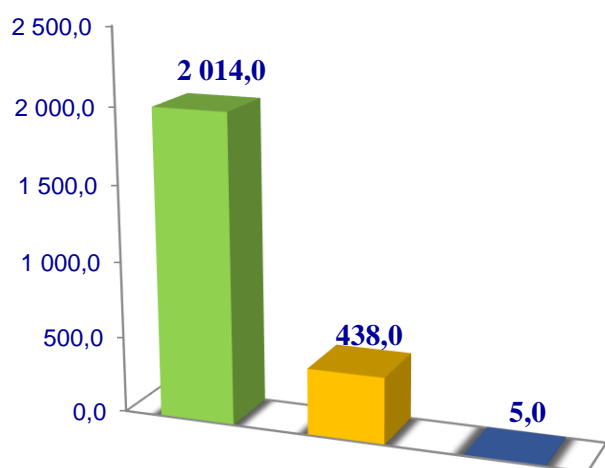


**Navoiy viloyati bo'yicha
meva va rezavorlar
yetishtirish hajmi, tonna**

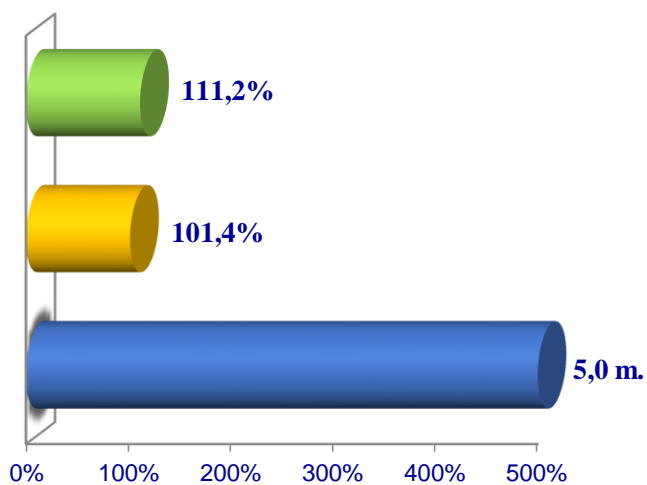


Uzum

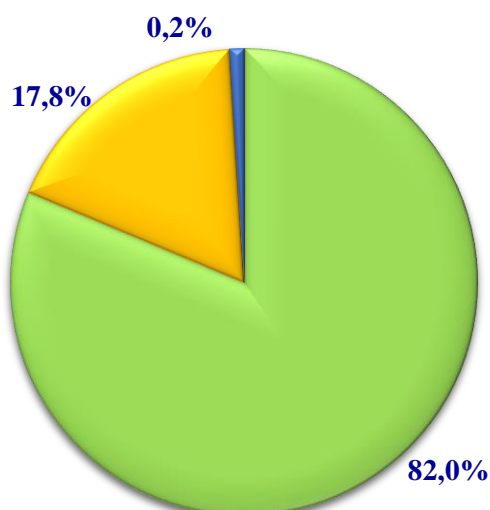
Hajmi, tonna



O'sish sur'ati



Yetishtirilgan mahsulotning xo'jalik toifalari bo'yicha taqsimlanishi



Fermer xo'jaliklari

Dehqon va tomorqa xo'jaliklari

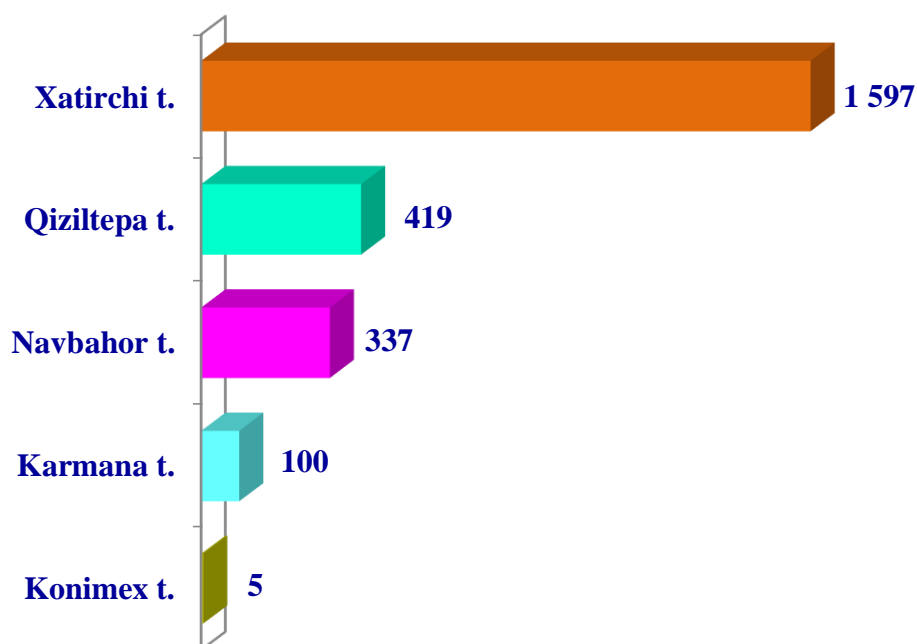
**Qishloq xo'jaligi faoliyatini
amalga oshiruvchi tashkilotlar**



2023- yilning yanvar-iyun oylarida barcha toifadagi xo'jaliklar tomonidan 2,5 ming tonna uzum (2022- yilning yanvar- iyunga nisbatan 9,5 % ko'p) yetishtirildi. Uzum yetishtirish ko'rsatkichlarini xo'jaliklar toifalari bo'yicha tahlil qilinganda, uzum yetishtirish umumiy hajmidan 82,0 foiz dehqon va tomorqa xo'jaliklari hissasiga to'g'ri kelishini ko'rsatmoqda.



Navoiy viloyati bo'yicha uzum yetishtirish hajmi, tonna



Chorvachilik

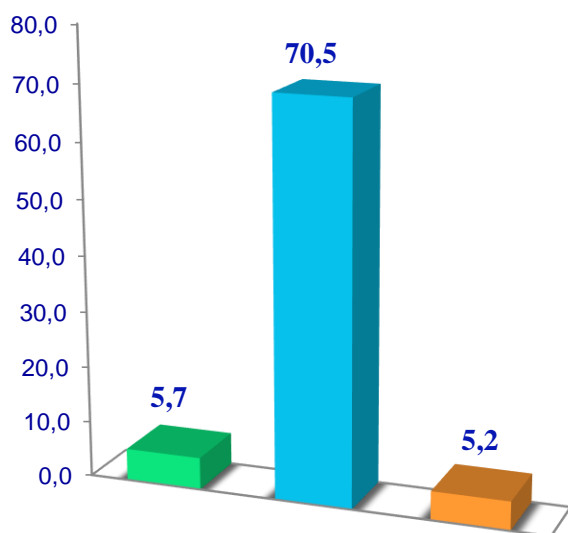
2023- yilning yanvar- iyun oylarida chorvachilik mahsulotlarini yetishtirish hajmi 5 057,6 mlrd. soʻmni yoki 2022- yilning mos davriga nisbatan 103,4 foizni, yetishtirilgan qishloq xoʻjaligi mahsulotlarining umumiy hajmida chorvachilik mahsulotlarining ulushi 75,4 foizni tashkil etdi.

Chorvachilik sohasining ichki imkoniyatlarini oshirish boʻyicha chora-tadbirlarning izchil amalga oshirilib borilayotganligi, shuningdek, ularga davlat tomonidan tizimli yordam koʻrsatilib kelinayotganligi chorva mollari bosh sonining koʻpayishiga, ichki isteʼmol bozorlarini chorvachilik mahsulotlari bilan toʻldirishga imkon yaratdi.

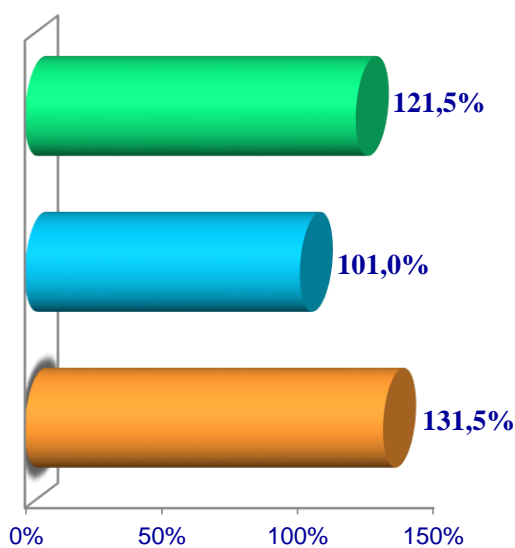
2023- yilning yanvar- iyun oylarida hududlar kesimida asosiy turdagi chorvachilik mahsulotlarini yetishtirish

Goʻsht (tirik vaznda)

Hajmi, ming tonna.

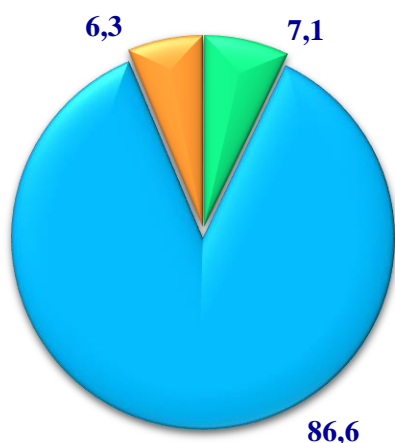


Oʻsish surʼati





Yetishtirilgan mahsulotning xo'jalik toifalari bo'yicha taqsimlanishi



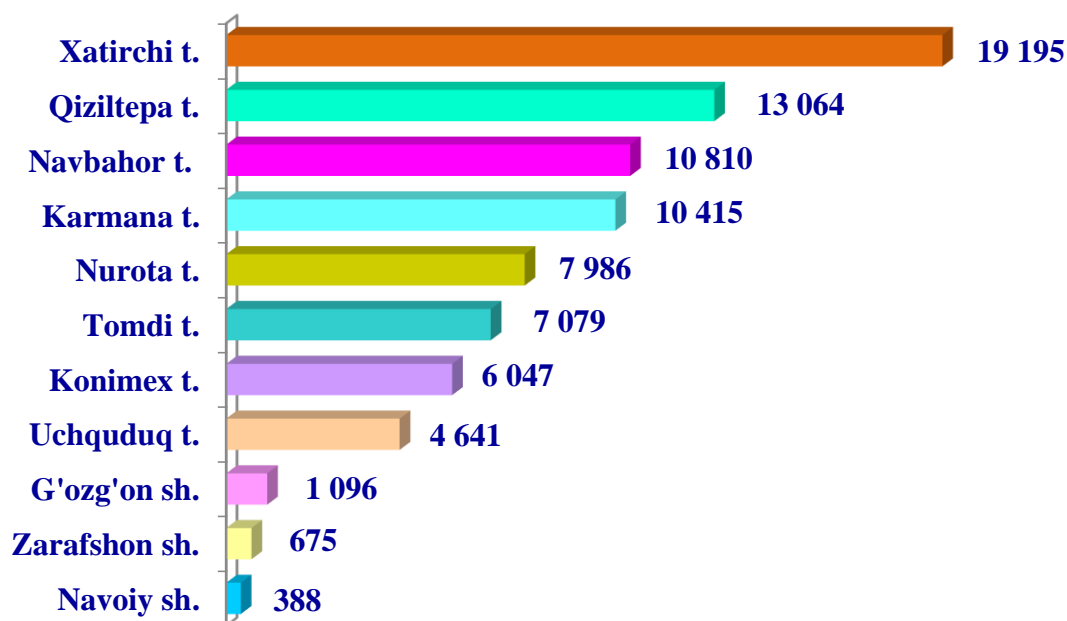
- Fermer xo'jaliklari
- Dehqon va tomorqa xo'jaliklari
- Qishloq xo'jaligi faoliyatini amalga oshiruvchi tashkilotlar

2023- yilning yanvar- iyun oylarida barcha toifadagi xo'jaliklar tomonidan tirik vaznda 81,4 ming tonna go'sht (2022- yilning yanvar- iyunga nisbatan 3,8 % ko'p) yetishtirildi.

Go'sht yetishtirish ko'rsatkichlari xo'jaliklar toifalari bo'yicha tahlil etilganda, go'sht yetishtirish umumiy hajmidan 86,6 foiz dehqon va tomorqa xo'jaliklari hissasiga to'g'ri kelganini qayd etish zarur.

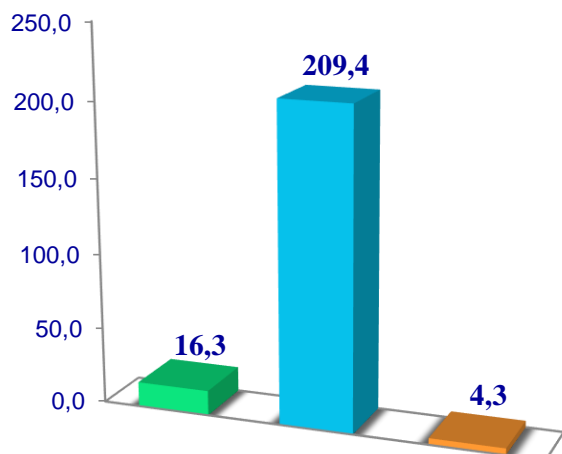


Hududlar bo'yicha **go'sht** (tirik vaznda) yetishtirish hajmi, tonna

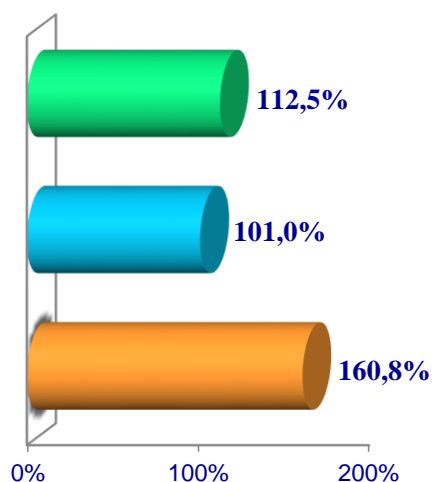


Sut

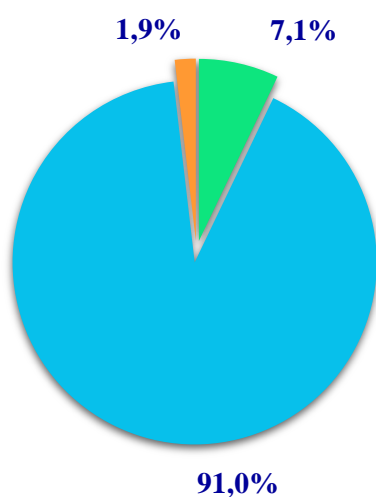
Hajmi, ming tonna.






O'sish sur'ati



**Yetishtirilgan mahsulotning
xo'jalik toifalari bo'yicha taqsimlanishi**



-  **Ferma xo'jaliklari**
-  **Dehqon va tomorqa xo'jaliklari**
-  **Qishloq xo'jaligi faoliyatini amalga oshiruvchi tashkilotlar**

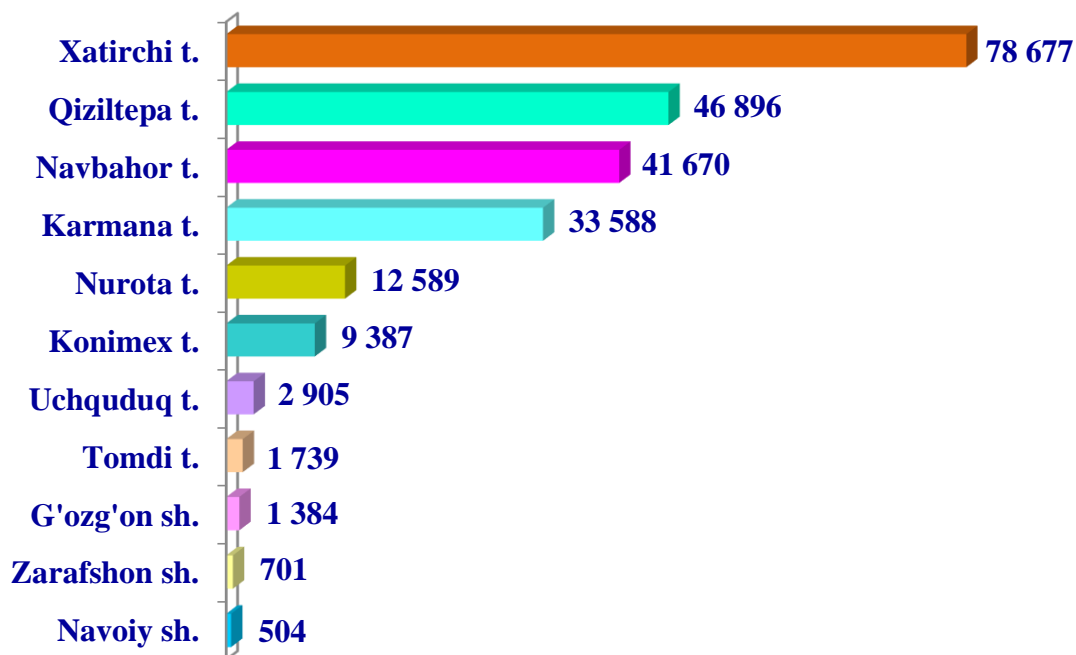


2023- yilning yanvar- iyun oylarida barcha toifadagi xo'jaliklar tomonidan 230,0 ming tonna sut (2022- yilning yanvar- iyunga nisbatan 2,4 % ko'p) yetishtirildi.

Sut yetishtirish ko'rsatkichlarini xo'jalik toifalari bo'yicha tahlil qilinganda, sut yetishtirish umumiy hajmidan 91,0 foiz dehqon va tomorqa xo'jaliklari hissasiga to'g'ri kelishini ko'rsatmoqda.

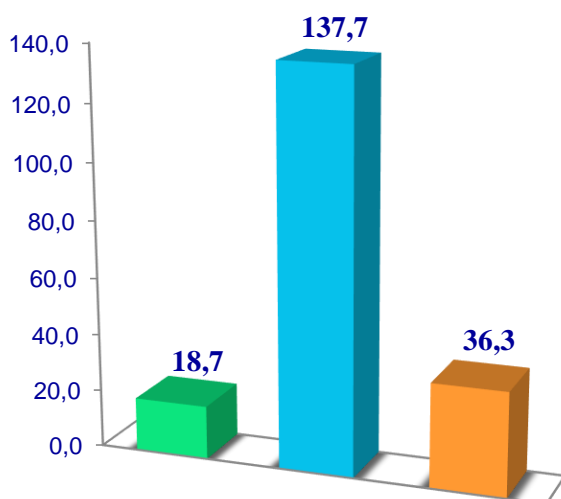


Navoiy viloyati bo'yicha sut yetishtirish hajmi, tonna

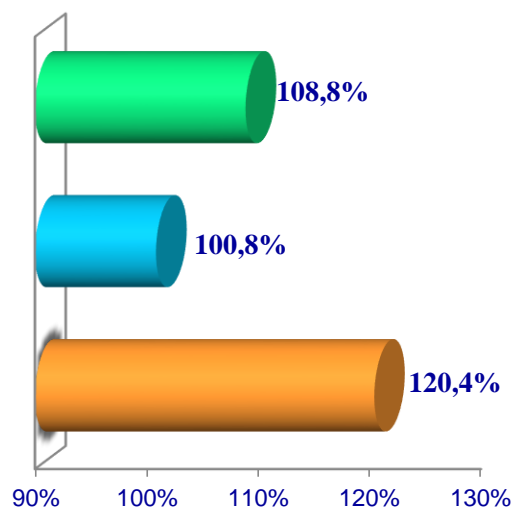


Tuxum

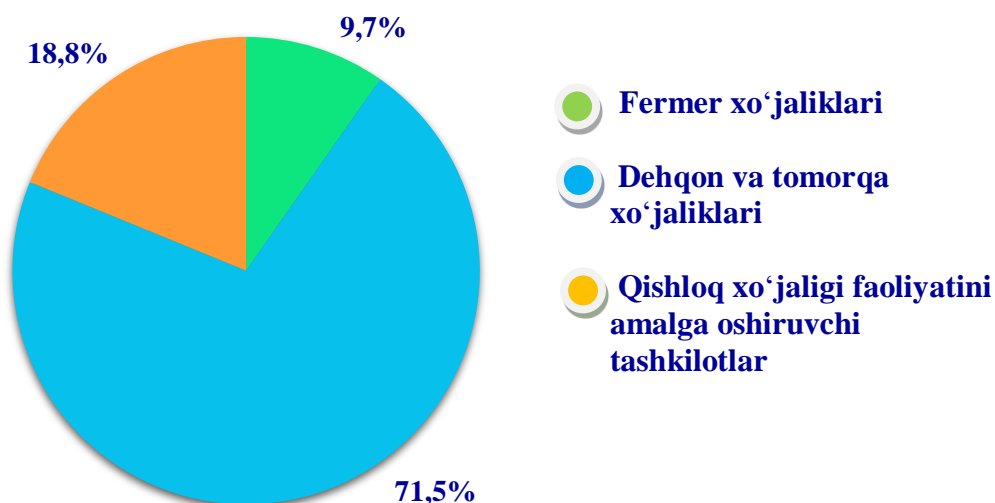
Hajmi, mln. dona



O'sish sur'ati



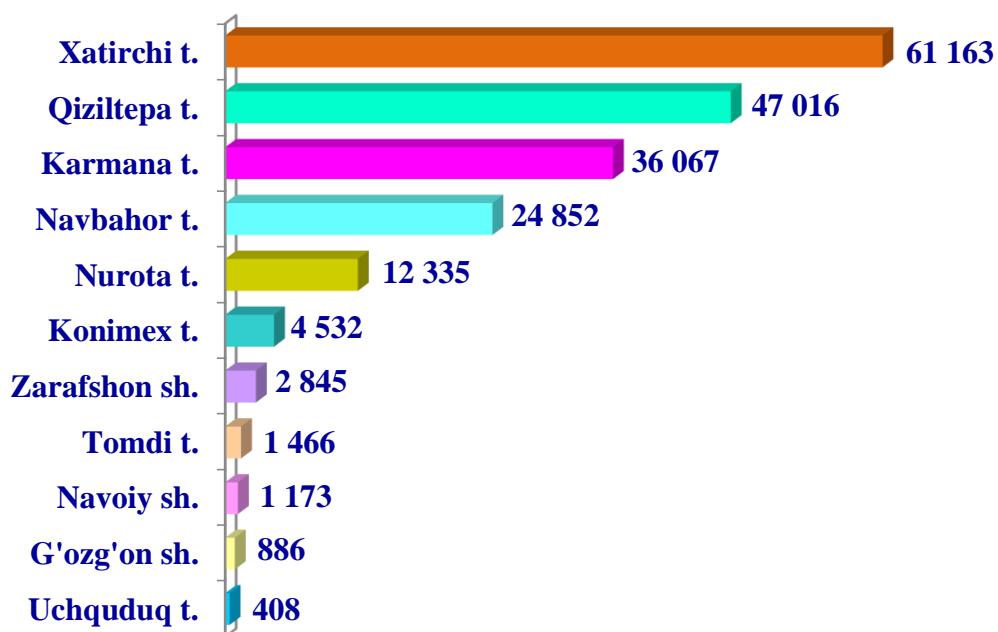
Yetishtirilgan mahsulotning xo'jalik toifalari bo'yicha taqsimlanishi



2023- yilning yanvar- iyun oylarida barcha toifadagi xo'jaliklar tomonidan 192,7 mln. dona tuxum (2022- yilning yanvar- iyunga nisbatan 4,8 % ko'p) yetishtirildi. Tuxum yetishtirish ko'rsatkichlari xo'jalik toifalari bo'yicha tahlil etilganda, tuxum yetishtirish umumiy hajmidan 71,5 % dehqon va tomorqa xo'jaliklari hissasiga to'g'ri keldi.

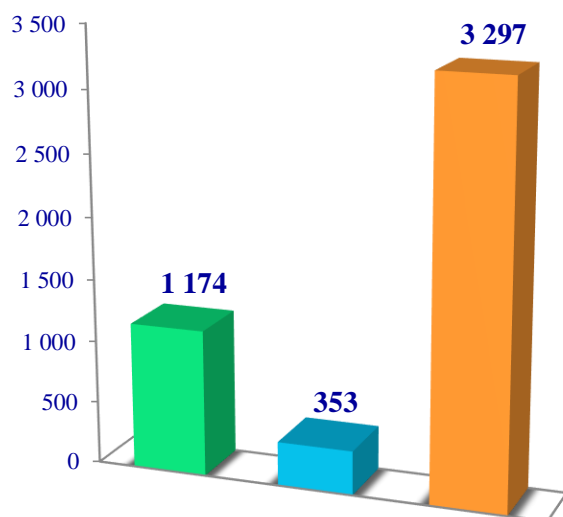


Navoiy viloyati bo'yicha tuxum yetishtirish hajmi, ming dona

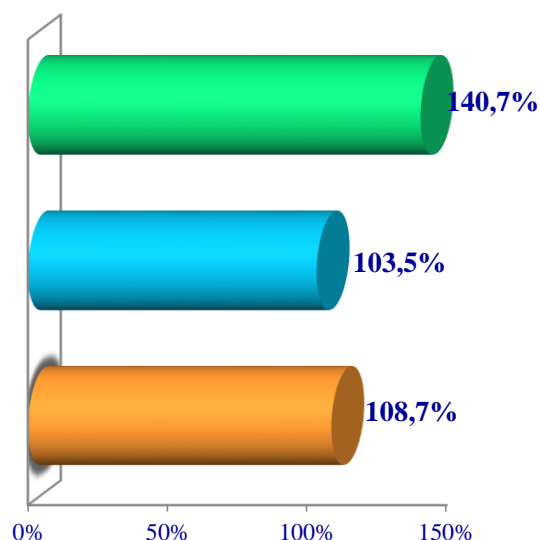


Baliq ovlash

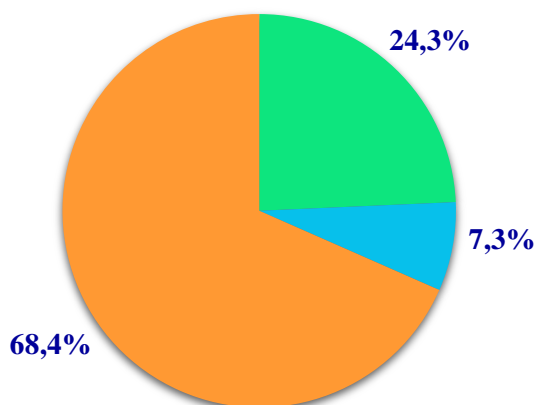
Hajmi, tonna.



O'sish sur'ati



**Yetishtirilgan mahsulotning
xo'jalik toifalari bo'yicha taqsimlanishi**

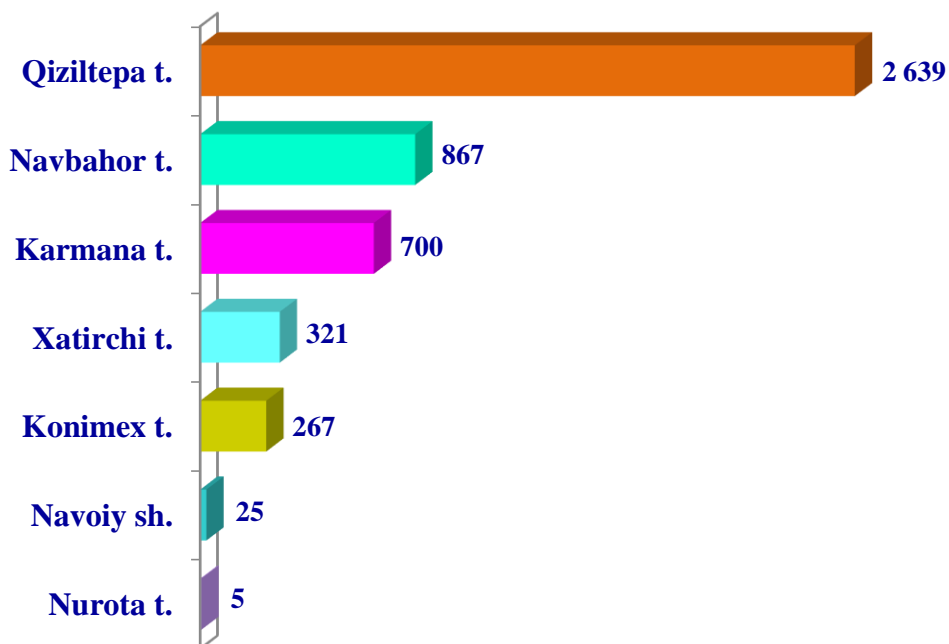


- **Fermer xo'jaliklari**
- **Dehqon va tomorqa xo'jaliklari**
- **Qishloq xo'jaligi faoliyatini amalga oshiruvchi tashkilotlar**

2023- yilning yanvar- iyun oylarida barcha toifadagi xo'jaliklar tomonidan 4 823,4 tonna (2022- yilning yanvar- iyunga nisbatan 114,6 %) baliq ovlandi. Ovlangan baliqlar xo'jalik toifalaribo'yicha tahlil qilinganda, ovlangan baliq umumiy hajmidan 68,4 foiz qishloq xo'jaligi faoliyatini amalga oshiruvchi tashkilotlar hissasiga to'g'ri kelganini ta'kidlash lozim.



Navoiy viloyati bo'yicha ovlangan **baliq** hajmi, tonna



Chorvachilik. 2023- yil 1- iyul holatiga o'tgan yilning shu davriga nisbatan yirik shoxli qoramollar 2,1 foizga (jami 513,2 ming boshni tashkil qildi), qo'y va echkilar 3,6 foizga (2 495,2 ming bosh), otlar 5,8 foizga (22 185,0 bosh), parrandalar 15,3 foizga (3,7 mln bosh) ko'paydi.



2023- yil 1- iyul holatiga chorva mollari va parrandalar bosh soni

	<i>ming bosh</i>	<i>o'sish sur'ati, % da</i>
Yirik shoxli qoramol	513,2	102,1
shu jumladan:		
Fermer xo'jaliklari	46,2	110,0
Dehqon va tomorqa xo'jaliklari	454,2	100,9
Qishloq xo'jaligi faoliyatini amalga oshiruvchi tashkilotlar	12,8	119,6
ulardan sigirlar	206,1	101,8
shu jumladan:		
Fermer xo'jaliklari	15,5	111,5
Dehqon va tomorqa xo'jaliklari	187,2	100,9

	<i>ming bosh</i>	<i>o'sish sur'ati, % da</i>
Qishloq xo'jaligi faoliyatini amalga oshiruvchi tashkilotlar	3,4	113,3
Qo'y va echkilar	2 495,2	103,6
<i>shu jumladan:</i>		
Fermer xo'jaliklari	667,3	104,2
Dehqon va tomorqa xo'jaliklari	1 437,1	100,7
Qishloq xo'jaligi faoliyatini amalga oshiruvchi tashkilotlar	390,8	114,6
Otlar (bosh)	22 185	105,8
<i>shu jumladan:</i>		
Fermer xo'jaliklari	9 055	108,7
Dehqon va tomorqa xo'jaliklari	11 265	100,5
Qishloq xo'jaligi faoliyatini amalga oshiruvchi tashkilotlar	1 865	129,7
Parrandalar	3 738,0	115,3
<i>shu jumladan:</i>		
Fermer xo'jaliklari	433,0	108,9
Dehqon va tomorqa xo'jaliklari	2 046,5	100,3
Qishloq xo'jaligi faoliyatini amalga oshiruvchi tashkilotlar	1 258,5	156,7

Dehqon va tomorqa xo'jaliklari xo'jaliklarida yirik shoxli qoramollarning ulushi 88,5 foizni, fermer xo'jaliklarida esa 9,0 foizni, shu jumladan, sigirlar mos ravishda 90,8 va 7,5 foizni, qo'y va echkilar 57,6 va 26,7 foizni, otlar 50,8 va 40,8 foizni, parrandalar 54,7 va 11,6 foizni tashkil etdi. 2023- yilning yanvar- iyun oylarida barcha toifadagi xo'jaliklarda tirik vazn hisobida 81,4 ming tonna go'sht (2022-yilning yanvar-iyun oylariga nisbatan 3,8 foizga ko'p), qariyib 230,0 ming tonna sut (2,4 foizga ko'p), 192,7 mln. dona tuxum (4,8 foizga ko'p), 284,2 ming dona qorako'l teri (1,6 foiz ko'p) yetishtirildi.



2023- yil yanvar- iyun oylarida yetishtirilgan chorvachilik mahsulotlari

	<i>miqdori</i>	<i>o'sish sur'ati, % da</i>
Go'sht (tirik vaznda), ming tn.	81,4	103,8
<i>shu jumladan:</i>		
Fermer xo'jaliklari	5,7	121,5

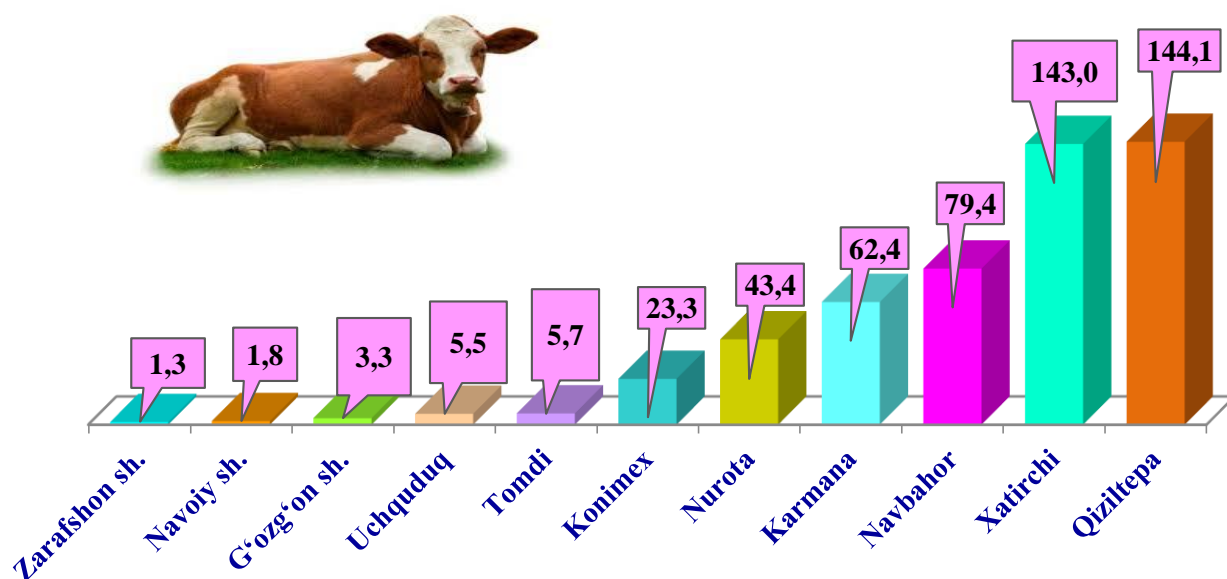
	<i>miqdori</i>	<i>o'sish sur'ati, % da</i>
Dehqon va tomorqa xo'jaliklari	70,5	101,0
Qishloq xo'jaligi faoliyatini amalga oshiruvchi tashkilotlar	5,2	131,5
Sut, ming tn.	230,0	102,4
<i>shu jumladan:</i>		
Fermer xo'jaliklari	16,3	112,5
Dehqon va tomorqa xo'jaliklari	209,4	101,0
Qishloq xo'jaligi faoliyatini amalga oshiruvchi tashkilotlar	4,3	160,8
Tuxum, mln. dona	192,7	104,8
<i>shu jumladan:</i>		
Fermer xo'jaliklari	18,8	108,8
Dehqon va tomorqa xo'jaliklari	137,6	100,8
Qishloq xo'jaligi faoliyatini amalga oshiruvchi tashkilotlar	36,3	120,4
Qorako'l teri, ming dona	284,2	101,6
<i>shu jumladan:</i>		
Fermer xo'jaliklari	40,5	100,1
Dehqon va tomorqa xo'jaliklari	211,7	100,6
Qishloq xo'jaligi faoliyatini amalga oshiruvchi tashkilotlar	32,0	111,6
Ovlangan baliq, tonna	4 823,4	114,6
<i>shu jumladan:</i>		
Fermer xo'jaliklari	1 173,9	140,7
Dehqon va tomorqa xo'jaliklari	353,0	103,5
Qishloq xo'jaligi faoliyatini amalga oshiruvchi tashkilotlar	3 296,5	108,7

**2023-yil 1-iyul holatiga xo‘jalik toifalari bo‘yicha
chorva mollari va parrandalar bosh soni**

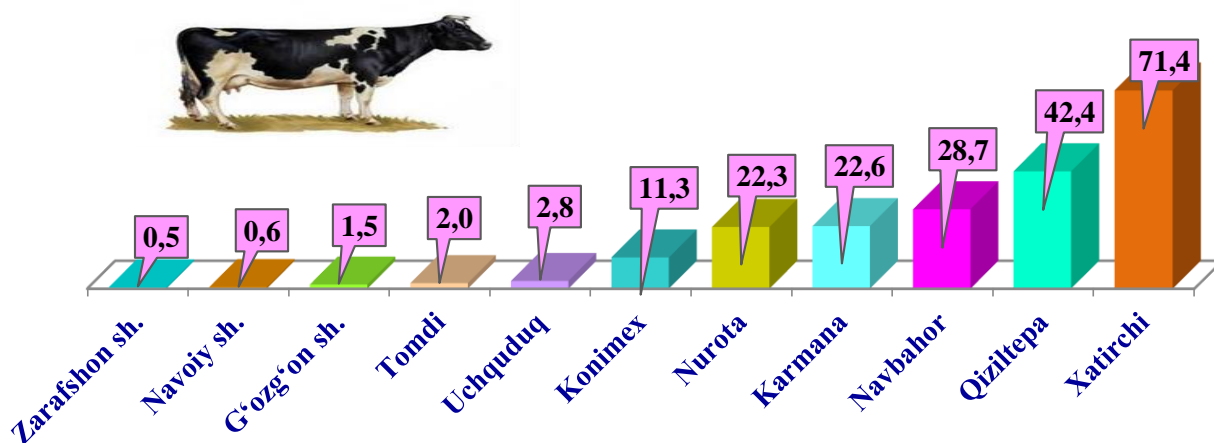
	<i>Fermer xo‘jaliklari</i>		<i>Dehqon va tomorqa xo‘jaliklari</i>		<i>Qishloq xo‘jaligi faoliyatini amalga oshiruvchi tashkilotlar</i>	
	<i>ming bosh</i>	<i>o‘sinh sur‘ati, % da</i>	<i>ming bosh</i>	<i>o‘sinh sur‘ati, % da</i>	<i>ming bosh</i>	<i>o‘sinh sur‘ati, % da</i>
Yirik shoxli qoramollar	46,2	110,0	454,2	100,9	12,8	119,6
Sigirlar	15,5	111,5	187,2	100,9	3,4	113,3
Qo‘ylar va echkilar	667,3	104,2	1 437,1	100,7	390,8	114,6
Otlar	9,1	108,7	11,2	100,5	1,9	129,7
Parrandalar	433,0	108,9	2 046,5	100,3	1 258,5	156,7

**2023- yil 1- iyul holatiga hududlar kesimida chorva
mollari va parrandalar bosh soni**

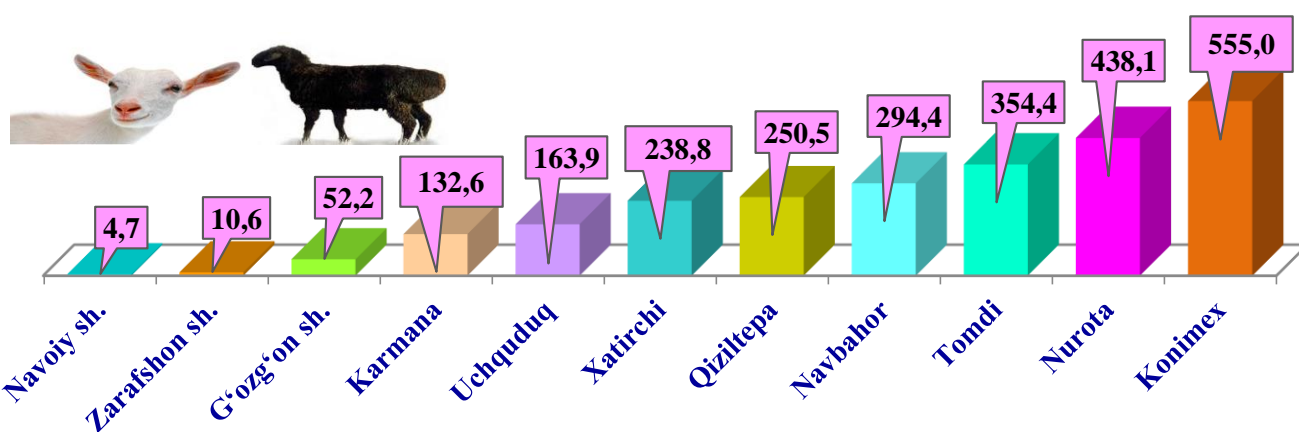
Yirik shoxli qoramollar (ming bosh)



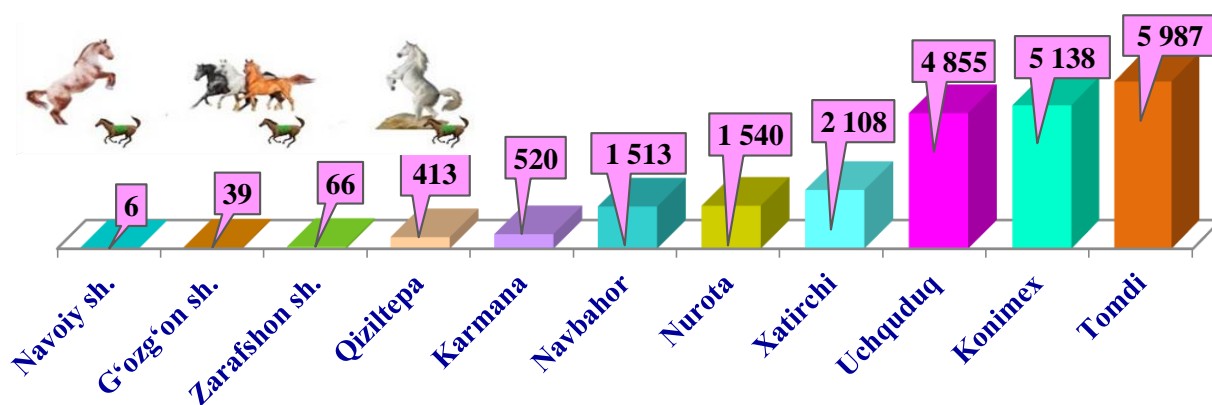
shu jumladan: sigirlar (ming bosh)



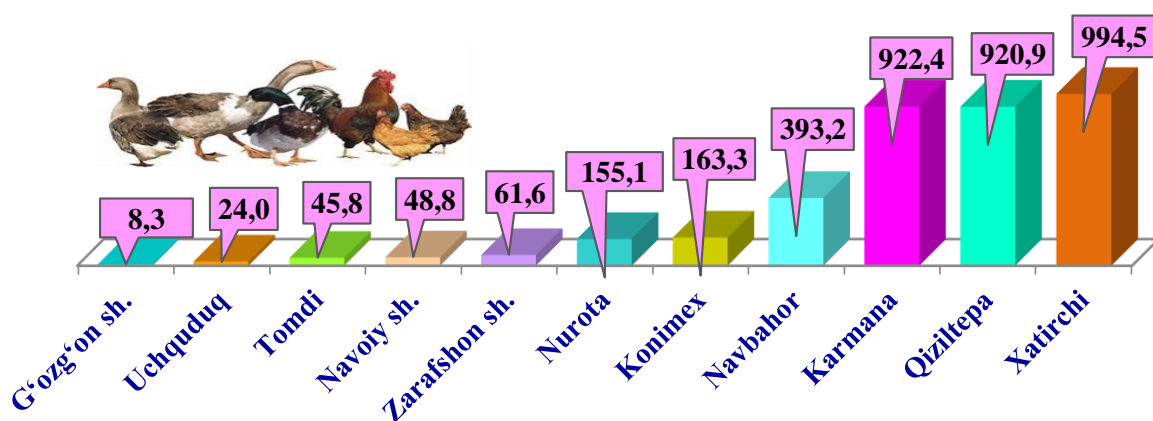
Qo'ylar va echkilar, ming bosh



Otlar, bosh

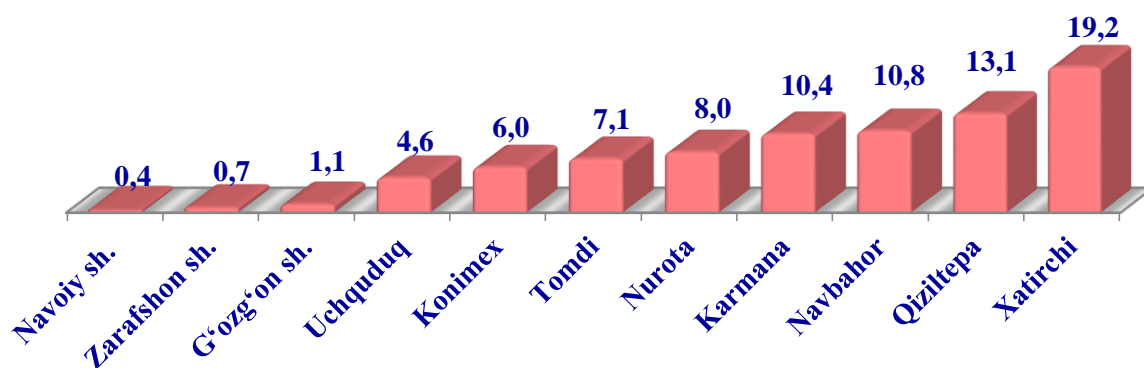


Parrandalar, ming bosh

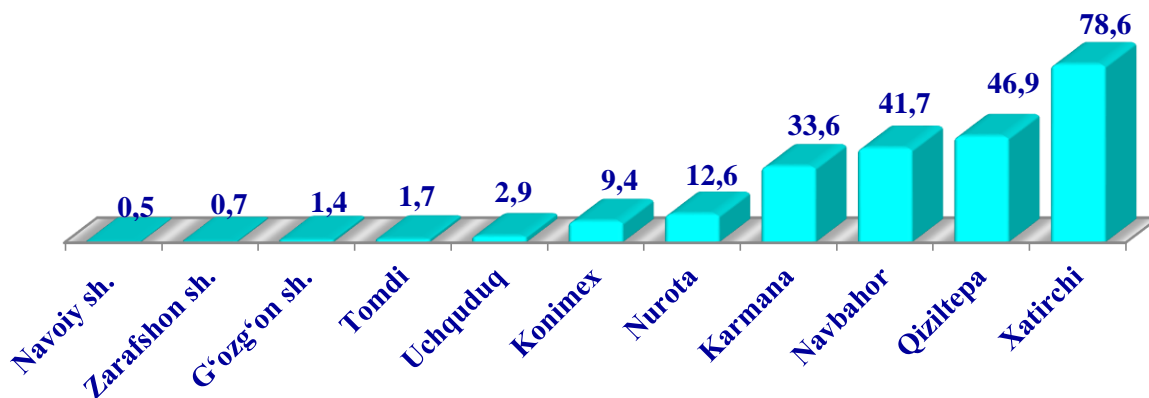


2023- yil yanvar- iyun oylarida hududlar kesimida asosiy turdagi chorvachilik mahsulotlarini yetishtirish

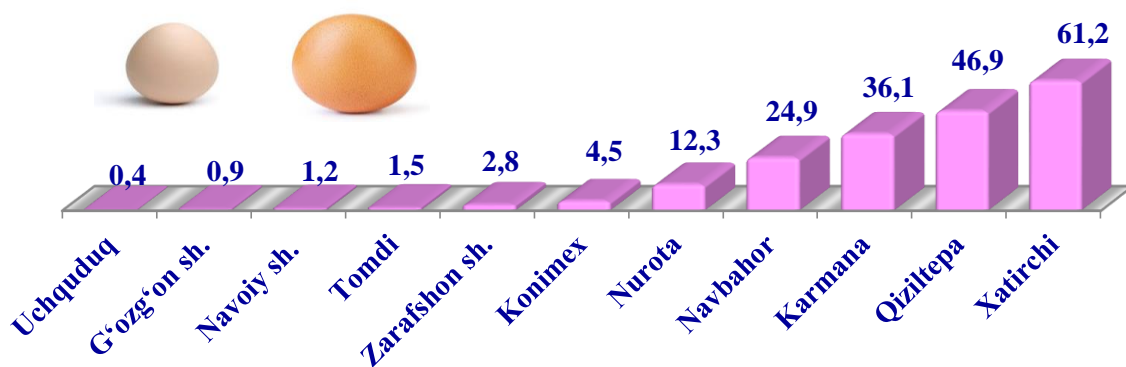
Go'sht, ming tonna



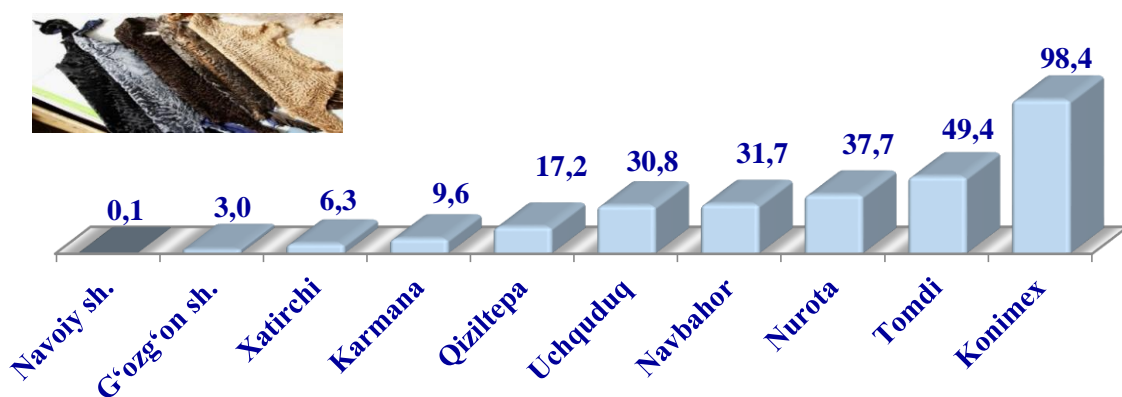
Sut, ming tonna



Tuxum, mln. dona



Qorako'l teri, ming dona



2023- yil yanvar- iyun oylarida hududlar kesimida asosiy turdagi chorvachilik mahsulotlarini yetishtirish

Barcha hududlarda chorvachilik mahsulotlari (go'sht, sut, tuxum) yetishtirishning o'sishi asosan dehqon va fermer xo'jaliklari hisobiga bo'lib, go'sht yetishtirish umumiy hajmida ularning ulushi 93,7 foizni, sut yetishtirishda 98,1 foizni, tuxum yetishtirishda 81,2 foizni tashkil etdi.

Fermer xo'jaliklari. 2023- yil yanvar- iyun oylarida fermer xo'jaliklari tomonidan yetishtirilgan qishloq xo'jaligi mahsulotlari hajmi 1 196,5 mlrd. so'mni yoki 2022-yilning tegishli davriga nisbatan 106,6 foizni tashkil qildi. Qishloq xo'jaligi mahsulotlari umumiy hajmida fermer xo'jaliklarining ulushi 17,8 foizni tashkil etdi.

2023- yil 1- iyul holatiga fermer xo'jaliklarida 46,2 ming bosh yirik shoxli qoramol, shu jumladan 15,5 ming bosh sigir, 667,3 ming bosh qo'y va echkilar, 9 055,0 bosh ot, 433,0 ming bosh parrandalar mavjud.



**2023- yil yanvar- iyun oylarida fermer xo‘jaliklari tomonidan
yetishtirilgan asosiy turdagi qishloq xo‘jaligi mahsulotlari**

	Yanvar- iyun				O‘sish sur‘ati, % da
	2022- yil		2023- yil		
	tonna	umumiy hajmidagi ulushi, % da	tonna	umumiy hajmidagi ulushi, % da	
Don	171 470	89,8	174 663	88,7	101,9
Kartoshka	5 825	9,7	6 513	10,6	111,8
Sabzavot	4 436	6,5	4 602	6,6	103,7
Poliz	1 544	18,1	2 041	22,6	132,2
Meva	9 754	28,8	10 419	29,9	106,8
Uzum	1 811	80,7	2014	82,0	111,2
Paxta	-	-	-	-	-
Go‘sh, tirik vaznda	4 724	6,0	5 742	7,1	121,5
Sut	14 529	6,5	16 347	7,1	112,5
Tuxum, ming dona	17 231	9,4	18 754	9,7	108,8
Qirqib olingan jun	588	23,7	595	22,8	101,2
Qorako‘l teri, dona	40 459	14,5	40 514	14,3	100,1
Pilla	609	59,5	605	55,5	99,4
Olingan asal	49	9,8	53	10,3	108,4
Ovlangan baliq	835	19,8	1 174	24,3	140,7

STATISTIK KO'RSATKICHLARGA IZOHLAR

Qishloq xo'jaligi mahsulotlari – hisobot davrida fermer xo'jaliklarida, dehqon va tomorqa xo'jaliklarida va qishloq xo'jaligi faoliyatini amalga oshiruvchi tashkilotlarda yetishtirilgan dehqonchilik va chorvachilik mahsulotlarining jami qiymatini belgilab, qishloq xo'jaligida yetishtirishning umumiy hajmini ifodalaydi.

Dehqonchilik mahsuloti – hisobot davrida yetishtirilgan qishloq xo'jaligi ekinlarining yalpi hosili va boshqa dehqonchilik mahsulotlarining qiymatini hamda ko'p yillik yosh ko'chatlarni o'stirish qiymati va yil boshidan yil oxirigacha tugallanmagan yetishtirish qiymatlarining o'zgarishi yig'indisidir.

Chorvachilik mahsuloti – mollar, parrandalar va boshqa chorva mollarini o'stirish, sut, tuxum, jun, asal va boshqa chorvachilik mahsulotlari yetishtirish qiymatlarini o'z ichiga oladi.

Qishloq xo'jaligi mahsulotlari hajmi indekslarini hisoblashda ularning solishtirma narxlardagi qiymatidan foydalaniladi.

Ovchilik – ovchilik va yovvoyi hayvonlarni tutish, bu sohalarda xizmat ko'rsatish shuningdek, parvarishxona va fermalarda hayvonlarni saqlash, ko'paytirish va davolash xarajatlari hisobga olinadi.

O'rmon xo'jaligi – o'rmon va o'rmon resurslaridan foydalanish kabi faoliyat turlarini o'z ichiga oladi. O'rmon xo'jaliklari tomonidan olib borilayotgan ishlar o'rmonlarning holatini yaxshilash, ularni uzluksiz yangilash, zararkunandalar, kasalliklar va noqonuniy kesishdan himoya qilish, sanitariya va yong'inga qarshi dasturlarni ishlab chiqarish kiradi. O'rmon xo'jaligi mahsulotlariga terak, eman, qayin, sosna, qoraqarag'ay va boshqa shu kabi daraxtlar ko'chatlarini olish va yetishtirish ham hisobga olinadi. Shuningdek, yovvoyi holda o'suvchi qo'ziqorin va tryufellar, rezavor mevalar, yong'oqlar va boshqalarni terib olingani ushbu tarmoqda hisobga olinadi.

Baliqchilik xo'jaligi – ovlangan baliq, suv bioresurslari va akvakultura sohasining mahsuloti va ko'rsatilgan xizmatlar hajmini shuningdek, ushbu sohani rivojlantirish, zaxiralarni ko'paytirish va yaxshilashni o'z ichiga oladi.

Qishloq xo'jaligi ekinlarining yig'ilgan yalpi hosili qishloq xo'jaligi faoliyatini amalga oshiruvchi tashkilotlar, fermer va dehqon va tomorqa xo'jaliklarida asosiy va takroriy, bog'larning qator oralaridagi qishloq xo'jaligi ekinlaridan yig'ib olingan mahsulotlar hajmini o'z ichiga oladi.

Fermer xo'jaliklari – ijaraga berilgan yer uchastkalaridan foydalangan holda qishloq xo'jaligi mahsulotini yetishtirish hamda qonun hujjatlarida ta'qiqlanmagan boshqa faoliyat turlari bilan shug'ullanuvchi tadbirkorlik subyektidir.

Dehqon (shaxsiy yordamchi) xo‘jaliklari – oilaviy mayda tovar xo‘jaligi bo‘lib, oila a‘zolarining shaxsiy mehnati asosida, meros qilib qoldiriladigan umrbod egalik qilish uchun oila boshlig‘iga berilgan yer uchastkasida qishloq xo‘jaligi mahsuloti yetishtiradi va realizatsiya qiladi.

Dehqon xo‘jaligidagi faoliyat tadbirkorlik faoliyati jumlasiga kiradi hamda dehqon xo‘jaligi a‘zolarining istagiga ko‘ra yuridik shaxs tashkil etgan holda va yuridik shaxs tashkil etmasdan amalga oshirilishi mumkin.

Tomorqa xo‘jaligi - ijaraga berilgan yer uchastkalaridan foydalangan holda qishloq xo‘jaligi mahsulotini yetishtirish hamda qonunchilikda taqiqlanmagan boshqa faoliyat turlari bilan shug‘ullanuvchi tadbirkorlik subyekti.

Qishloq xo‘jaligi faoliyatini amalga oshiruvchi tashkilotlar – qishloq xo‘jaligi mahsulotlari yetishtiruvchi, qishloq xo‘jaligi ishlab chiqarishiga xizmat qiluvchi, xo‘jalik yuritish jarayonida yerga hamda boshqa ishlab chiqarish mulklariga egalik qiluvchi yuridik shaxs huquqiga ega xo‘jalik yurituvchi subyekt hisoblanadi.

Mollar bosh soni – xo‘jalik toifalari bo‘yicha barcha yosh guruhlaridagi asosiy turdagi chorva mollarini o‘z ichiga oladi (yirik shoxli qoramollar, shu jumladan sigirlar, qo‘y va echkilar, cho‘chqalar va h.k.)

Go’sht yetishtirish – so‘yish uchun sotilgan hamda o‘z xo‘jaligida so‘yilgan barcha turdagi qishloq xo‘jaligi hayvonlari va parrandalarning tirik vaznini o‘z ichiga oladi.

Sut yetishtirish – yosh mollarga ichirish uchun sog‘ib olingan sut va og‘iz sutini qo‘shgan holda, haqiqatda sog‘ib olingan sigir, echki, qo‘y, biya va tuya sultari bilan aniqlanadi. Buzoqlar emgan sut yalpi yetishtirishga kiritilmaydi.

Tuxum yetishtirish – barcha turdagi parrandalardan olingan hamda kurk tovuqlar bilan va inkubatorlarda jo‘ja ochish uchun sarflangan tuxumlar miqdorini o‘z ichiga oladi.

Jun yetishtirish – xo‘jalikning ichki ehtiyojlariga sarflangani hamda junni saqlash va tashish jarayonida yo‘qotilganini qo‘shgan holda, qo‘y, echki, tualardan haqiqatda qirqib olingan natura vazndagi (qirqib olingandan keyingi vaznda) barcha junlarni o‘z ichiga oladi, bunga tullash juni, echki tiviti hamda takroriy qirqib olingan junlar ham qo‘shiladi.

Qorako‘l teri yetishtirish – uch kunligida so‘yilgan qorako‘l zotli qo‘zilarning terilarini o‘z ichiga oladi, bunda asosiy mahsulot qorako‘l teri hisoblanadi, olingan go’sht esa so‘yish uchun yetishtirish hajmiga qo‘shilmaydi;

Asal yetishtirish – asalarilar tomonidan yig‘ilgan, ham uyalardan chiqarib olingan, ham asalarilarga qishki-bahorgi davrlarda ozuqa uchun qoldirilgan asal miqdorini o‘z ichiga oladi;

Baliqchilik mahsuloti – ovlangan baliq mahsulotlari miqdori bilan aniqlanadi.