


I. KICHIK BIZNES VA XUSUSIY TADBIRKORLIK



Navoiy viloyatida kichik biznes va xususiy tadbirkorlik



2023- yilning yanvar-iyun oylarida kichik biznes va xususiy tadbirkorlik subyektlarining YAHMdagi ulushi.

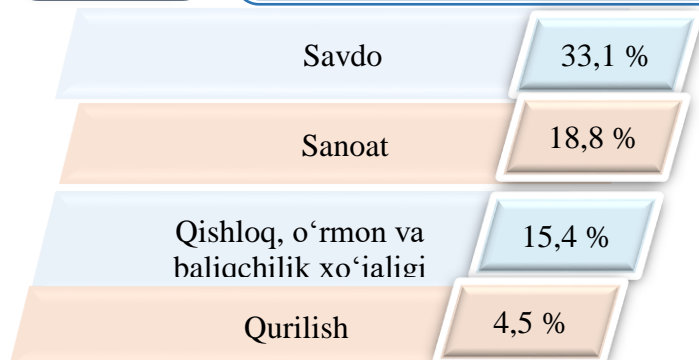
➤ 2023- yilning yanvar-iyunida kichik biznes va xususiy tadbirkorlik subyektlarining YAHM-dagi ulushi 24,6 foizni tashkil etdi.

➤ Kichik biznes subyektlarining soni har 1 000 aholiga 19,2 birlikni tashkil qildi.

➤ 2023- yilning yanvar-iyun oylarida 2 201 ta yangi kichik korxona va mikrofirmalar (fermer va dehqon xo'jaliklarisiz) tashkil qilindi, bu o'tgan yilning shu davriga nisbatan 95,3 foizni tashkil etdi.



2023- yilning yanvar- iyun oylarida yangi tashkil etilgan kichik korxona va mikrofirmalarning iqtisodiy faoliyat turlari bo'yicha ulushi, % da



Iqtisodiy faoliyat turlari bo'yicha eng ko'p kichik korxona va mikrofirmalar savdoda 750 ta, sanoatda 426 ta, qishloq, o'rmon va baliqchilik xo'jaligida 360 ta, qurilishda 85 ta, yashash va ovqatlanishda 162 ta, tashish va saqlashda 98 ta tashkil etilgan.



Kichik korxonalar va mikrofirmalar (biznes) soni (fermer va dehqon xo'jaliklarisiz birlikda)

	<i>2023- yil 1- iyul holatiga ro'yxatga olingan</i>	<i>2023- yil yanvar- iyun oylarida</i>	
		<i>tashkil topdi</i>	<i>tugatildi</i>
Jami	25 584	2 201	684
Navoiy sh.	5 536	354	84
Zarafshon sh.	1 819	167	118
G'ozg'on sh.	389	51	8
Karmana t.	4 080	319	48
Konimex t.	1 076	142	72
Qiziltepa t.	3 422	278	45
Navbahor t.	2 758	221	65
Nurota t.	1 757	145	36
Tomdi t.	705	86	21
Uchquduq t.	1 080	166	55
Xatirchi t.	2 962	272	132

2023- yil 1- iyul holatiga ro'yxatdan o'tgan jami kichik tadbirkorlik (biznes) sub'ektlarining soni 25 584 tani tashkil etdi.

2023- yil yanvar- iyun oylarida yalpi hududiy mahsulotning 24,6 foizi (2022- yil yanvar- iyun oylarida 23,7 %) kichik biznes sub'ektlari tomonidan ishlab chiqarildi.

2023- yil yanvar- iyun oylarida kichik tadbirkorlik (biznes) sub'ektlari tomonidan sanoat mahsuloti ishlab chiqarish hajmi 3 789,6 mlrd. so'm (jami sanoat ishlab chiqarishining 8,0 %) ni tashkil qildi.

6 980,4 mlrd. soʻmlik qishloq, oʻrmon va baliqchilik xoʻjaliklari tomonidan ishlab chiqarilgan (koʻrsatilgan xizmatlar), oʻsish surʼati 103,4 foizni (qishloq, oʻrmon va baliqchilik xoʻjaliklari yalpi mahsulotining kichik biznesdagi ulushi 98,1 %) ni tashkil qildi.

1 876,9 mlrd. soʻmlik investitsiyalar (umumiy investitsiyalar hajmining 51,5 %) oʻzlashtirildi va 2022-yilning yanvar-iyun oylariga nisbatan 128,7 foizga oʻsdi;

2 490,9 mlrd. soʻmlik qurilish ishlari (qurilish ishlari umumiy hajmining 82,7 %) bajarildi va 2022-yilning yanvar-iyun oylariga nisbatan 110,6 foizga oshdi;

avtomobil transporti yuk aylanmasining 102,3 foizga (viloyat jami avtomobil transporti yuk aylanmasining 39,0 %), yoʻlovchi aylanmasining esa 102,0 foizga (umumiy yoʻlovchi aylanmasining 87,9 %) tashkil etdi;

chakana tovar aylanmasi umumiy hajmining 92,9 foizi yoki 4 442,3 mlrd. soʻm (oʻtgan yilning mos davriga nisbatan 105,2 %), xizmatlar umumiy hajmining 56,5 foizi yoki 2 957,6 mlrd. soʻmi (oʻtgan yilga nisbatan 105,8 %) shakllantirildi;

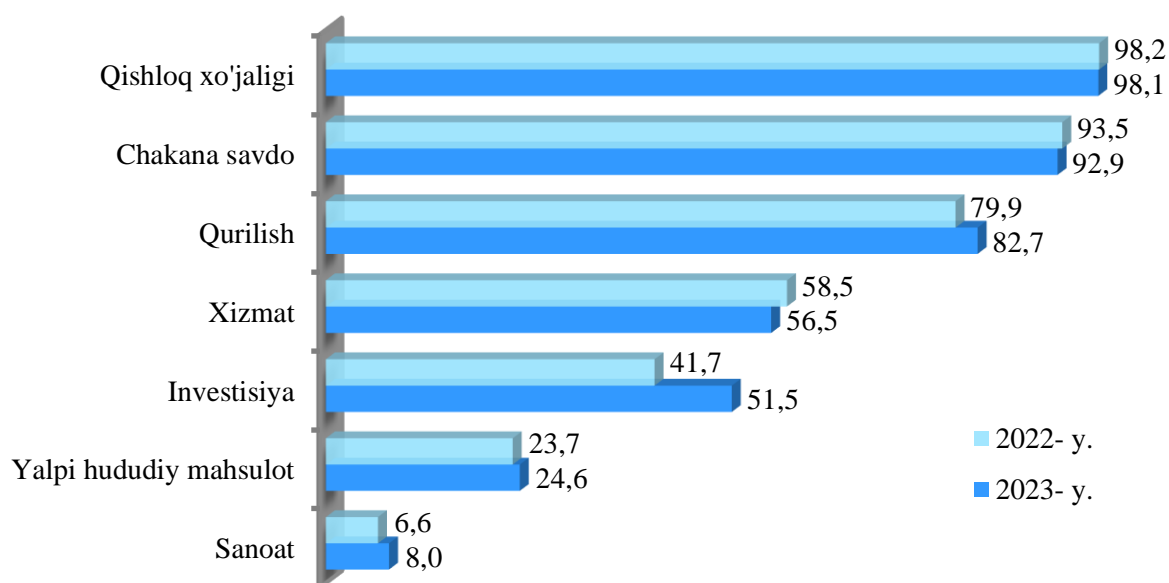
24,8 mln. AQSH dollari (umumiy eksport hajmining 8,5 %) miqdorida mahsulotlar (tovar va xizmatlar) eksport qilindi, 106,3 mln. AQSH dollari (umumiy import hajmining 34,4 %) miqdorida mahsulotlar (tovar va xizmatlar) import qilindi.



**2023- yil yanvar- iyun oylarida kichik tadbirkorlik
subʼektlari mahsuloti (ishlar, xizmatlar)**

	<i>Kichik tadbirkorlik subʼektlari mahsuloti (ish, xizmat) hajmi, mlrd. soʻm</i>	<i>Oʻsish surʼati, % da</i>
Qishloq, oʻrmon va baliqchilik xoʻjaligi	6 980,4	103,4
Sanoat	3 789,6	-
Qurilish	2 490,9	110,6
Chakana savdo	4 442,3	105,2
Xizmatlar	2 957,6	105,8
Yuk tashish, mln tn.	15,6	102,0
Yoʻlovchi tashish, mln.kishi	72,1	102,6
Eksport, mln. AQSh doll.	24,8	120,9
Import, mln. AQSh doll.	106,3	90,8

**Yalpi hududiy mahsulot va iqtisodiyot tarmoqlari mahsuloti (ishlar, xizmatlar)
umumiy hajmida kichik tadbirkorlik (biznes) ulushining o'zgarishi**
(Yanvar- iyun oylarida umumiy hajmga nisbatan, % da)



**2022-2023- yil yanvar- iyun oylari Navoiy viloyatida kichik biznes
va xususiy tadbirkorlik sub'ektlarini iqtisodiyotning asosiy
tarmoqlaridagi tuman va shaharlar bo'yicha ulushi, % da**

	<i>Yalpi hududiy mahsulotdagi ulushi, % da</i>		<i>Sanoat</i>		<i>Qishloq xo'jaligi</i>		<i>Asosiy kapitalga investitsiyalar</i>	
	2022	2023	2022	2023	2022	2023	2022	2023
Jami	23,7	24,6	6,6	8,0	98,2	98,1	41,7	51,5
Navoiy sh.	x	x	1,7	1,9	96,1	98,9	24,3	52,4
Zarafshon sh.	x	x	99,2	99,5	99,8	100,0	88,2	93,0
G'ozg'on sh.	x	x	100,0	100,0	94,4	94,0	91,4	91,8
Karmana t.	x	x	18,9	22,5	98,2	97,7	82,5	86,3
Konimex t.	x	x	41,3	38,1	85,9	85,4	49,7	34,5
Qiziltepa t.	x	x	48,6	59,3	99,5	99,9	71,7	62,9
Navbahor t.	x	x	47,3	49,2	99,2	99,7	89,2	80,8
Nurota t.	x	x	100,0	87,5	98,0	98,9	27,6	13,4
Tomdi t.	x	x	100,0	100,0	99,7	99,9	3,5	14,8
Uchquduq t.	x	x	100,0	100,0	99,8	99,9	58,2	42,3
Xatirchi t.	x	x	99,4	98,9	98,9	98,1	79,6	70,3

davomi, % da

	<i>Qurilish</i>		<i>Savdo</i>		<i>Jami xizmat</i>		<i>Eksport</i>	
	<i>2022</i>	<i>2023</i>	<i>2022</i>	<i>2023</i>	<i>2022</i>	<i>2023</i>	<i>2022</i>	<i>2023</i>
Jami	79,9	82,7	93,5	92,9	58,5	56,5	7,6	8,5
Navoiy sh.	76,3	87,9	87,0	86,3	39,2	36,5	1,8	1,3
Zarafshon sh.	55,8	89,3	94,6	91,8	48,6	47,2	97,8	98,3
G'ozg'on sh.	100,0	100,0	99,8	99,5	58,8	58,3	100,0	100,0
Karmana t.	98,7	100,0	91,7	92,2	64,1	64,0	14,7	43,2
Konimex t.	94,3	86,8	98,1	97,0	87,0	86,0	100,0	100,0
Qiziltepa t.	73,0	77,2	98,6	98,9	78,7	76,7	17,4	9,2
Navbahor t.	92,5	100,0	89,2	89,0	75,1	74,2	9,9	9,5
Nurota t.	92,5	54,0	97,8	97,9	86,1	84,9	100,0	4,1
Tomdi t.	55,0	30,8	99,3	98,9	90,1	89,3	100,0	100,0
Uchquduq t.	78,2	99,3	98,9	99,5	82,3	80,9	99,0	99,2
Xatirchi t.	88,2	100,0	97,9	97,5	81,1	80,7	42,7	100,0

davomi, % da

	<i>Import</i>		<i>Yuk tashish</i>		<i>Yo'lovchi tashish</i>	
	<i>2022</i>	<i>2023</i>	<i>2022</i>	<i>2023</i>	<i>2022</i>	<i>2023</i>
Jami	39,1	34,4	8,6	8,4	86,2	86,6
Navoiy sh.	34,5	18,2	2,7	2,3	68,7	68,3
Zarafshon sh.	98,3	89,6	80,7	100,0	90,3	97,7
G'ozg'on sh.	100,0	100,0	100,0	100,0	100,0	100,0
Karmana t.	34,0	41,7	98,9	99,0	96,5	96,6
Konimex t.	100,0	36,4	94,3	3,2	100,0	96,3
Qiziltepa t.	55,8	89,5	83,1	94,6	97,8	97,9
Navbahor t.	19,8	45,2	99,7	99,2	99,7	99,7
Nurota t.	100,0	88,0	100,0	100,0	100,0	100,0
Tomdi t.	100,0	100,0	100,0	100,0	100,0	100,0
Uchquduq t.	100,0	100,0	100,0	100,0	100,0	100,0
Xatirchi t.	92,6	100,0	100,0	100,0	100,0	100,0