

## I. ISTEʻMOL BOZORI

2023- yil yanvar- iyun oylarida chakana savdo tovar aylanmasi 4 780,4 mlrd. soʻmni, 2022-yilning yanvar-iyun oylariga nisbatan 5,9 foizga oʻsdi.

**2023- yil yanvar- iyun oylarida chakana savdo tovar  
aylanmasi shahar va tumanlar boʻyicha**  
*(ovqatlanish tashkilotlarini qoʻshgan holda)*

	<i>Jami</i>		<i>Aholi jon boshiga (ming soʻm)</i>
	<i>mlrd. soʻm</i>	<i>oʻsish surʻati, % da</i>	
<b>Jami</b>	<b>4 780,4</b>	<b>105,9</b>	<b>4 508,1</b>
Navoiy sh.	1 223,1	111,0	7 780,6
Zarafshon sh.	508,2	106,4	5 847,7
Gʻozgʻon sh.	45,6	103,0	5 007,1
Karmana t.	832,3	105,5	6 097,2
Konimex t.	152,6	105,5	4 080,2
Qiziltepa t.	606,0	102,6	3 792,6
Navbahor t.	280,6	104,6	2 350,4
Nurota t.	201,9	105,6	2 284,1
Tomdi t.	49,3	104,2	3 118,2
Uchquduq t.	244,3	102,8	6 216,1
Xatirchi t.	636,5	102,1	3 022,3

### 2023- yil yanvar- iyun oylarida chakana savdo aylanmasi tarkibi

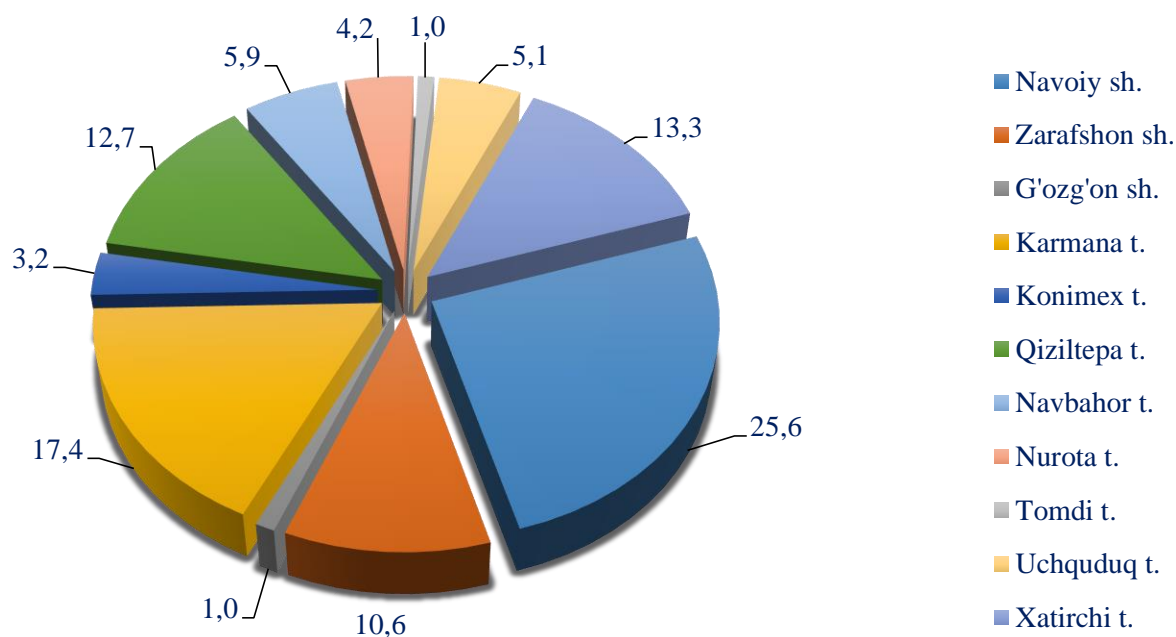
	<i>mlrd. so‘m</i>	<i>o‘shish sur‘ati, % da</i>	<i>jamiga nisbatan ulushi, % da</i>
<b>Chakana savdo tovar aylanmasi</b>	<b>4 780,4</b>	<b>105,9</b>	<b>100,0</b>
<i>shu jumladan:</i>			
savdo korxonalari	1 520,6	102,4	31,8
Yakka tartibdagi tadbirkorlik	2 933,1	107,6	61,4
uyushmagan sektor (tashkil etilmagan savdo faoliyati)	326,7	107,1	6,8

Savdo korxonalarining chakana savdo tovar aylanmasi hajmi 2023- yil yanvar- iyun oylarida 1 520,6 mlrd. so‘mni tashkil etib, o‘tgan yilning shu davriga nisbatan 2,4 foizga ko‘paydi.

Yakka tartibdagi tadbirkorlikning jami chakana savdo tovar aylanmasi hajmi 2023- yil yanvar- iyun oylarida 2 933,1 mlrd. so‘mni tashkil etib, o‘tgan yilning shu davriga nisbatan 7,6 foizga ko‘paydi.

Chakana savdo tovar aylanmasi viloyat bo‘yicha aholi jon boshiga 4 508,1 ming so‘mni tashkil etdi.

### 2023- yil yanvar- iyun oylarida chakana savdo tovar aylanmasi hajmida shahar va tumanlarning ulushi, % da



**2023- yil yanvar- iyun oylarida aholi jon boshiga  
chakana savdo tovar aylanmasi  
(ming so‘mda)**




**Viloyat chakana savdo tovar aylanmasida kichik biznes va xususiy  
tadbirkorlik sub‘ektlarining hajmi (mlrd. so‘m)**

	2023- yil yanvar-iyun		Kichik biznes va xususiy tadbirkorlik sub‘ektlari		
	Jami	O‘sish sur‘ati, % da	Hajmi	Jamiga nisbatan ulushi, % da	Aholi jon boshiga ming so‘m
<b>Jami</b>	<b>4 780,4</b>	<b>105,9</b>	<b>4 442,3</b>	<b>92,9</b>	<b>4 189,3</b>
Navoiy sh.	1 223,1	111,0	1 055,4	86,3	6 713,8
Zarafshon sh.	508,2	106,4	466,5	91,8	5 368,5
G‘ozg‘on sh.	45,6	103,0	45,3	99,5	4 979,6
Karmana t.	832,3	105,5	767,5	92,2	5 622,6
Konimex t.	152,6	105,5	148,0	97,0	3 958,0
Qiziltepa t.	606,0	102,6	599,5	98,9	3 751,5
Navbahor t.	280,6	104,6	249,8	89,0	2 091,8
Nurota t.	201,9	105,6	197,7	97,9	2 237,1
Tomdi t.	49,3	104,2	48,7	98,9	3 083,7
Uchquduq t.	244,3	102,8	243,1	99,5	6 185,2
Xatirchi t.	636,5	102,1	620,8	97,5	2 947,6

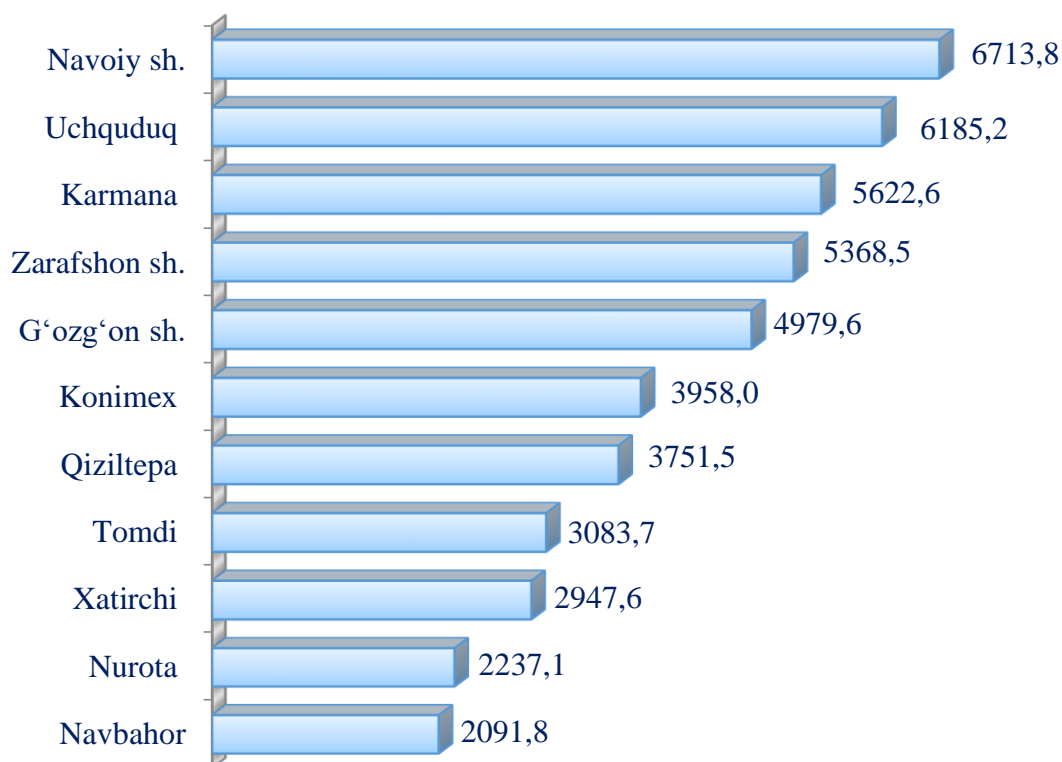
**Viloyat chakana savdo tovar aylanmasining tarkibi**  
(mlrd. so'm)

	<i>Jami</i>	<i>shundan</i>			
		<i>Yirik korxonalar</i>	<i>Jamiga nisbatan ulushi, % da</i>	<i>Kichik biznes va xususiy tadbirkorlik sub'ektlari</i>	<i>Jamiga nisbatan ulushi, % da</i>
<b>Jami</b>	<b>4 780,4</b>	<b>338,1</b>	<b>7,1</b>	<b>4 442,3</b>	<b>92,9</b>
Navoiy sh.	1 223,1	167,7	13,7	1 055,4	86,3
Zarafshon sh.	508,2	41,7	8,2	466,5	91,8
G'ozg'on sh.	45,6	0,3	0,5	45,3	99,5
Karmana t.	832,3	64,8	7,8	767,5	92,2
Konimex t.	152,6	4,6	3,0	148,0	97,0
Qiziltepa t.	606,0	6,5	1,1	599,5	98,9
Navbahor t.	280,6	30,8	11,0	249,8	89,0
Nurota t.	201,9	4,2	2,1	197,7	97,9
Tomdi t.	49,3	0,6	1,1	48,7	98,9
Uchquduq t.	244,3	1,2	0,5	243,1	99,5
Xatirchi t.	636,5	15,7	2,5	620,8	97,5

**Viloyat chakana savdo tovar aylanmasida yirik korxonalar, kichik biznes va xususiy tadbirkorlik sub'ektlarining ulushi, % da**



**Aholi jon boshiga chakana savdo tovar aylanmasida kichik biznesning hajmi (ming so'm)**



Jumladan, 2023- yilning yanvar- iyun oylari mobaynida umumiy ovqatlanish tashkilotlarining savdo aylanmasi 207,6 mlrd. soʻmga yetdi, 2022- yil yanvar- iyunga nisbatan 109,0 foizni tashkil etdi.

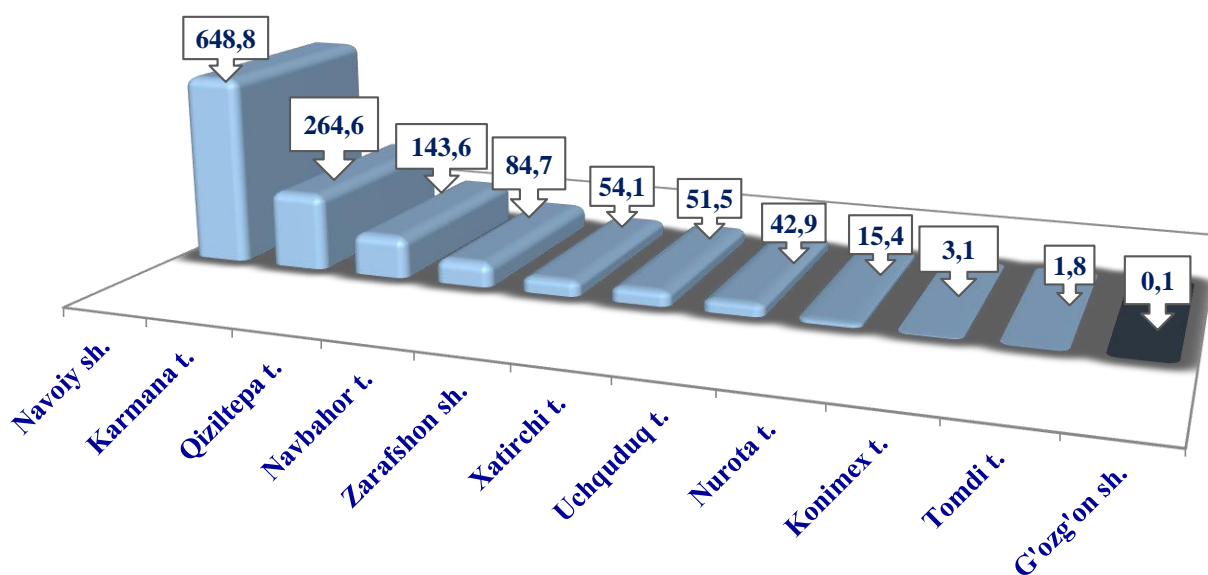
**Hududlar kesimida umumiy ovqatlanish tashkilotlari  
savdo aylanmasi hajmi (mlrd.soʻm)**

	<i>Jami</i>	<i>Oʻsish surʼati, % da</i>	<i>shundan,</i>		
			<i>Yirik korxonalar</i>	<i>Oʻsish surʼati, % da</i>	<i>Jamiga nisbatan ulushi, % da</i>
<b>Jami</b>	<b>207,6</b>	<b>109,0</b>	<b>35,0</b>	<b>152,9</b>	<b>16,9</b>
Navoiy sh.	65,1	100,8	2,9	62,4	4,5
Zarafshon sh.	31,7	127,2	8,2	4,6 m.	26,0
Gʻozgʻon sh.	0,7	102,5	-	-	-
Karmana t.	33,0	102,5	-	-	-
Konimex t.	3,1	102,8	-	-	-
Qiziltepa t.	15,1	132,7	3,2	-	21,1
Navbahor t.	34,0	115,9	20,7	126,8	60,9
Nurota t.	2,6	101,3	-	-	-
Tomdi t.	0,8	104,5	-	-	-
Uchquduq t.	7,7	102,0	-	-	-
Xatirchi t.	13,8	103,0	-	-	-

**Viloyatda kichik biznes va xususiy tadbirkorlik umumiy ovqatlanish  
korxonalari tomonidan amalga oshirilgan savdo aylanmasi hajmi, (mlrd. so‘m)**

	<i>Jami</i>	<i>O'sish sur'ati, % da</i>	<i>shundan,</i>		
			<i>Kichik biznes va xususiy tadbirkorlik sub'ektlari</i>	<i>O'sish sur'ati, % da</i>	<i>Jamiga nisbatan ulushi, % da</i>
<b>Jami</b>	<b>207,6</b>	<b>109,0</b>	<b>172,6</b>	<b>103,0</b>	<b>83,1</b>
Navoiy sh.	65,1	100,8	62,2	103,8	95,5
Zarafshon sh.	31,7	127,2	23,5	101,5	74,0
G'ozg'on sh.	0,7	102,5	0,7	102,5	100,0
Karmana t.	33,0	102,5	33,0	102,9	100,0
Konimex t.	3,1	102,8	3,1	102,8	100,0
Qiziltepa t.	15,1	132,7	11,9	104,8	78,9
Navbahor t.	34,0	115,9	13,3	102,2	39,1
Nurota t.	2,6	101,3	2,6	101,3	100,0
Tomdi t.	0,8	104,5	0,8	104,5	100,0
Uchquduq t.	7,7	102,0	7,7	102,0	100,0
Xatirchi t.	13,8	103,0	13,8	103,0	100,0

**Navoiy viloyati hududlari kesimida ulgurji  
savdo tovar aylanmasi hajmi, (mlrd. so‘m)**



**Viloyatda yirik korxonalar tomonidan amalga oshirilgan  
Ulgurji savdo tovar aylanmasi xajmi, (mlrd. so'm)**

	<i>Jami</i>	<i>O'sish sur'ati, % da</i>	<i>Jamidan</i>		
			<i>Yirik korxonalar</i>	<i>O'sish sur'ati, % da</i>	<i>Jamiga nisbatan ulushi, % da</i>
<b>Jami</b>	<b>1 310,6</b>	<b>106,4</b>	<b>279,7</b>	<b>111,7</b>	<b>21,3</b>
Navoiy sh.	648,8	119,4	208,9	155,5	32,2
Zarafshon sh.	54,1	103,0	0,1	16,8 m.	0,3
G'ozg'on sh.	0,1	100,5	-	-	-
Karmana t.	264,6	106,3	14,9	91,9	5,6
Konimex t.	3,1	117,3	0,9	195,8	27,7
Qiziltepa t.	143,6	100,2	-	-	-
Navbahor t.	84,7	83,0	54,8	75,8	64,7
Nurota t.	15,4	101,6	0,1	-	0,2
Tomdi t.	1,8	100,4	-	-	-
Uchquduq t.	42,9	100,4	-	-	-
Xatirchi t.	51,5	65,6	-	-	-

**Viloyatda kichik biznes va xususiy tadbirkorlik sub'ektlari  
tomonidan amalga oshirilgan ulgurji savdo tovar aylanmasi, (mlrd. so'm)**

	<i>Jami</i>	<i>O'sish sur'ati, % da</i>	<i>shundan,</i>		
			<i>Kichik biznes va xususiy tadbirkorlik sub'ektlari</i>	<i>O'sish sur'ati, % da</i>	<i>Jamiga nisbatan ulushi, % da</i>
<b>Jami</b>	<b>1 310,6</b>	<b>106,4</b>	<b>1 030,9</b>	<b>105,1</b>	<b>78,7</b>
Navoiy sh.	648,8	119,4	439,9	107,5	67,8
Zarafshon sh.	54,1	103,0	54,0	102,8	99,7



	<i>Jami</i>	<i>O'sish sur'ati, % da</i>	<i>shundan,</i>		
			<i>Kichik biznes va xususiy tadbirkorlik sub'ektlari</i>	<i>O'sish sur'ati, % da</i>	<i>Jamiga nisbatan ulushi, % da</i>
G'ozg'on sh.	0,1	100,5	0,1	100,5	100,0
Karmana t.	264,6	106,3	249,7	107,3	94,4
Konimex t.	3,1	117,3	2,2	101,7	72,3
Qiziltepa t.	143,6	100,2	143,6	100,2	100,0
Navbahor t.	84,7	83,0	29,9	100,4	35,3
Nurota t.	15,4	101,6	15,3	101,4	99,8
Tomdi t.	1,8	100,4	1,8	100,4	100,0
Uchquduq t.	42,9	100,4	42,9	100,4	100,0
Xatirchi t.	51,5	65,6	51,5	100,2	100,0